



**Забайкальский край
Александрово-Заводский
муниципальный округ**

**ВСЕРОССИЙСКИЙ КОНКУРС
«ЛУЧШАЯ МУНИЦИПАЛЬНАЯ ПРАКТИКА»**

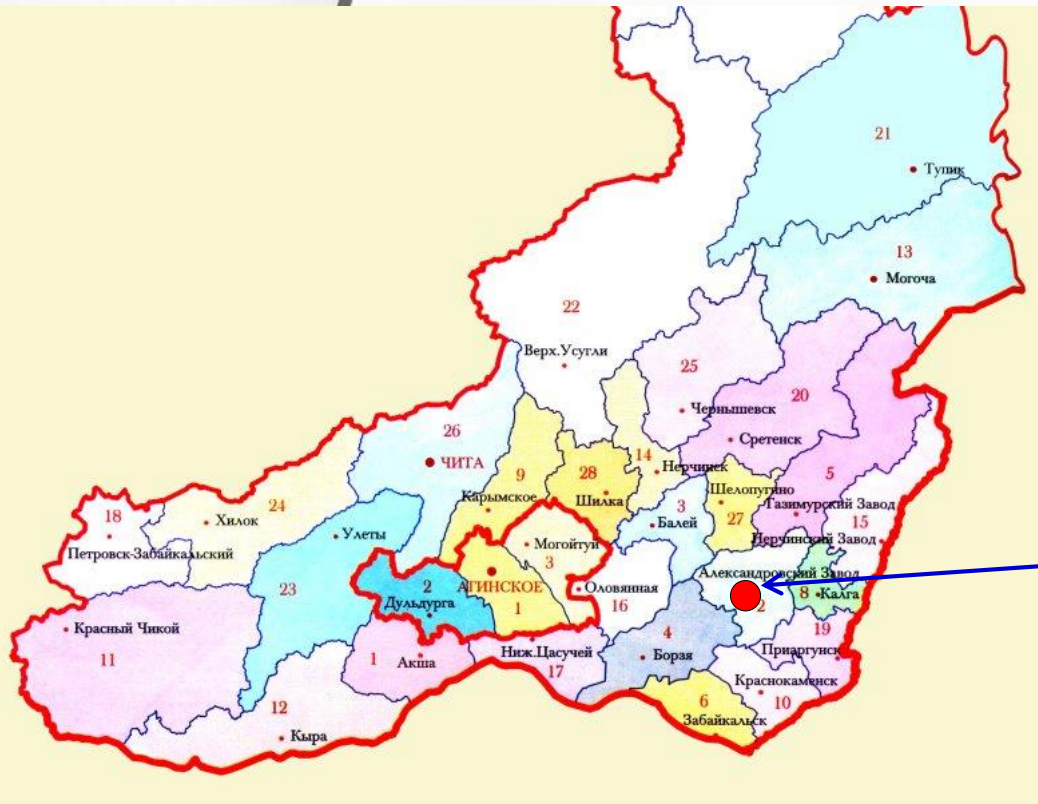
**НОМИНАЦИЯ
«Управления муниципальными финансами»**

за 2023 год



Краткое описание муниципального образования

Александрово-Заводский муниципальный округ



*Административный центр – село
Александровский Завод*

*Александрово-Заводский район
образован 04.01.1926 года.
С 01.01.2023 года Александрово-
Заводский район переименован в
Александрово-Заводский округ
В округе 27 населенных пунктов.*

*Расположен на юго-востоке
Забайкальского края*

Общая площадь земель 7 132,29 га

*Численность постоянного
населения - 5 696 чел*



Александрово-Заводский муниципальный округ



Администрация Александрово-Заводского муниципального округа



Волонтерское движение



День Победы



Футбольное поле



Хоккейная коробка



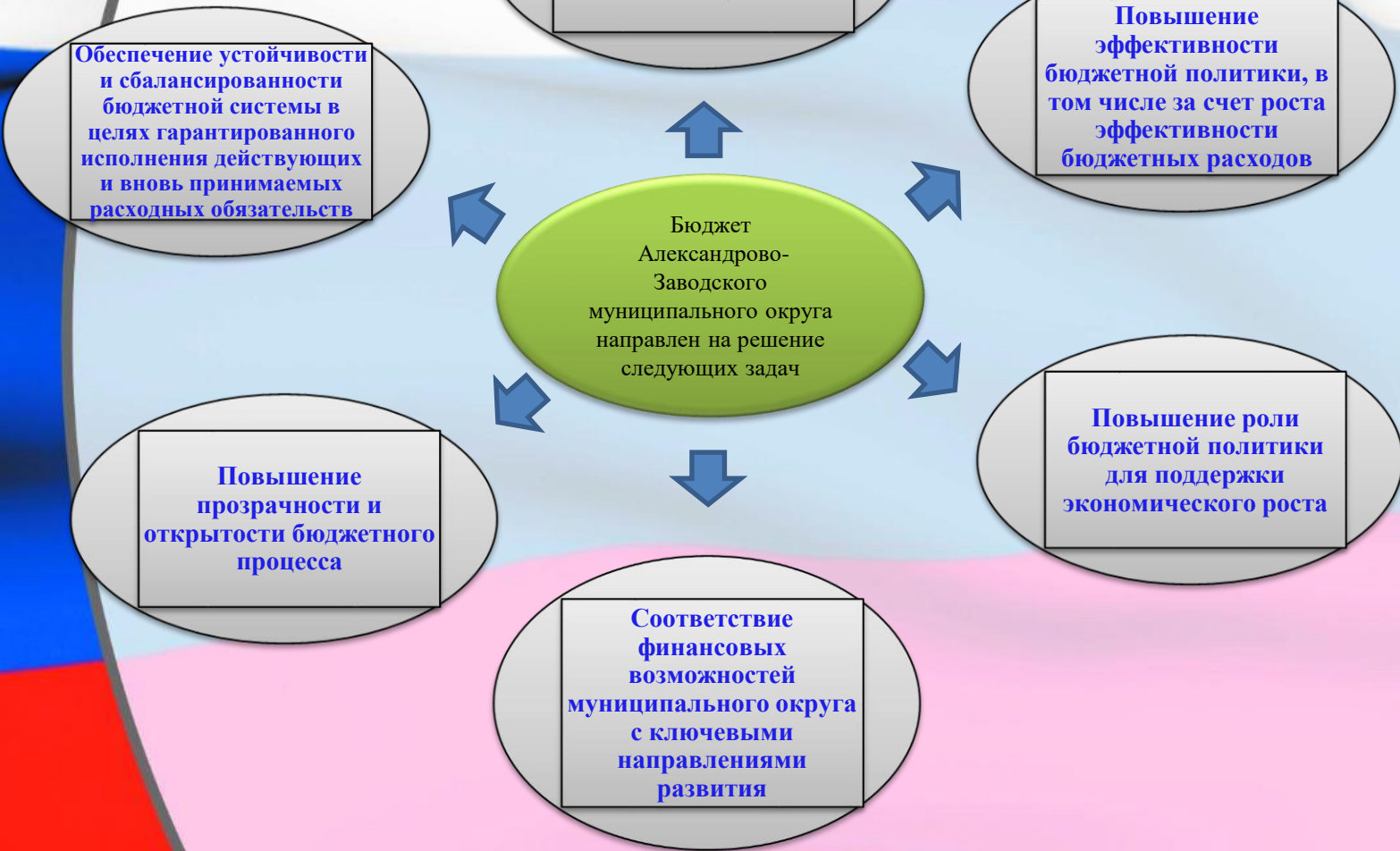
Организаторы культурно-массовых мероприятий



МОУ Бутунская СОШ спортивный зал после капитального ремонта



МОУ Манкечурская СОШ после капитального ремонта

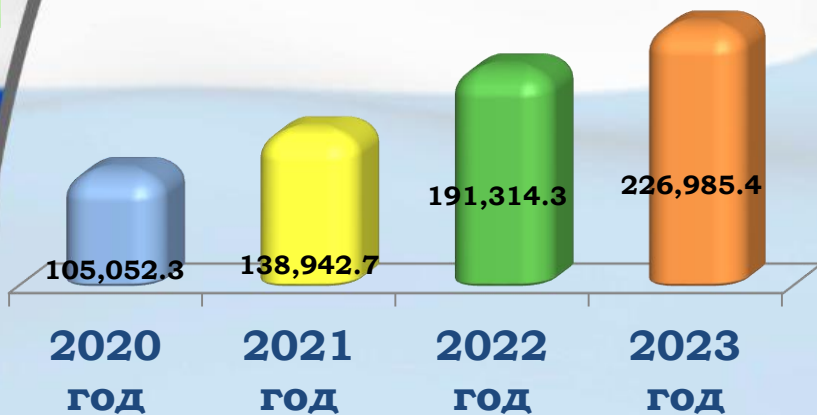




Основные параметры бюджета Александрово-Заводского муниципального округа

Показатели	Ед. измерения	2020	2021	2022	2023
Численность населения	Чел.	7115	6909	6704	5696
Доходы местного бюджета, фактически исполненные	тысяча рублей	553 573,5	535 602,9	579 161,3	614 193,0
Расходы местного бюджета, фактически исполненные	тысяча рублей	576 875,1	537 781,5	582 349,9	605 396,9
Профицит, дефицит (-) бюджета муниципального образования (местного бюджета), фактически исполнено	тысяча рублей	- 23 301,6	- 2 178,6	- 3 188,6	- 8 796,1
Инвестиции в основной капитал за счет средств муниципального бюджета	тысяча рублей	-	91 107,5	32 659,0	2 241,0
Ввод в действие жилых домов на территории муниципального образования	квадратный метр общей площади	899,5	105,7	133	102,5
Ввод в действие индивидуальных жилых домов на территории муниципального образования, кв.м.общей площади	квадратный метр общей площади	899,5	105,7	133	102,5
Перечень автомобильных дорог общего пользования местного значения (протяжение - км)	километр	258 015	240 581	240 581	241 181

Динамика поступлений налоговых и неналоговых доходов и структура налоговых и неналоговых поступлений в бюджет Александрово-Заводского муниципального округа




В 2023 году налоговых и неналоговых доходов в бюджет округа поступило 226 985,4 тыс. руб., с ростом к 2020 году на 46,3 % или на 121 933,1 тыс. руб.

Доля налоговых и неналоговых доходов бюджета округа в общем объеме собственных доходов бюджета (без учета субвенций), составила:

Структура доходов бюджета округа 2023 год

2020 год – 26,5 %
2021 год – 36,3 %
2022 год – 45,1 %
2023 год – 51,9 %

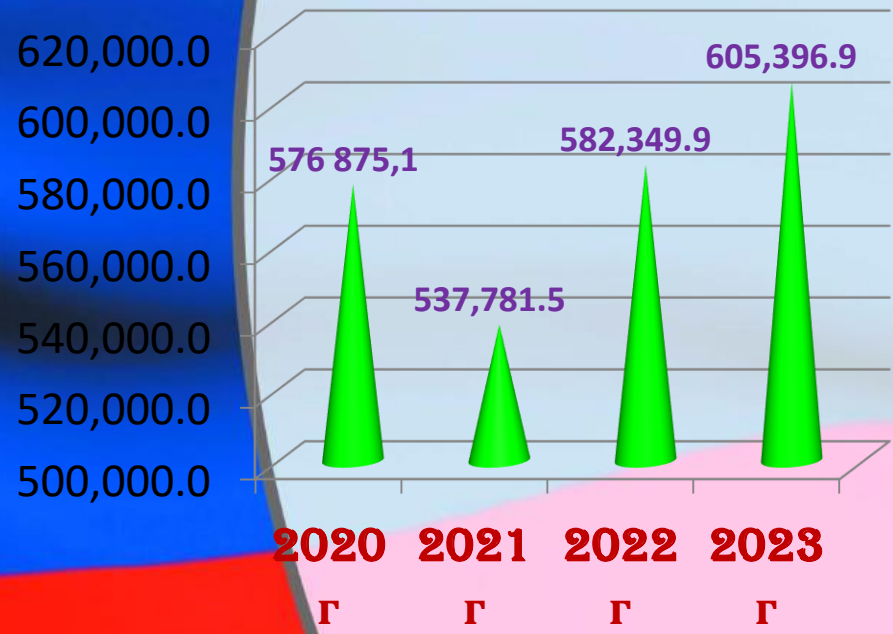


■ налоговые доходы
■ неналоговые доходы






Динамика и основные направления расходов бюджета Александрово-Заводского муниципального округа в 2020 – 2023 годах (тыс.рублей)





Александрово-Заводский
муниципальный округ

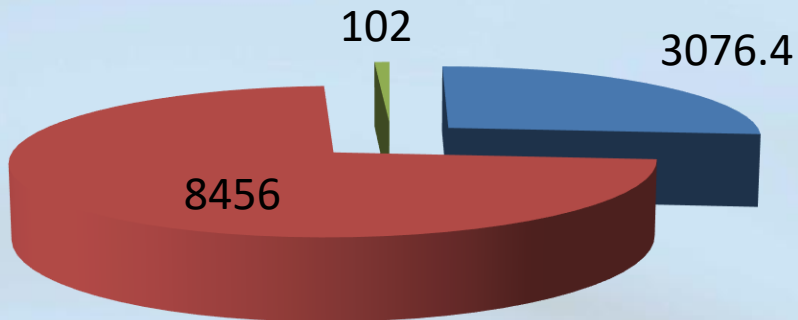


Национальные
проекты

Реализация национальных проектов на территории Александрово-Заводского муниципального округа



Национальные
проекты
Жилье
и городская среда



- Благоустройство современная городская среда
- Образование

■ Культура
(тыс.рублях)



Национальные
проекты
Образование



Национальные
проекты
Культура



Благодарим за внимание!