

# БЮДЖЕТ ДЛЯ ГРАЖДАН

*к проекту Закона Забайкальского края  
«О бюджете Забайкальского края на 2023 год  
и плановый период 2024 и 2025 годов»*



*Чита, 2022*

# Административно-территориальное устройство Забайкальского края

Забайкальский край образован 1 марта 2008 года в результате объединения Читинской области и Агинского Бурятского автономного округа.

Забайкальский край расположен на юго-востоке Восточной Сибири, входит в состав Дальневосточного федерального округа. На западе и северо-западе он граничит с Республикой Бурятия и Иркутской областью, на северо-востоке и востоке с Республикой Саха (Якутия) и Амурской областью. На юге и юго-востоке на протяжении полутора тысяч километров пролегла государственная граница с Монголией и Китаем.

Характеризуется выгодным географическим положением и привлекателен своим ресурсным потенциалом (минерально-сырьевым, водным, лесным и земельным).

По территории края проходят стратегически важные железнодорожные и автомобильные магистрали.

Все это способствует эффективному развитию как межрегиональных, так и внешнеэкономических деловых, торговых и культурных связей.

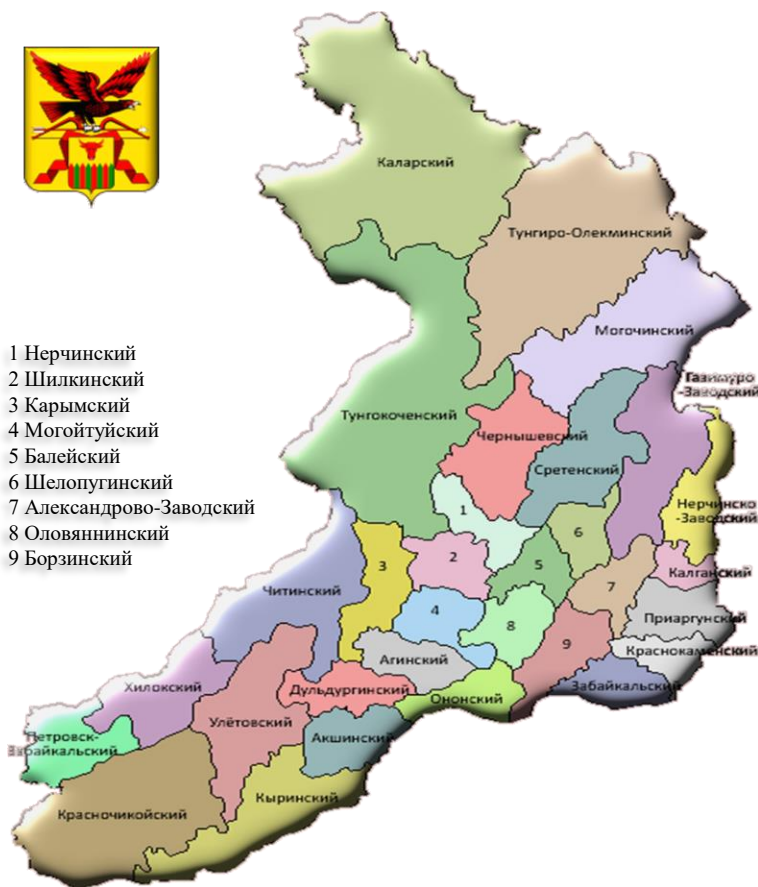
**Площадь – 431 892 км<sup>2</sup>:**  
 - 25 муниципальных районов  
 - 4 городских округа  
 - 6 муниципальных округов  
 - 357 городских и сельских поселений  
**Общая длина границ края – 4 770 км**  
**Численность населения (на 01.01.22) – 1 043,5 тыс. чел.:**  
 - городское население – 716,7 тыс. чел.  
 - сельское население – 326,8 тыс. чел.



Наименование административно-территориальной единицы	Численность населения (на 01.01.22 г.)
МР «Агинский район»	16 141
МР «Балейский район»	16 688
МР «Борзинский район»	46 101
МР «Газимуро-Заводский район»	8 194
МР «Дульдургинский район»	14 002
МР «Забайкальский район»	20 820
МР «Калганский район»	6 952
МР «Карымский район»	34 007
МР «Краснокаменский район»	57 349
МР «Красночикийский район»	17 006
МР «Кыринский район»	11 388
МР «Могойтуйский район»	24 646
МР «Могочинский район»	23 268
МР «Нерчинский район»	26 293
МР «Оловянинский район»	33 729
МР «Ононский район»	8 814
МР «Петровск-Забайкальский район»	16 315
МР «Сретенский район»	20 586
МР «Тунгиро-Олёкминский район»	1 297
МР «Улётовский район»	17 645
МР «Хилокский район»	26 881
МР «Чернышевский район»	31 292
МР «Читинский район»	65 703
МР «Шелопугинский район»	6 259
МР «Шилкинский район»	37 848
ГО «п. Агинское»	18 521
ГО «г.Петровск-Забайкальский»	15 438
ГО «г. Чита»	350 047
ГО «ЗАТО п.Горный»	9 866
Акшинский МО	8 540
Александрово-Заводский МО	6 704
Нерчинско-Заводский МО	8 489
Каларский МО	7 393
Приаргунский МО	18 357
Тунгокоченский МО	10 888



- 1 Нерчинский
- 2 Шилкинский
- 3 Карымский
- 4 Могойтуйский
- 5 Балейский
- 6 Шелопугинский
- 7 Александрово-Заводский
- 8 Оловянинский
- 9 Борзинский





## Основные показатели

### прогноза социально-экономического развития Забайкальского края


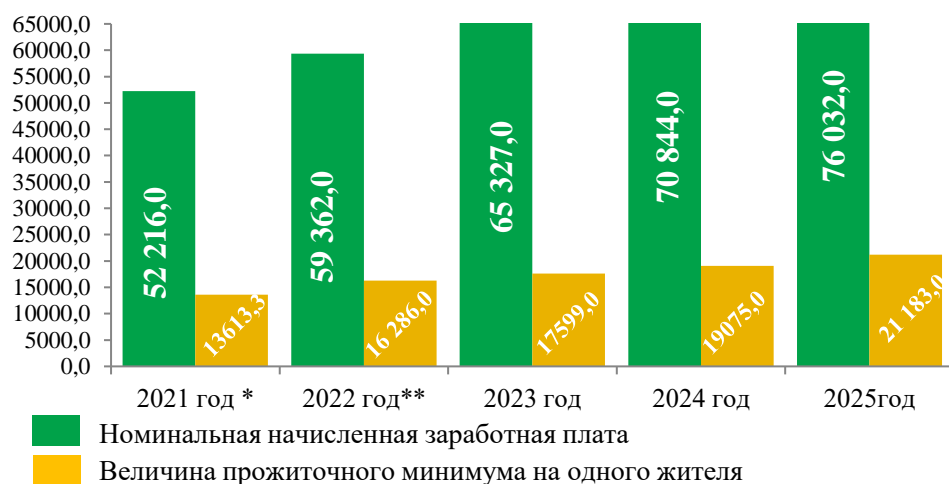
Подготовка проекта бюджета начинается с прогнозирования основных показателей социально-экономического развития. Ключевыми показателями прогноза являются:

Наименование показателя	2021 год*	2022 год **	2023 год	2024 год	2025 год
Численность населения (на 1 января года), тыс. чел.	1 053,5	1 043,5	1 035,5	1 028,3	1 022,1
ВРП, млрд руб.	483,2	577,7	633,9	687,6	753
Индекс потребительских цен на товары и услуги, на конец года, % к декабрю предыдущего года	109,4	114,8	105,6	104,1	104,0
Номинальная начисленная среднемесячная заработная плата работников организаций, руб.	52 216,0	59 362,0	65 327,0	70 844,0	76 032,0
Прожиточный минимум в среднем на душу населения (в среднем за год), руб./мес.	13 613,3	16 286,0	17 599,0	19 075,0	21 183,0
Фонд заработной платы работников организаций, млн. руб.	164 529,3	195 059,9	216 392,1	235 995,3	254 211,4
Прибыль прибыльных организаций, млн. руб.	92 628,1	97 844,2	102 540,8	113 307,5	121 692,3
Инвестиции в основной капитал, млн. руб.	161 548,3	202 010,5	250 806,1	319 163,5	443 692,1

\* – фактические значения за 2021 год








\*\* – оценка 2022 года по данным Министерства по социальному, экономическому, инфраструктурному, пространственному планированию и развитию Забайкальского края

### Уровень жизни населения Забайкальского края



Наименование показателя	2021 год*	2022 год **	2023 год	2024 год	2025 год
Численность населения с денежными доходами ниже прожиточного минимума к общей численности населения, %	20,0	18,0	16,7	15,4	14,3
Уровень зарегистрированной безработицы (на конец года), %	1,5	1,5	1,5	1,5	1,5
Численность безработных, зарегистрированных в государственных учреждениях службы занятости населения (на конец года), тыс. чел.	8,0	9,6	8,1	8,1	8,1
Ожидаемая продолжительность жизни при рождении, лет	66,8	67,7	70,1	70,7	71,2
Ввод в действие жилых домов, тыс. кв. м. в общей площади	204,5	220,0	230,0	263,0	263,0

## ***Основные задачи бюджетной и налоговой политики Забайкальского края на 2023 год и плановый период 2024 – 2025 годов:***

-  Увеличение налогового потенциала консолидированного бюджета
-  Стратегическая приоритизация расходов
-  Взвешенная долговая политика
-  Дальнейшее развитие системы межбюджетных отношений в Забайкальском крае
-  Операционная эффективность
-  Совершенствование проектных принципов управления
-  Обеспечение открытости бюджетного процесса

## ***Приоритеты действий в бюджетной и налоговой политике Забайкальского края на 2023 год и плановый период 2024 – 2024 годов:***

- концентрацию финансовых ресурсов на достижении целей, показателей и результатов региональных проектов, обеспечивающих получение соответствующих результатов федеральных проектов;
- создание необходимых условий для ускорения темпов экономического роста и доходного потенциала консолидированного бюджета Забайкальского края путем реализации Комплексной программы ускоренного социально-экономического развития Забайкальского края до 2025 года и на перспективу до 2035 года, утвержденной распоряжением Правительства Российской Федерации от 18 августа 2021 года № 2282-р;
- проведение сбалансированной долговой политики, сдерживание роста долговой зависимости и сохранение безопасного уровня долговой нагрузки;
- сохранение необходимого уровня финансового обеспечения расходов бюджета Забайкальского края, формирующих качество жизни жителей края, а также создание условий для дальнейшего восстановления экономической активности.



## **Программа оздоровления государственных финансов Забайкальского края**

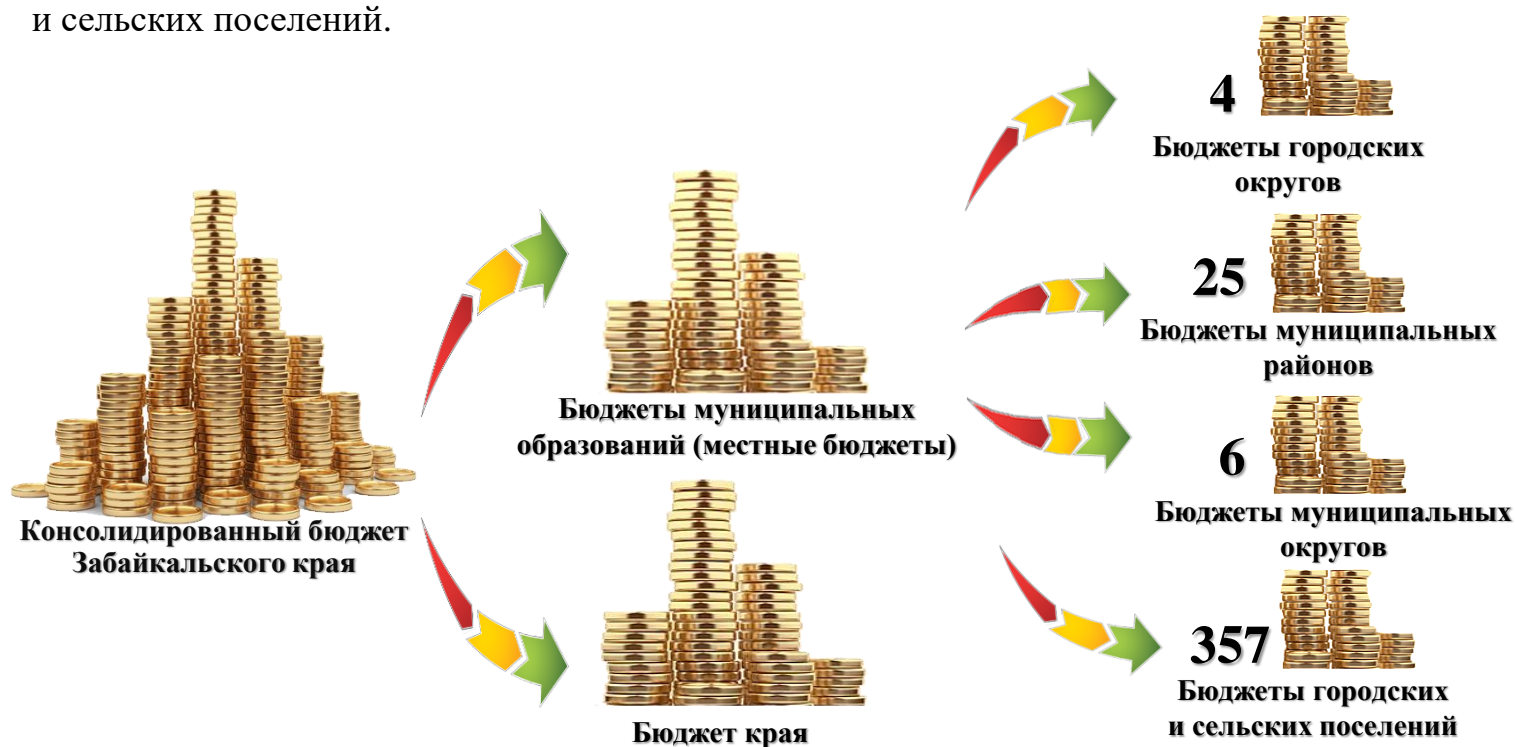
В целях выполнения условий соглашения о мерах по социально-экономическому развитию и оздоровлению государственных финансов Забайкальского края, заключенного между Министерством финансов Российской Федерации и Забайкальским краем, утвержден План мероприятий по оздоровлению государственных финансов Забайкальского края (росту доходов, оптимизации расходов и сокращению государственного долга Забайкальского края) в 2021-2024 годах. В связи с необходимостью выполнения регионами задач, поставленных в Указах Президента Российской Федерации от 07 мая 2018 года № 204 «О национальных целях и стратегических задачах развития Российской Федерации на период до 2024 года», от 21 июля 2020 года № 474 «О национальных целях развития Российской Федерации на период до 2030 года», требующих ресурсного обеспечения, необходима реализация комплекса мер по оздоровлению финансов Забайкальского края и, в первую очередь, по росту доходов бюджета.



**Бюджет** - форма образования и расходования денежных средств, предназначенных для финансового обеспечения задач и функций государства и местного самоуправления.



Забайкальский край состоит из 392 муниципальных образований, из них: 4 городских округа, 25 муниципальных районов, 6 муниципальных округов и 357 городских и сельских поселений.





# Основные параметры бюджета Забайкальского края на 2023 – 2025 годы

## КОНСОЛИДИРОВАННЫЙ БЮДЖЕТ КРАЯ

млн. рублей

Наименование показателя	2020 год*	2021 год*	2022 год (1007-33К.)	2023 год	Плановый период**	
					2024 год	2025 год
<b>Доходы всего</b>	<b>96 624,5</b>	<b>113 925,1</b>	<b>109 202,8</b>	<b>112 478,2</b>	<b>104 953,3</b>	<b>97 256,3</b>
Налоговые и неналоговые доходы	50 891,0	61 023,3	63 792,5	68 149,1	74 224,9	80 901,6
Безвозмездные поступления	45 733,5	52 901,7	45 410,3	44 329,1	30 728,4	16 354,7
<b>Расходы всего</b>	<b>100 270,9</b>	<b>115 032,8</b>	<b>111 957,5</b>	<b>120 238,9</b>	<b>105 423,9</b>	<b>97 595,1</b>
Дефицит (-), профицит (+)	- 3 646,4	- 1 107,7	- 2 754,7	-7 760,7	-470,6	-338,8

### Динамика доходов

консолидированного бюджета Забайкальского края

### Динамика расходов

консолидированного бюджета Забайкальского края

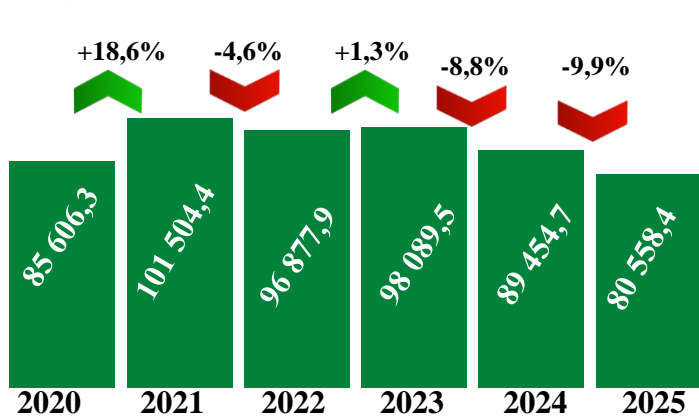


Наименование показателя	2020 год*	2021 год*	2022 год (2007-33К.)	2023 год	Плановый период	
					2024 год	2025 год
<b>Доходы всего</b>	<b>85 606,3</b>	<b>101 504,4</b>	<b>96 877,9</b>	<b>98 089,5</b>	<b>89 454,7</b>	<b>80 558,4</b>
Налоговые и неналоговые доходы	39 750,1	48 619,2	51 460,1	53 760,3	58 726,3	64 203,8
Безвозмездные поступления	45 856,2	52 885,2	45 417,8	44 329,1	30 728,4	16 354,7
<b>Расходы всего</b>	<b>89 263,6</b>	<b>102 849,1</b>	<b>99 557,5</b>	<b>105 405,4</b>	<b>89 454,7</b>	<b>80 558,4</b>
Дефицит (-), профицит (+)	- 3 657,3	- 1 344,7	- 2 679,6	-7 315,9	0,0	0,0

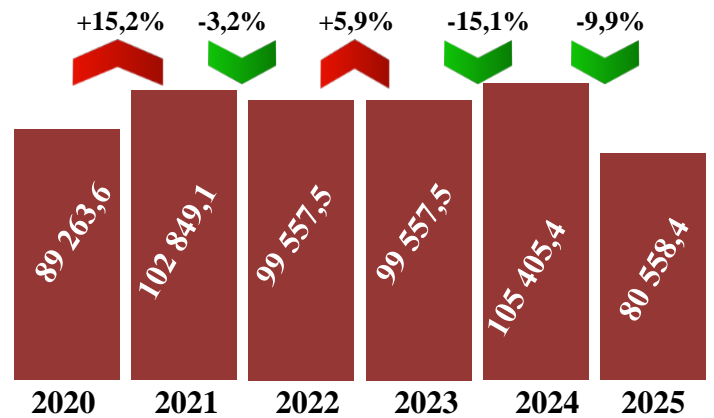
\* – фактические значения 2020 и 2021 годов

\*\* – плановый период будет уточнен

**Динамика доходов краевого бюджета**  
млн. рублей



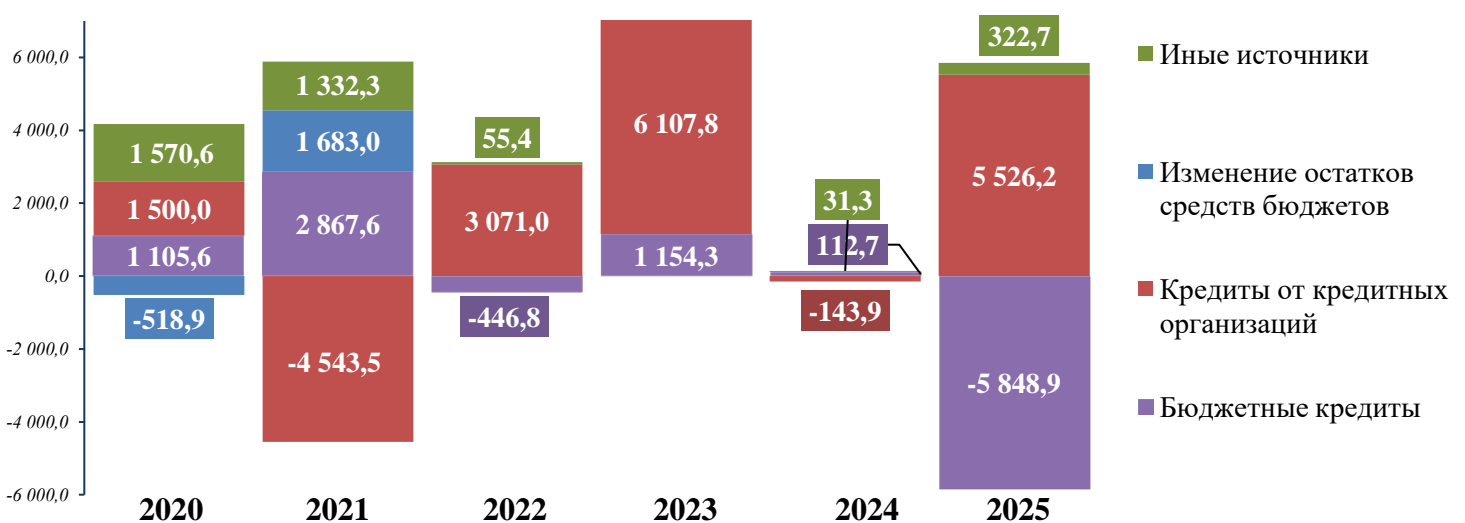
**Динамика расходов краевого бюджета**



## ИСТОЧНИКИ ФИНАНСИРОВАНИЯ ДЕФИЦИТА БЮДЖЕТА

Наименование показателя	2020 год*	2021 год*	2022 год	2023 год	Плановый период	
					2024 год	2025 год
<b>Источники финансирования дефицита бюджета, всего</b>	<b>3657,3</b>	<b>950,2</b>	<b>2679,6</b>	<b>2 354,8</b>	<b>2 354,8</b>	<b>320,4</b>
Бюджетные кредиты, полученные от других бюджетов	1 105,6	2 867,6	- 446,8	1 154,3	112,7	-5 848,9
Кредиты, полученные от кредитных организаций	1500,0	- 4 543,5	3 071,0	6 107,8	- 143,9	5 526,2
Изменение остатков средств бюджетов	- 518,9	1 688,3	0,0	0,0	0,0	0,0
Иные источники	1 570,6	1 332,3	55,4	53,8	31,3	322,7

**Динамика изменения источников финансирования краевого бюджета**



\* – фактические значения 2020 и 2021 годов



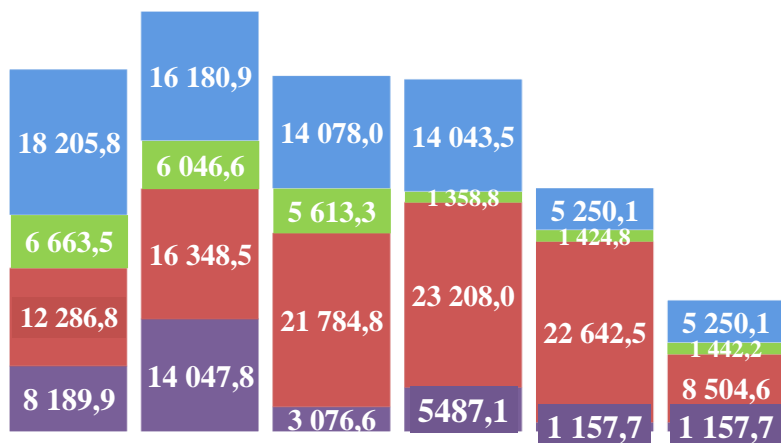


## БЕЗВОЗМЕЗДНЫЕ ПОСТУПЛЕНИЯ

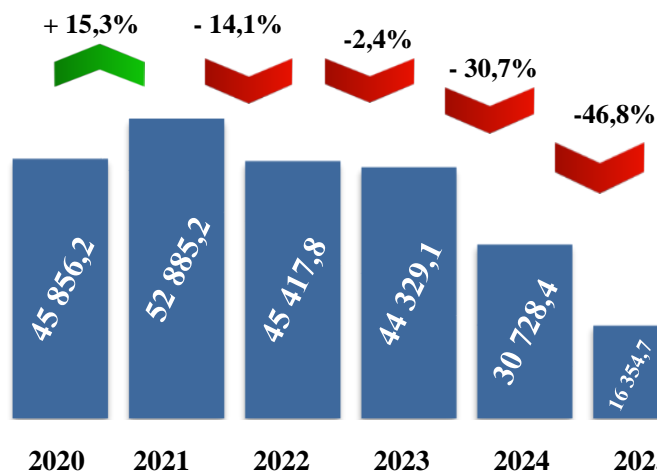
млн. рублей

Наименование показателя	2020 год*	2021 год*	2022 год (первоначальный бюджет)	2023 год	Плановый период		Динамика, %				
					2024 год	2025 год	2021/2020	2022/2021	2023/2022	2024/2023	2025/2024
<b>Безвозмездные поступления, всего</b>	<b>45 856,2</b>	<b>52 885,2</b>	<b>45 417,8</b>	<b>44 329,1</b>	<b>30 728,4</b>	<b>16 354,7</b>	<b>115,3</b>	<b>85,9</b>	<b>97,6</b>	<b>69,3</b>	<b>53,2</b>
<b>Безвозмездные поступления из федерального бюджета:</b>	<b>45 346,0</b>	<b>52 623,8</b>	<b>44 552,8</b>	<b>44 097,4</b>	<b>30 475,1</b>	<b>16 354,7</b>	<b>116,0</b>	<b>84,7</b>	<b>99,0</b>	<b>69,1</b>	<b>53,7</b>
Субсидии из федерального бюджета	12 286,8	16 348,5	21 784,8	23 208,0	22 642,5	8 504,6	133,1	133,3	106,5	97,6	37,6
Субвенции из федерального бюджета	6 663,5	6 046,6	5 613,3	1 358,8	1 424,8	1 442,2	90,7	92,8	24,2	104,9	101,2
Дотации из федерального бюджета, в т.ч.:	18 205,8	16 180,9	14 078,0	14 043,5	5 250,1	5 250,1	88,9	87,0	99,8	37,4	100,0
- дотация на выравнивание бюджетной обеспеченности	12 352,9	12 352,9	13 073,7	13 073,7	5 250,1	5 250,1	100,0	105,8	100,0	40,2	100,0
Иные межбюджетные трансферты	8 189,9	14 047,8	3 076,7	5 487,1	1 157,7	1 157,7	171,5	21,9	178,3	21,1	100,0

2020 2021 2022 2023 2024 2025



Динамика изменения объемов безвозмездных поступлений

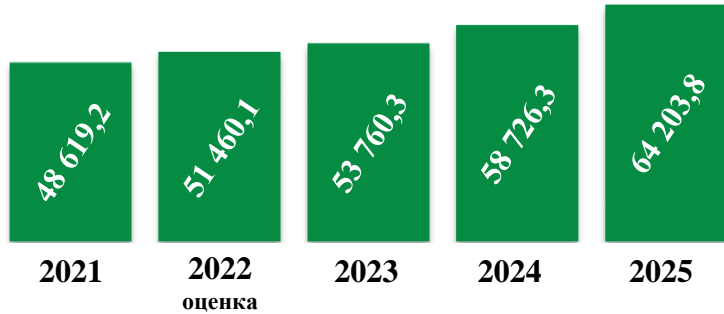


\* – фактические значения 2020 и 2021 годов

## Налоговые и неналоговые доходы Забайкальского края

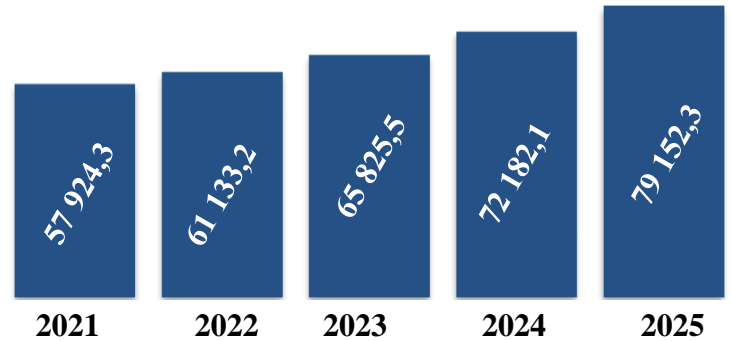
Динамика налоговых и неналоговых (собственных) доходов краевого бюджета

млн. рублей



Налоговые и неналоговые доходы консолидированного бюджета Забайкальского края на душу населения в динамике

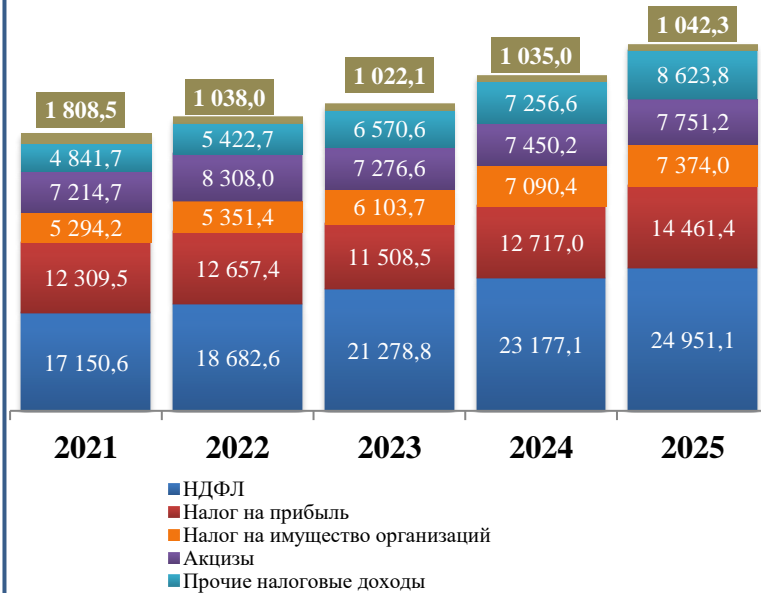
рублей



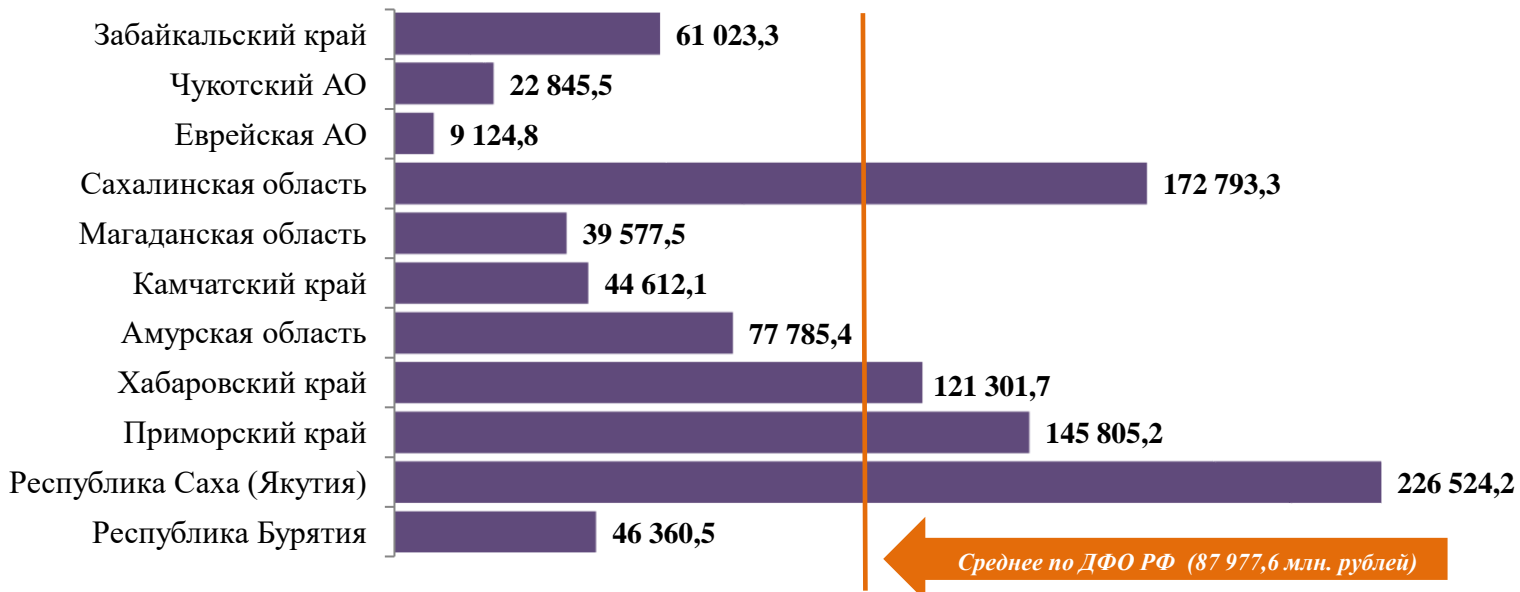
### Главные администраторы налоговых и неналоговых доходов бюджета Забайкальского края на 2023 год

Наименование администратора доходов	Доля поступлений
УФНС по Забайкальскому краю	85%
УФК по Забайкальскому краю	12%
Органы государственной власти Забайкальского края	2%
Прочие администраторы	1%

Структура налоговых и неналоговых доходов краевого бюджета в динамике



### Сравнение налоговых и неналоговых доходов консолидированных бюджетов субъектов ДФО РФ за 2021 год





## Основные мероприятия по мобилизации доходов бюджета

Работа краевых межведомственных комиссий по мобилизации доходов в консолидированный бюджет Забайкальского края, контролю за соблюдением налоговой дисциплины, по проблемам оплаты труда

Взаимодействие органов государственной власти края с крупнейшими налогоплательщиками в рамках заключенных соглашений о взаимном сотрудничестве между Правительством Забайкальского края и хозяйствующими субъектами

Функционирование отраслевых подгрупп по работе с источниками доходов консолидированного бюджета Забайкальского края по закрепленным видам экономической деятельности по кодам ОКВЭД

Проведение мероприятий по легализации объектов налогообложения, выявлению налоговых правонарушений, сокращению недоимки по налогам и сборам

Реализация мероприятий по легализации теневой занятости и заработной платы

Обеспечение взаимодействия с налоговыми органами в целях повышения собираемости налоговых доходов

Оценка бюджетной эффективности налоговых расходов по региональным налогам с учетом конкретного результата их применения и обеспечения прироста налоговых поступлений в бюджет края

Контроль за исполнением главными администраторами доходов бюджета установленных заданий по мобилизации налоговых и неналоговых доходов

**Финансовая оценка 2023 года – 1 416,3 млн. рублей**

### Нормативные правовые акты по мобилизации доходов бюджета Забайкальского края:

Распоряжение Правительства Забайкальского края от 30 декабря 2021 года № 488-р «Об утверждении Плана мероприятий по оздоровлению государственных финансов Забайкальского края (росту доходов, оптимизации расходов и сокращению государственного долга Забайкальского края) в 2021–2024 годах»

Распоряжение Правительства Забайкальского края от 09 апреля 2014 года № 173-р «Об утверждении Комплексного плана мероприятий по мобилизации доходов в консолидированный бюджет Забайкальского края, контролю за соблюдением финансовой, бюджетной и налоговой дисциплины»

Распоряжение Правительства Забайкальского края от 20 июня 2017 года № 277-р «О некоторых вопросах по мобилизации доходов в консолидированный бюджет Забайкальского края и контролю за соблюдением налоговой дисциплины» (в ред. от 15.06.2021 года № 148-р)

Распоряжение Правительства Забайкальского края от 22 июля 2014 года № 444-р «О некоторых вопросах сотрудничества между Правительством Забайкальского края и хозяйствующими субъектами, осуществляющими деятельность на территории Забайкальского края» (в ред. от 21.10.2020 года № 305-р)

Постановление Правительства Забайкальского края от 12 ноября 2019 года № 446 «Об утверждении Порядка формирования перечня налоговых расходов Забайкальского края и Порядка оценки налоговых расходов Забайкальского края» (в ред. от 17.03.2021 года № 67)

Распоряжение Правительства Забайкальского края от 29 июня 2017 года № 287-р «Об устранении неэффективных (невостребованных) налоговых льгот (пониженных ставок) по налогам, установленных законодательством Забайкальского края о налогах и сборах» (в ред. от 02.03.2021 года № 35-р)

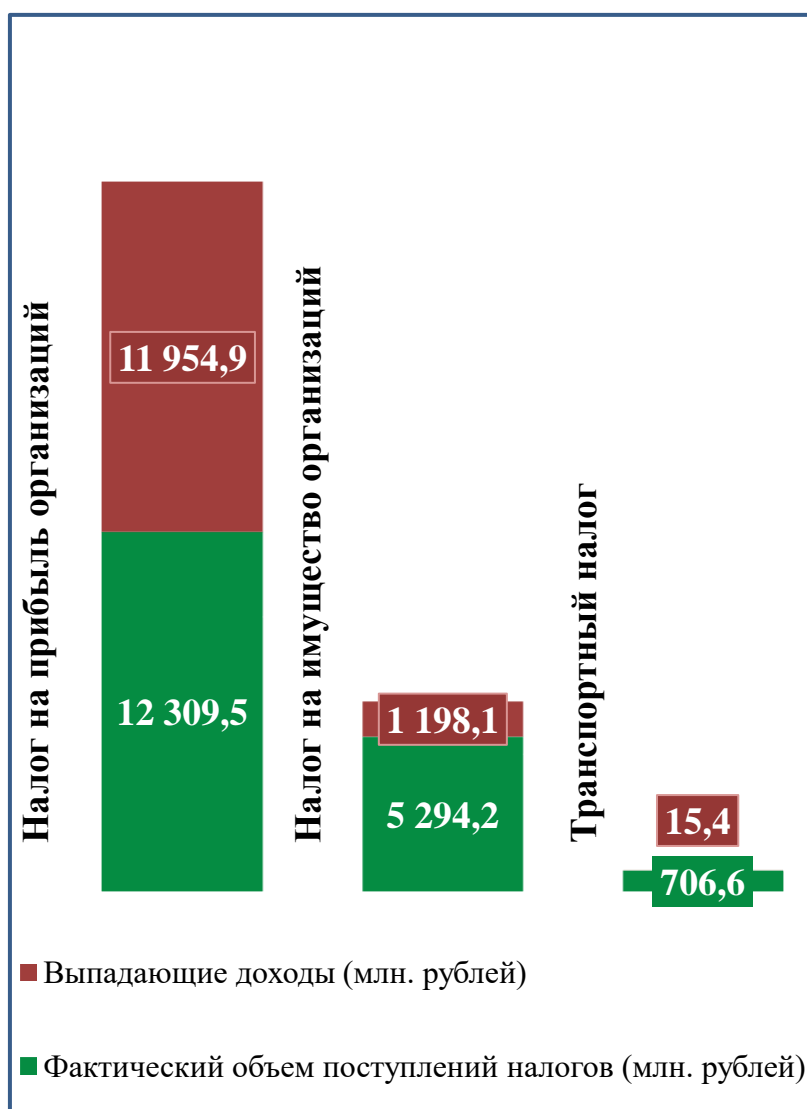
План перечня мероприятий налоговых органов, Правительства Забайкальского края, органов исполнительной власти Забайкальского края и муниципальных образований, направленных на пополнение краевого и местных бюджетов от 17 декабря 2018 года

## Налоговые льготы по региональным налогам и налогу на прибыль организаций за 2021 год

Наименование налога	Фактический объем поступлений налога (млн.руб)	Выпадающие доходы (млн. рублей)			Доля льгот в общем объеме льгот (%)	Соотношение объема выпадающих доходов к объему поступлений (%)
		Федеральные налоговые льготы	Региональные налоговые льготы	Всего		
Налог на прибыль организаций	12 309,5	X	11 954,9	11 954,9	90,8	97,1
Налог на имущество организаций	5 294,2	439,2	758,9	1 198,1	9,1	22,6
Транспортный налог	706,6	0,0	15,4	15,4	0,1	2,2
<b>ИТОГО</b>	<b>18 310,3</b>	<b>459,2</b>	<b>12 729,2</b>	<b>13 168,4</b>	<b>X</b>	<b>71,9</b>

### 10 крупнейших налогоплательщиков края перечисляют 27,1% доходов

- Забайкальская железная дорога – филиал ОАО «РЖД»
- ООО ГРК «Быстринское»
- АО «Норильский комбинат»
- Байкальский банк ПАО «Сбербанка России»
- ООО «Байкалруд»
- АО «Атомэнергопром»»»
- АО «Интер РАО-Электрогенерация»
- АО «Прииск Усть-Кара»
- ПАО «ЛПГХО»
- АО «Ново-Широкинский рудник»





# Перечень льгот, предоставляемых Забайкальским краем по налогам и сборам

млн.рублей

Категории налогоплательщиков, которым предоставлена льгота и цель	Снижение ставки по налогу/ освобождение от уплаты суммы налога	Выпадающие доходы бюджета субъекта РФ,				
		2021	2022	2023	2024	2025
<b>Налог на прибыль организаций</b>						
Участники РИП с объемом капитальных вложений не менее 30 млрд. рублей	освобождение	11 154,0	12 050,8	13 110,0	X	X
Участники РИП	освобождение	0,0	27,1	46,6	41,9	0,0
Резиденты ТОСЭР	освобождение	800,9	865,3	941,4	1 011,5	1 080,1
<b>Итого по налогу на прибыль организаций</b>	<b>X</b>	<b>11 954,9</b>	<b>12 943,2</b>	<b>14 098,0</b>	<b>1 053,4</b>	<b>1 080,1</b>
<b>Налог на имущество организаций</b>						
Участники РИП с объемом капитальных вложений не менее 30 млрд. рублей	снижение на 1,1%	549,0	593,1	645,2	693,3	740,3
Участники РИП	снижение на 0,55%	8,5	17,5	17,2	18,5	19,8
Организации, имеющие имущество, признаваемое объектом налогообложения в соответствии со статьей 374 НК РФ	налоговый вычет 150 кв.м.	23,8	25,7	X	X	X
Резиденты ТОСЭР (моногорода)	освобождение	0,4	0,4	0,4	0,5	0,5
Резиденты ТОСЭР	освобождение	46,7	50,4	54,9	59,0	63,0
Резиденты ТОСЭР, основным видом экономической деятельности которых является добыча полезных ископаемых	снижение на 1,9%	130,5	141,1	153,5	164,9	176,1
<b>Итого по налогу на имущество организаций</b>	<b>X</b>	<b>758,9</b>	<b>828,2</b>	<b>871,1</b>	<b>936,2</b>	<b>999,7</b>
<b>Транспортный налог</b>						
Участники ВОВ, Герои Советского Союза, Герои РФ, Герои Социалистического Труда, а также лица, награжденные орденами Славы трех степеней	освобождение	0,03	0,03	0,03	0,03	0,03
Пенсионеры, инвалиды I и II группы	снижение на 33%	15,2	15,2	15,2	15,2	15,2
Собственники транспортных средств, оснащенных исключительно электрическими двигателями	освобождение	0,2	0,2	0,2	0,2	0,2
<b>Итого по транспортному налогу</b>	<b>X</b>	<b>15,4</b>	<b>15,4</b>	<b>15,4</b>	<b>15,4</b>	<b>15,4</b>
<b>Упрощенная система налогообложения</b>						
Налогоплательщики, у которых не менее 70% доходов от осуществления видов экономической деятельности, включенных в один из классов раздела С	снижение на 10%	0,03	0,03	0,03	0,03	0,03
Налогоплательщики, применявшие в 2020 году ЕНВД, в том числе одновременно с УСН	снижение на 10%	46,9	46,9	46,9	46,9	46,9
Организации и ИП, впервые зарегистрированные на территории Забайкальского края в 2021 и 2022 году и поставленные на учет в налоговых органах Забайкальского края	снижение на 10%	3,9	3,9	3,9	3,9	3,9
Налогоплательщики, у которых не менее 70% доходов от осуществления вида экономической деятельности, включенного в группу 47.73 класса 47 раздела G	снижение на 5%	213,6	213,6	213,6	213,6	213,6
Налогоплательщики, у которых не менее 70% доходов от осуществления вида экономической деятельности, включенного в подгруппу 47.72.1 класса 47 раздела G	снижение на 4%	53,6	53,6	53,6	53,6	53,6
Налогоплательщики, применявшие в 2020 году ЕНВД, в том числе одновременно с УСН	снижение на 5%	1 234,3	1 234,3	1 234,3	1 234,3	1 234,3
Организации и ИП, впервые зарегистрированные на территории Забайкальского края в 2021 и 2022 году и поставленные на учет в налоговых органах Забайкальского края	снижение на 5%	120,6	120,6	120,6	120,6	120,6
Индивидуальные предприниматели	освобождение	34,5	34,5	34,5	34,5	34,5
<b>Итого по упрощенной системе налогообложения:</b>	<b>X</b>	<b>1 707,7</b>	<b>1 707,7</b>	<b>1 707,7</b>	<b>1 707,7</b>	<b>1 707,7</b>
<b>ИТОГО ПО НАЛОГАМ</b>	<b>X</b>	<b>14 436,9</b>	<b>15 494,5</b>	<b>16 692,2</b>	<b>3 712,6</b>	<b>3 802,8</b>



## Какие налоги уплачивают граждане в консолидированный бюджет Забайкальского края?

Уплата налогов и сборов производится в соответствии с законодательством Российской Федерации и Забайкальского края о налогах и сборах.

### Граждане Российской Федерации уплачивают следующие налоги:

- **налог на доходы физических лиц** (поступает по нормативу 70% в краевой бюджет, 30% в местные бюджеты);
- **транспортный налог** (поступает по нормативу 100% в краевой бюджет);
- **налог на имущество физических лиц** (поступает по нормативу 100% в местные бюджеты);
- **земельный налог** (поступает по нормативу 100% в местные бюджеты).

В общем объеме налоговых доходов наибольший процент поступлений по налогам приходится на поступления от физических лиц – 44,8%.

#### Ставка налога 13%

В отдельных случаях:

- 9%** - в отношении доходов в виде процентов по облигациям с ипотечным покрытием,
- 15%** - в отношении доходов, превышающих 5 миллионов рублей,
- 30%** - в отношении всех доходов, получаемых физическими лицами-не являющимися налоговыми резидентами РФ,
- 35%** - в отношении стоимости полученных выигрышей и призов

**Налог на доходы физических лиц**  
глава 23 Налогового кодекса Российской Федерации

**Социальные** в сумме, уплаченной: за обучение, на лечение, дополнительных страховых взносов на накопительную часть трудовой пенсии  
**Стандартные**, в том числе на детей  
**Профессиональные**, в том числе для нотариусов, адвокатов, лиц, получающих авторские вознаграждения  
**Имущественные**, в том числе на приобретение жилья

**Предоставление налоговых вычетов**

**Ставка налога на автомобили легковые с мощностью двигателя:**

- до 100 л.с. – 7 рублей
- 100-150 л.с. – 10 рублей
- 150-200 л.с. – 20 рублей
- 200-250 л.с. – 33 рублей
- свыше 250 л.с. – 65 рублей

**Транспортный налог**

Закон Забайкальского края от 20.11.2008 года № 73-33К

**Установление налоговых льгот**

**Освобождение от уплаты:** участники ВОВ, Герои СССР, РФ, Соц. Труда, полные кавалеры ордена «Славы», собственники транспортных средств, оснащенных исключительно электрическими двигателями

**Уплачивают 67% ставки:** пенсионеры, инвалиды I и II гр. общественные организации инвалидов



## Расходы бюджета Забайкальского края по разделам и подразделам бюджетной классификации

млн.рублей

№	Наименование раздела, подраздела	2021 год	2022 год (2007- 33К)	2023 год	Плановый период	
					2024 год	2025 год
<b>1</b>	<b>Общегосударственные вопросы</b>	<b>3 223,3</b>	<b>9 061,7</b>	<b>13 285,0</b>	<b>10 398,5</b>	<b>8 747,8</b>
1.1	Функционирование высшего должностного лица субъекта Российской Федерации и муниципального образования	6,2	3,4	3,5	2,7	3,4
1.2	Функционирование законодательных (представительных) органов государственной власти и представительных органов муниципальных образований	141,4	128,4	151,8	116,5	146,0
1.3	Функционирование Правительства Российской Федерации, высших исполнительных органов государственной власти субъектов Российской Федерации, местных администраций	100,5	90,4	98,6	77,0	95,1
1.4	Судебная система	0,3	4,7	0,2	0,2	0,2
1.5	Обеспечение деятельности финансовых, налоговых и таможенных органов и органов финансового (финансово-бюджетного) надзора	170,4	157,6	173,5	133,0	166,9
1.6	Обеспечение проведения выборов и референдумов	49,7	42,6	152,4	44,8	42,1
1.7	Резервные фонды	X	100,0	100,0	100,0	100,0
1.8	Другие общегосударственные вопросы	2 754,8	8 534,6	12 605,0*	9 924,3*	8 194,1*
<b>2</b>	<b>Национальная оборона</b>	<b>63,3</b>	<b>64,1</b>	<b>77,3</b>	<b>81,0</b>	<b>84,0</b>
2.1	Мобилизационная и вневойсковая подготовка	63,3	64,1	77,3	81,0	84,0
<b>3</b>	<b>Национальная безопасность и правоохранительная деятельность</b>	<b>1 759,2</b>	<b>1 452,3</b>	<b>1 736,9</b>	<b>1 337,5</b>	<b>1 654,4</b>
3.1	Гражданская оборона	210,5	34,8	41,2	36,1	43,0
3.2	Защита населения и территории от чрезвычайных ситуаций природного и техногенного характера, пожарная безопасность	1 548,4	1 417,0	1 695,2	1 300,9	1 610,9
3.3	Миграционная политика	0,3	0,5	0,5	0,5	0,5
3.4	Другие вопросы в области национальной безопасности и правоохранительной деятельности	X	X	X	X	X
<b>4</b>	<b>Национальная экономика</b>	<b>16 720,5</b>	<b>16 378,5</b>	<b>15 827,2</b>	<b>17 179,7</b>	<b>13 344,5</b>
4.1	Общеэкономические вопросы	200,6	183,6	330,7	173,0	172,5
4.2	Сельское хозяйство и рыболовство	1 896,6	1 983,3	2 009,0	1 712,1	1 886,5
4.3	Водное хозяйство	490,8	341,9	670,0	1 481,1	2 302,2
4.4	Лесное хозяйство	1 792,7	2 376,7	492,5	449,4	535,3
4.5	Транспорт	2 436,6	1 040,6	945,7	355,1	433,4
4.6	Дорожное хозяйство (дорожные фонды)	9 183,6	9 830,6	9 834,2	10 839,3	7 385,7
4.7	Связь и информатика	69,9	130,6	87,1	54,1	77,7
4.8	Другие вопросы в области национальной экономики	649,7	491,2	1 458,0	2 115,6	551,2



млн.рублей

№	Наименование раздела, подраздела	2021 год	2022 год (2007-33К)	2023 год*	Плановый период	
					2024 год	2025 год
<b>5</b>	<b>Жилищно-коммунальное хозяйство</b>	<b>4 108,0</b>	<b>4 489,9</b>	<b>6 797,9</b>	<b>1 524,3</b>	<b>1 722,8</b>
5.1	Жилищное хозяйство	725,4	410,8	128,1	73,4	X
5.2	Коммунальное хозяйство	2 391,5	1 520,6	4 491,4	1 237,8	1 499,1
5.3	Благоустройство	651,5	1 204,0	2,8	2,9	X
5.4	Прикладные научные исследования в области жилищно-коммунального хозяйства	16,3	X	X	X	X
5.5	Другие вопросы в области жилищно-коммунального хозяйства	323,3	1 354,5	2 175,6	210,2	223,7
<b>6</b>	<b>Охрана окружающей среды</b>	<b>598,9</b>	<b>1 120,6</b>	<b>321,1</b>	<b>217,8</b>	<b>233,3</b>
6.1	Охрана объектов растительного и животного мира и среды их обитания	24,6	23,7	28,9	28,9	28,9
6.2	Прикладные научные исследования в области охраны окружающей среды	2,0	X	X	X	X
6.3	Другие вопросы в области охраны окружающей среды	572,3	1 096,9	292,2	188,9	204,4
<b>7</b>	<b>Образование</b>	<b>22 786,7</b>	<b>21 122,0</b>	<b>27 079,1</b>	<b>21 530,6</b>	<b>19 231,8</b>
7.1	Дошкольное образование	4 970,8	3 568,8	5 949,9	2 838,0	3 555,5
7.2	Общее образование	14 124,0	13 835,6	17 489,7	15 582,8	12 459,6
7.3	Дополнительное образование детей	398,4	748,9	299,9	381,2	196,7
7.4	Среднее профессиональное образование	1 955,3	1 969,2	2 270,1	1 821,9	2 149,2
7.5	Профессиональная подготовка, переподготовка и повышение квалификации	88,2	93,2	89,4	65,6	82,2
7.6	Молодежная политика	367,8	420,1	70,5	54,2	67,8
7.7	Другие вопросы в области образования	882,2	486,2	909,6	786,9	720,8
<b>8</b>	<b>Культура, кинематография</b>	<b>1 394,6</b>	<b>1 269,4</b>	<b>1 161,1</b>	<b>969,3</b>	<b>880,6</b>
8.1	Культура	1 183,3	1 090,3	978,6	815,2	712,5
8.2	Кинематография	75,8	62,5	71,8	58,3	65,8
8.3	Другие вопросы в области культуры, кинематографии	135,5	116,6	110,7	95,8	102,3
<b>9</b>	<b>Здравоохранение</b>	<b>9 371,2</b>	<b>7 175,2</b>	<b>6 368,9</b>	<b>5 741,5</b>	<b>3 120,7</b>
9.1	Стационарная медицинская помощь	4 342,2	4 647,9	3 954,9	3 340,3	1 466,1
9.2	Амбулаторная помощь	1 082,6	1 310,5	999,7	1 105,7	698,9
9.3	Скорая медицинская помощь	476,6	455,1	582,0	595,7	187,4
1	Санаторно-оздоровительная помощь	68,4	64,5	148,9	107,1	119,8
9.5	Заготовка, переработка, хранение и обеспечение безопасности донорской крови и её компонентов	80,2	81,4	83,8	64,7	81,1
9.6	Другие вопросы в области здравоохранения	3 321,2	615,8	599,6	528,0	567,4
<b>10</b>	<b>Социальная политика</b>	<b>32 346,1</b>	<b>28 286,2</b>	<b>25 263,7</b>	<b>21 756,9</b>	<b>21 146,7</b>
10.1	Пенсионное обеспечение	2 225,4	2 671,1	3 633,3	3 823,0	3 963,1
10.2	Социальное обслуживание населения	2 460,0	2 286,6	2 566,4	2 509,8	2 361,9





млн.рублей

№	Наименование раздела, подраздела	2021 год	2022 год (2007- 33К)	2023 год*	Плановый период	
					2024 год	2025 год
10.3	Социальное обеспечение населения	15 209,7	12 255,0	11 567,5	11 435,4	11 819,6
10.4	Охрана семьи и детства	12 289,3	10 895,8	7 253,9	3 796,9	2 806,1
10.5	Другие вопросы в области социальной политики	161,7	177,7	242,6	191,8	196,0
<b>11</b>	<b>Физическая культура и спорт</b>	<b>1 212,5</b>	<b>784,0</b>	<b>879,0</b>	<b>509,9</b>	<b>595,8</b>
11.1	Массовый спорт	608,9	316,5	372,1	125,6	123,4
11.2	Спорт высших достижений	582,0	449,5	484,9	369,1	452,1
11.3	Другие вопросы в области физической культуры и спорта	21,6	18,0	22,0	15,2	20,3
<b>12</b>	<b>Средства массовой информации</b>	<b>29,0</b>	<b>24,4</b>	<b>29,3</b>	<b>24,3</b>	<b>28,1</b>
12.1	Периодическая печать и издательства	29,0	24,4	29,3	24,3	28,1
<b>13</b>	<b>Обслуживание государственного и муниципального долга</b>	<b>786,2</b>	<b>1 364,6</b>	<b>511,9</b>	<b>858,0</b>	<b>918,9</b>
13.1	Обслуживание государственного внутреннего и муниципального долга	786,2	1 364,6	511,9	858,0	918,9
<b>14</b>	<b>Межбюджетные трансферты общего характера бюджетам бюджетной системы Российской Федерации</b>	<b>8 449,6</b>	<b>6 964,6</b>	<b>6 067,0</b>	<b>5 675,4</b>	<b>5 349,0</b>
14.1	Дотации на выравнивание бюджетной обеспеченности субъектов Российской Федерации и муниципальных образований	4 732,1	4 939,0	5 215,6	4 874,8	4 531,1
14.2	Иные дотации	1 410,5	484,6	503,5	502,6	503,4
14.3	Прочие межбюджетные трансферты общего характера	2 307,0	1 541,0	347,9	298,0	314,5
<b>Условно-утвержденные расходы</b>		<b>X</b>	<b>X</b>	<b>X</b>	<b>1 650,0</b>	<b>3 500,0</b>
<b>ИТОГО РАСХОДОВ</b>		<b>102 849,1</b>	<b>99 557,5</b>	<b>105 405,4</b>	<b>89 454,7</b>	<b>80 558,4</b>

\* – резерв на софинансирование участия Забайкальского края в национальных проектах и государственных программах распределится по отраслям в соответствии с ФЗ «О федеральном бюджете на 2023 год и плановый период 2024 и 2025 годов»



## Расходы бюджета Забайкальского края по видам расходов бюджетной классификации

млн.рублей

Наименование вида расходов	2021 год	2022 год (2007 -33К)	2023 год	Плановый период	
				2024 год	2025 год
<b>(100) Расходы на выплаты персоналу в целях обеспечения выполнения функций государственными (муниципальными) органами, казенными учреждениями, органами управления государственными внебюджетными фондами</b>	<b>3 979,8</b>	<b>3 836,0</b>	<b>3 636,1</b>	<b>3 010,6</b>	<b>3 555,5</b>
(110) Расходы на выплаты персоналу казенных учреждений	2 160,0	2 194,1	1 838,8	1 524,2	1 790,6
(120) Расходы на выплаты персоналу государственных (муниципальных) органов	1 819,8	1 641,9	1 797,3	1 486,4	1 764,9
<b>(200) Закупка товаров, работ и услуг для обеспечения государственных (муниципальных) нужд</b>	<b>8 424,6</b>	<b>9 545,0</b>	<b>10 800,6</b>	<b>10 555,3</b>	<b>6 969,9</b>
(230) Закупка товаров, работ и услуг в целях формирования государственного материального резерва	484,7	13,1	16,6	0,0	0,0
(240) Иные закупки товаров, работ и услуг для обеспечения государственных (муниципальных) нужд	7 939,9	9 531,9	10 784,0	10 555,3	6 969,9
<b>(300) Социальное обеспечение и иные выплаты населению</b>	<b>27 886,9</b>	<b>23 893,8</b>	<b>20 858,7</b>	<b>17 849,8</b>	<b>17 086,2</b>
(310) Публичные нормативные социальные выплаты гражданам	14 795,7	13 902,6	11 228,6	7 927,6	7 269,3
(320) Социальные выплаты гражданам, кроме публичных нормативных социальных выплат	12 919,8	9 908,3	9 494,3	9 777,0	9 764,7
(340) Стипендии	3,2	0,8	0,8	0,6	0,8
(350) Премии и гранты	116,0	34,0	27,2	12,1	12,7
(360) Иные выплаты населению	52,2	48,1	107,8	132,5	38,7
<b>(400) Капитальные вложения в объекты государственной (муниципальной) собственности</b>	<b>6 485,2</b>	<b>8 515,5</b>	<b>7 775,9</b>	<b>10 025,7</b>	<b>3 371,3</b>
(410) Бюджетные инвестиции	6 482,5	8 515,5	7 775,9	10 025,7	3 371,3
(460) Субсидии бюджетным и автономным учреждениям, государственным (муниципальным) унитарным предприятиям на осуществление капитальных вложений в объекты капитального строительства государственной (муниципальной) собственности или приобретение объектов недвижимого имущества в государственную (муниципальную) собственность	2,7	0,0	0,0	0,0	0,0
<b>(500) Межбюджетные трансферты</b>	<b>33 344,1</b>	<b>27 049,1</b>	<b>31 127,5</b>	<b>20 930,7</b>	<b>23 020,7</b>
(510) Дотации	6 142,6	5 423,6	5 719,1	5 377,4	5 034,5
(520) Субсидии	5 371,0	4 554,5	5 146,0	1 909,8	1 622,1
(530) Субвенции	13 719,6	13 102,4	14 501,7	11 182,3	13 962,2
(540) Иные межбюджетные трансферты	8 105,3	3 956,6	5 753,5	2 451,2	2 391,9
(570) Межбюджетные трансферты бюджету Пенсионного фонда Российской Федерации	5,6	12,0	7,2	10,0	10,0
(580) Межбюджетные трансферты бюджетам территориальных фондов обязательного медицинского страхования	0,0	0,0	0,0	0,0	0,0
<b>(600) Предоставление субсидий бюджетным, автономным учреждениям и иным некоммерческим организациям</b>	<b>17 225,4</b>	<b>15 089,2</b>	<b>15 162,3</b>	<b>12 049,1</b>	<b>12 980,7</b>
(610) Субсидии бюджетным учреждениям	12 930,6	11 182,2	11 343,8	9 100,6	9 746,8
(620) Субсидии автономным учреждениям	3 802,1	3 534,7	3 431,9	2 624,4	2 898,3
(630) Субсидии некоммерческим организациям (за исключением государственных (муниципальных) учреждений)	492,7	372,3	386,6	324,1	335,6
<b>(700) Обслуживание государственного (муниципального) долга</b>	<b>786,2</b>	<b>1 364,6</b>	<b>511,9</b>	<b>858,0</b>	<b>918,9</b>
(720) Обслуживание государственного долга субъекта Российской Федерации	786,2	1 364,6	511,9	858,0	918,9
<b>(800) Иные бюджетные ассигнования</b>	<b>4 716,9</b>	<b>10 264,3</b>	<b>15 532,3</b>	<b>12 525,5</b>	<b>9 155,2</b>
(810) Субсидии юридическим лицам (кроме некоммерческих организаций), индивидуальным предпринимателям, физическим лицам - производителям товаров, работ, услуг	3 759,0	3 125,8	6 685,9	4 047,2	2 747,8
(820) Субсидии государственным корпорациям (компаниям), публично-правовым компаниям	22,0	0,0	0,0	0,0	0,0
(830) Исполнение судебных актов	721,5	2 542,9	1 093,6	840,1	1 052,1
(850) Уплата налогов, сборов и иных платежей	212,1	205,7	203,0	199,2	203,0
(870) Резервные средства	0,0	4 317,6	7 372,4	7 389,2	5 089,9
(880) Специальные расходы	2,3	72,3	177,5	49,8	62,4
<b>Условно-утвержденные расходы</b>	<b>X</b>	<b>X</b>	<b>X</b>	<b>1 650,0</b>	<b>3 500,0</b>
<b>ИТОГО</b>	<b>102 849,1</b>	<b>99 557,5</b>	<b>105 405,4</b>	<b>89 454,7</b>	<b>80 558,4</b>



## Сравнение расходов консолидированных бюджетов

млн.рублей

	На 01.09.2021	На 01.09.2022	Динамика, %
<b>Дальневосточный федеральный округ</b>	<b>1 456 161,6</b>	<b>1 661 355,6</b>	<b>114,1</b>
Еврейская АО	21 970,5	23 199,4	105,6
Чукотский АО	66 918,0	58 850,7	87,9
Забайкальский край	110 715,5	123 028,1	111,1
Сахалинская область	185 861,2	217 912,6	117,2
Магаданская область	56 745,1	61 265,6	108,0
Камчатский край	116 174,9	124 720,0	107,4
Амурская область	124 458,9	128 214,5	103,0
Хабаровский край	167 964,2	190 180,6	113,2
Приморский край	195 884,7	230 748,8	117,8
Республика Саха (Якутия)	304 478,6	378 085,7	124,2
Республика Бурятия	104 990,0	125 149,6	119,2



## Расходы бюджета Забайкальского края в разрезе государственных программ

млн.рублей

Наименование государственных программ	№ з/п	2021 год	2022 год (2007-33К)	2023 год*	Плановый период	
					2024 год	2025 год
Государственная программа Забайкальского края «Управление государственными финансами и государственным долгом»	01	8 612,8	8 166,8	6 851,5	6 740,1	6 529,8
Государственная программа Забайкальского края «Защита населения и территорий от чрезвычайных ситуаций, обеспечение пожарной безопасности и безопасности людей на водных объектах Забайкальского края»	02	1 729,5	1 441,8	1 726,6	1 327,1	1 643,9
Государственная программа Забайкальского края «Экономическое развитие»	03	620,7	468,4	1 530,8	2 163,3	525,3
Государственная программа Забайкальского края «Содействие занятости населения»	04	1 161,5	1 089,3	802,4	671,3	678,6
Государственная программа Забайкальского края «Развитие сельского хозяйства и регулирование рынков сельскохозяйственной продукции, сырья и продовольствия»	05	1 756,6	1 964,0	1 990,9	1 705,4	1 872,9
Государственная программа Забайкальского края «Развитие информационного общества и формирование электронного правительства в Забайкальском крае»	06	127,7	181,6	146,1	113,1	136,7
Государственная программа Забайкальского края «Воспроизводство и использование природных ресурсов»	07	491,6	342,7	670,7	1 481,8	2 302,9
Государственная программа Забайкальского края «Охрана окружающей среды»	08	644,6	1 073,6	368,3	247,7	277,6
Государственная программа Забайкальского края «Развитие лесного хозяйства Забайкальского края»	09	1 792,7	2 376,7	492,5	449,4	535,3
Государственная программа Забайкальского края «Управление государственной собственностью Забайкальского края»	10	235,3	216,1	283,3	215,5	290,1
Государственная программа Забайкальского края «Развитие международной, внешнеэкономической деятельности и туризма в Забайкальском крае»	11	37,2	31,3	47,7	28,9	36,2
Государственная программа Забайкальского края «Развитие территорий и жилищная политика Забайкальского края»	12	420,6	362,3	288,4	251,0	284,1
Государственная программа Забайкальского края «Развитие транспортной системы Забайкальского края»	13	11 526,7	1 306,9	1 204,3	446,2	544,6
Государственная программа Забайкальского края «Развитие образования Забайкальского края на 2014–2025 годы»	14	21 720,3	20 452,8	26 414,2	20 866,3	18 652,1
Государственная программа Забайкальского края «Развитие культуры в Забайкальском крае»	15	1 707,5	1 473,9	1 413,3	1 292,2	1 053,7
Государственная программа Забайкальского края «Развитие здравоохранения Забайкальского края»	16	16 169,1	14 914,3	14 471,6	14 118,1	11 549,2



млн.рублей

Наименование государственных программ	№ з/п	2021 год	2022 год (2007-33К)	2023 год*	Плановый период	
					2024 год	2025 год
Государственная программа Забайкальского края «Социальная поддержка граждан»	17	20 161,3	19 313,6	16 684,6	12 718,2	12 321,7
Государственная программа Забайкальского края «Развитие физической культуры и спорта в Забайкальском крае»	18	1 057,7	519,9	904,1	534,9	621,0
Государственная программа Забайкальского края «Совершенствование государственного управления Забайкальского края»	19	31,1	43,8	44,2	32,4	40,1
Государственная программа Забайкальского края «Социально-экономическое развитие Агинского Бурятского округа Забайкальского края»	21	101,6	113,2	99,2	86,7	95,8
Государственная программа Забайкальского края «Энергосбережение и повышение энергетической эффективности в Забайкальском крае»	22	16,3	X	X	X	X
Государственная программа Забайкальского края «Комплексные меры по улучшению наркологической ситуации в Забайкальском крае»	23	2,0	2,0	2,0	1,6	2,0
Государственная программа Забайкальского края «Доступная среда»	24	27,2	1,5	27,8	20,0	17,6
Государственная программа Забайкальского края по оказанию содействия добровольному переселению в Забайкальский край соотечественников, проживающих за рубежом	25	0,2	X	X	X	X
Государственная программа Забайкальского края «Обеспечение градостроительной деятельности на территории Забайкальского края»	26	132,3	7,3	1 942,4	2,0	2,5
Государственная программа Забайкальского края «Развитие жилищно-коммунального хозяйства Забайкальского края»	27	2 556,8	2 822,1	1 775,3	1 406,2	1 668,8
Государственная программа Забайкальского края по переселению граждан из жилищного фонда, признанного аварийным или непригодным для проживания, и (или) с высоким уровнем износа	28	3 866,2	751,9	258,2	310,3	17,8
Государственная программа Забайкальского края «Формирование современной городской среды»	29	614,9	1 193,7	X	X	X
Государственная программа Забайкальского края «Сохранение, использование, популяризация и государственная охрана объектов культурного наследия»	31	14,3	12,6	14,7	12,5	11,6
Государственная программа Забайкальского края «Комплексное развитие сельских территорий»	32	487,2	716,7	X	X	X
Государственная программа Забайкальского края «Развитие дорожного хозяйства Забайкальского края»	33	X	9 685,6	9 689,2	10 839,3	7 385,7
Государственная программа Забайкальского края «Энергосбережение и развитие энергетики в Забайкальском крае»	35	X	X	2 902,7	4,6	5,8
<b>ИТОГО программных расходов</b>		<b>97 823,5</b>	<b>91 046,4</b>	<b>93 047,0</b>	<b>78 086,1</b>	<b>69 103,4</b>

\* – без учета расходов на софинансирование мероприятий из федерального бюджета по национальным проектам и государственным программам

## Резерв бюджетных ассигнований

млрд.рублей

0,5

Резерв на обеспечение  
бюджетной  
устойчивости



2,6

Зарботная плата



7,4

4,0

Софинансирование  
ГП и НП

0,3

Резервные фонды





# СОЦИАЛЬНАЯ НАПРАВЛЕННОСТЬ

## Государственная программа Забайкальского края «Развитие здравоохранения Забайкальского края»

**Цель:** Обеспечение доступности медицинской помощи и повышение эффективности медицинских услуг населению.

### Объемы бюджетных ассигнований

млн. рублей



### Ожидаемые результаты реализации:

- ✓ Снижение смертности от всех причин до **11,8 случаев на 1 тыс. населения** к концу 2025 года;
- ✓ Снижение материнской смертности до **10,0 случаев на 100 тыс. родившихся живыми** к концу 2025 года;
- ✓ Снижение смертности от болезней системы кровообращения до **450,0 случаев на 100 тыс. населения** к концу 2025 года;
- ✓ Снижение смертности от новообразований (в том числе от злокачественных) до **180,0 случаев на 100 тыс. населения** к концу 2025 года;
- ✓ Снижение смертности от туберкулеза до **6,9 случаев на 100 тыс. населения** к концу 2025 года;

- ✓ Снижение смертности от дорожно-транспортных происшествий до **12,0 случаев на 100 тыс. населения** к концу 2025 года;
- ✓ Снижение количества зарегистрированных больных с диагнозом, установленным впервые в жизни, - активный туберкулез до **31,9 человека на 100 тыс. населения** к концу 2025 года;
- ✓ Снижение распространенности потребления табака среди взрослого населения до **23,0% от числа опрошенных** к концу 2025 года;
- ✓ Снижение распространенности потребления табака среди детей и подростков до **15,5% от числа опрошенных** к концу 2025 года.
- ✓ Повышение удовлетворенности населения медицинской помощью до **40,0% от числа опрошенных** к 2025 году;
- ✓ Повышение доли детских поликлиник и детских поликлинических отделений медицинских организаций Забайкальского края, дооснащенных медицинскими изделиями, с целью приведения их в соответствие с требованиями Приказа Минздрава России от 07.03.2018 года № 92н до **95,5%** к концу 2025 года.
- ✓ Увеличение ожидаемой продолжительности жизни при рождении до **68,95 лет** к концу 2025 года;

Основные направления расходов	2021	2022	2023	2024	2025
Профилактика заболеваний и формирование здорового образа жизни. Развитие первичной медико-санитарной помощи.	1 673,7	1 195,3	1 178,2	1 120,8	217,6
Совершенствование оказания специализированной, включая высокотехнологичную, медицинской помощи, скорой, в том числе скорой специализированной, медицинской помощи, медицинской эвакуации	3 166,6	2 317,8	2 489,2	2 073,5	1 724,5
Охрана здоровья матери и ребенка	211,5	2 382,5	1 688,4	1 676,3	214,0
Развитие медицинской реабилитации и санаторно-курортного лечения, в том числе детей	0,7	2,1	87,0	55,0	54,6
Кадровое обеспечение системы здравоохранения	439,6	347,3	354,0	314,9	361,0
Совершенствование системы лекарственного обеспечения, в том числе в амбулаторных условиях	631,3	995,3	664,1	568,7	683,9
Развитие информатизации в здравоохранении	165,0	114,7	102,0	94,6	67,1
Обеспечивающая программа (средства ОМС за неработающее население)	9 880,7	7 559,3	7 908,7	8 214,3	8 226,5

## Государственная программа Забайкальского края «Развитие образования Забайкальского края на 2014–2025 годы»

**Цель:** Повышение доступности, качества и социальной эффективности образования в соответствии с меняющимися запросами населения Забайкальского края, стратегиями российской образовательной политики и перспективными задачами социально-экономического и этнокультурного развития региона.

### Объемы бюджетных ассигнований

млн. рублей



Ожидаемые результаты государственной программы	2022	2023	2024	2025
Среднее значение количества баллов по ЕГЭ, полученных выпускниками, освоившими образовательные программы среднего общего образования по математике, по русскому языку, балл	50	50	50	50
Среднее значение количества баллов по ГИА, полученных выпускниками, освоившими образовательные программы основного общего образования по математике, по русскому языку, балл	20,5	20,5	20,5	20,5
Удельный вес численности учителей в возрасте до 35 лет в государственных и муниципальных образовательных организациях в общей численности учителей общего образования, %	30	30	30	30

Ожидаемые результаты государственной программы	2022	2023	2024	2025
Доступность дошкольного образования (отношение численности детей в возрасте от 3 до 7 лет, получающих дошкольное образование в текущем году, к сумме численности детей получающих дошкольное образование в текущем году и находящихся в очереди), %	100	100	100	100
Доступность дошкольного образования для детей в возрасте от 2 месяцев до 3 лет (отношение численности детей в возрасте от 2 месяцев до 3 лет, получающих дошкольное образование в текущем году, к сумме численности детей в возрасте от 2 месяцев до 3 лет, получающих дошкольное образование в текущем году, и численности детей в возрасте от 2 месяцев до 3 лет, находящихся в очереди на получение в текущем году дошкольного образования), %	99,67	99,87	100	100
Удельный вес численности обучающихся в государственных и муниципальных образовательных организациях общего образования в соответствии с основными современными требованиями (с учетом ФГОС) в общей численности обучающихся, %	100	100	100	100
Охват детей в возрасте 5 - 18 лет программами дополнительного образования (удельный вес численности детей, получающих услуги дополнительного образования, в общей численности детей в возрасте 5-18 лет), %	71,9	73,7	74,1	75
Удельный вес численности выпускников образовательных организаций профессионального образования последнего года выпуска, трудоустроившихся в течение одного года после окончания обучения по полученной специальности (профессии), в общей численности выпускников образовательных организаций профессионального образования очной формы обучения, %	45	47	49	50

### Основные направления расходов

	2021	2022	2023	2024	2025
Развитие дошкольного образования	4 992,1	3 610,0	5 990,9	2 869,5	3 595,0
Развитие общего образования	14 045,3	13 746,3	17 419,4	15 485,5	12 458,6
Развитие систем воспитания и дополнительного образования детей	393,4	709,4	515,3	419,0	457,1
Развитие профессионального, дополнительного профессионального образования и науки	1 533,8	1 570,4	1 824,7	1 454,9	1 692,9
Развитие системы оценки качества образования и информационной прозрачности системы образования	342,7	439,6	207,9	241,3	75,9
Развитие молодежной политики и системы поддержки молодежных инициатив	82,1	67,7	70,5	54,2	67,9
Развитие кадрового потенциала системы образования	165,7	151,3	197,4	194,6	123,0
Развитие системы профилактики и комплексного сопровождения участников образовательных отношений	54,1	58,4	68,4	52,2	65,4
Обеспечивающая подпрограмма	111,1	99,7	119,7	95,1	116,3





## Государственная программа Забайкальского края «Социальная поддержка граждан»

**Цель:** Повышение качества, доступности и эффективности социальной поддержки населения Забайкальского края.



### Ожидаемые результаты реализации:

- ✓ Повышение доли граждан, удовлетворенных качеством государственных услуг в сфере социальной защиты к концу 2025 года **не менее 94%**;
- ✓ Увеличение доли граждан, охваченных различными формами социальной поддержки, от общего числа граждан, проживающих на территории Забайкальского края **до 34,2%** к концу 2025 года;
- ✓ Увеличение доли сведений, необходимых для назначения региональных и муниципальных мер социальной поддержки, получаемых органом социальной защиты посредством межведомственного электронного взаимодействия **до 80%** к концу 2025 года.

\*с 01.01.2023 г. уменьшение соцподдержки граждан обусловлено введением универсального пособия, выплату которого будет осуществлять ПФР

Направления расходов	2021	2022	2023	2024	2025
Развитие мер социальной поддержки отдельных категорий граждан, проживающих в Забайкальском крае	5 355,2	6 064,3	6 657,2	6 280,8	6 999,7
Модернизация и развитие социального обслуживания граждан	2 060,1	1 909,8	2 152,1	2 147,1	1 953,0
Совершенствование социальной поддержки семьи и детей	12 628,1	11 231,9	7 750,5	4 154,5	3 216,7
Обеспечивающая деятельность	117,9	107,6	123,8	95,1	119,1
Ресоциализация и адаптация лиц, освободившихся из мест лишения свободы	X	X	1,0	40,7	33,2

## Государственная программа Забайкальского края «Доступная среда»

**Цель:** Повышение уровня доступности приоритетных объектов и услуг в приоритетных сферах жизнедеятельности инвалидов и других маломобильных групп населения (далее - МГН) в Забайкальском крае.

### Ожидаемые результаты реализации:

- ✓ Увеличение доли доступных для инвалидов и других МГН приоритетных объектов социальной, транспортной, инженерной инфраструктуры в общем количестве приоритетных объектов в Забайкальском крае **до 74,1%** в 2025 году;
- ✓ Увеличение доли инвалидов, положительно оценивающих отношение населения к проблемам инвалидов, в общем количестве опрошенных инвалидов в Забайкальском крае **до 62,5%** в 2025 году;
- ✓ Увеличение доли детей-инвалидов, которым созданы условия для получения качественного начального общего, основного общего, среднего общего образования, от общей численности детей-инвалидов школьного возраста **до 100%** в 2025 году.

### Объемы бюджетных ассигнований



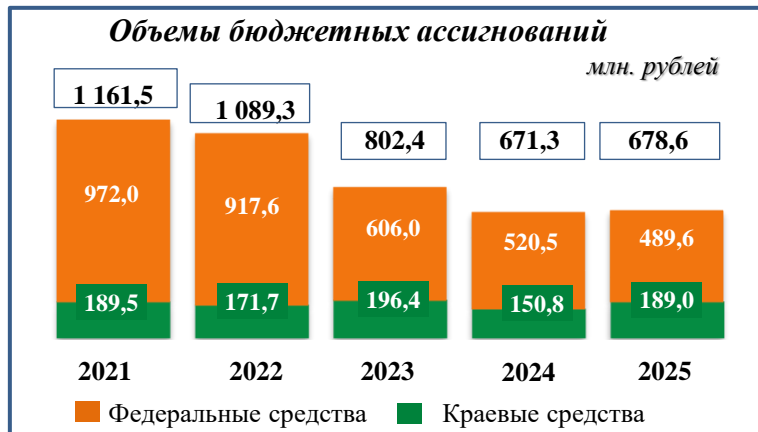
Направления расходов	2021	2022	2023	2024	2025
Совершенствование нормативно-правовой и организационной основы формирования доступной среды жизнедеятельности инвалидов и других маломобильных групп населения в Забайкальском крае	0,1	X	X	X	X
Повышение уровня доступности приоритетных объектов и услуг в приоритетных сферах жизнедеятельности инвалидов и других маломобильных групп населения в Забайкальском крае	25,9	1,5	0,9	0,7	0,9
Информационно-методическое и кадровое обеспечение системы реабилитации и социальной интеграции инвалидов, преодоление социальной разобщенности в обществе и формирование позитивного отношения к проблемам инвалидов и к проблеме обеспечения доступной среды жизнедеятельности для инвалидов и других маломобильных групп населения в Забайкальском крае	0,6	X	0,4	0,3	0,4
Повышение доступности и качества реабилитационных услуг (развитие системы реабилитации и социальной интеграции инвалидов) в Забайкальском крае	0,6	X	0,2	0,1	0,2
Формирование системы комплексной реабилитации и абилитации инвалидов, в том числе детей-инвалидов	X	X	26,3	18,9	16,1

## Государственная программа Забайкальского края «Содействие занятости населения»

**Цель:** стабилизация численности населения; создание правовых, экономических и институциональных условий, способствующих эффективному развитию рынка труда.

### Ожидаемые результаты реализации:

- ✓ Закрепление к 2025 году среднегодовой численности постоянного населения Забайкальского края **1 019,9 тыс. человек**;
- ✓ Снижение уровня общей безработицы до **8,7%**;
- ✓ Сдерживание регистрируемой безработицы до **1,5%**;
- ✓ Сокращение доли населения с денежными доходами ниже региональной величины прожиточного минимума в общей численности населения до **17,7%**;
- ✓ снижение уровня производственного травматизма до **1,3%** в расчете на 1 000 работающих.



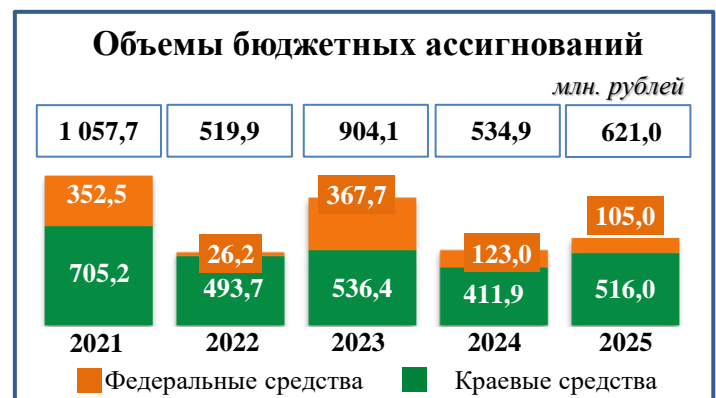
Направления расходов	2021	2022	2023	2024	2025
Активная политика занятости и социальная поддержка безработных	976,1	910,4	597,8	514,8	516,8
Развитие институтов рынка труда	12,4	15,3	17,2	13,2	16,5
Обеспечивающая деятельность	148,0	133,1	150,5	115,5	144,8
Повышение мобильности трудовых ресурсов	25,1	30,0	36,4	27,3	X
Оказание содействия добровольному переселению в Забайкальский край соотечественников, проживающих за рубежом	X	0,5	0,5	0,5	0,5

## Государственная программа Забайкальского края «Развитие физической культуры и спорта в Забайкальском крае»

**Цель:** «Создание для всех категорий и групп населения условий для занятий физической культурой и массовым спортом, в том числе повышение уровня обеспеченности населения объектами спорта, а также подготовка спортивного резерва и повышение конкурентоспособности российского спорта на международной спортивной арене»

### Ожидаемые результаты реализации:

- ✓ Увеличение доли граждан, систематически занимающихся физической культурой и спортом к 2025 году до **55,6%**;
- ✓ Обеспеченность граждан спортивными сооружениями исходя из единовременной пропускной способности объектов спорта к 2025 году составит **62,2%**.

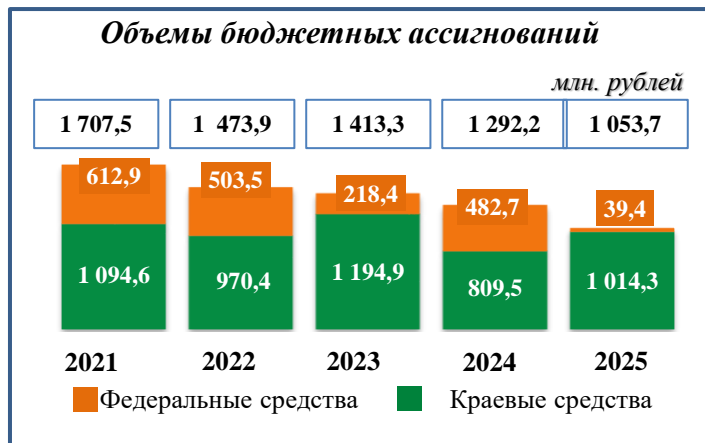


Направления расходов	2021	2022	2023	2024	2025
Развитие массового спорта в Забайкальском крае	39,4	15,0	15,0	15,0	15,0
Подготовка спортивного резерва в Забайкальском крае	489,5	441,8	504,7	387,2	481,7
Развитие материально-технической базы отрасли «Физическая культура и спорт»	507,2	45,1	362,4	117,5	104,0
Обеспечивающая деятельность	21,6	18,0	22,0	15,2	20,3



## Государственная программа Забайкальского края «Развитие культуры в Забайкальском крае»

**Цель:** Повышение качества и уровня жизни населения на основе сбалансированного развития отрасли культуры в Забайкальском крае.



### Ожидаемые результаты реализации:

- ✓ Увеличение к 2025 году **на 16%** числа посещений организаций культуры;
- ✓ Увеличение посещаемости библиотек **до 4,5** посещений на одного жителя в год к концу 2025 года;
- ✓ Увеличение к 2025 году **на 17%** по отношению к 2010 году количества посещений детских, кукольных и профессиональных театров;
- ✓ Увеличение доли детей, привлекаемых к участию в творческих мероприятиях, в общем числе детей **до 10%** к концу 2025 года.

Направления расходов	2021	2022	2023	2024	2025
Обеспечение многообразия услуг организаций культуры	1 445,2	1 239,7	1 148,2	1 088,1	797,2
Обеспечение сохранности историко-культурного наследия Забайкальского края	224,2	203,6	229,4	176,7	222,2
Обеспечивающая деятельность	38,1	30,6	35,7	27,4	34,3

## Государственная программа Забайкальского края «Комплексные меры по улучшению наркологической ситуации в Забайкальском крае»

**Цель:** Сохранение населения, здоровье и благополучие людей, в том числе улучшение наркологической ситуации в Забайкальском крае

### Ожидаемые результаты реализации:

- ✓ Уменьшение уровня алкоголизации и наркотизации населения Забайкальского края (на 100 тыс. населения) до 190 случаев к концу 2025 года;
- ✓ Увеличение уровня информатизации населения по вопросам здорового образа жизни до **77,0%** к концу 2025 года.

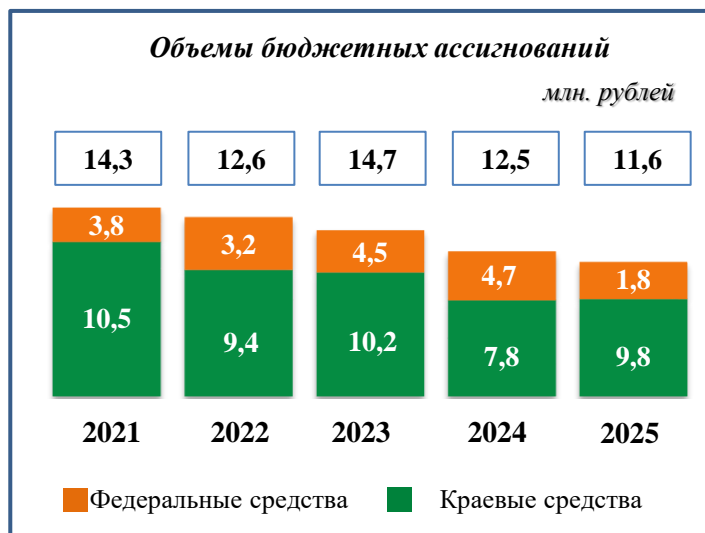


Направления расходов	2021	2022	2023	2024	2025
Профилактика табакокурения, наркомании и алкоголизма	0,5	X	X	X	X
Пресечение незаконного оборота наркотиков	0,6	X	X	X	X
Выявление, лечение и реабилитация лиц с наркологическими расстройствами	0,9	2,0	2,0	1,6	2,0



## Государственная программа Забайкальского края «Сохранение, использование, популяризация и государственная охрана объектов культурного наследия»

**Цель:** Сохранение объектов культурного наследия, расположенных на территории Забайкальского края, их эффективное использование.



### Ожидаемые результаты реализации:

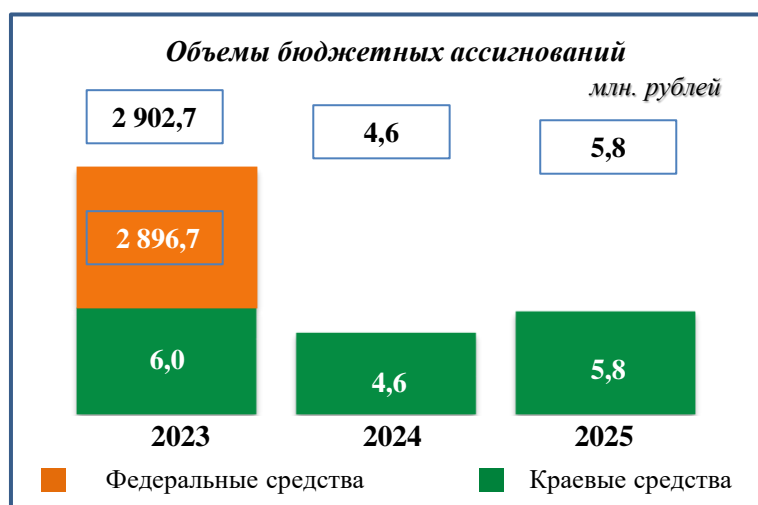
- ✓ Увеличить долю объектов культурного наследия, находящихся в удовлетворительном состоянии, в общем количестве объектов культурного наследия федерального и регионального значения, расположенных на территории Забайкальского края **до 34,8 %** к концу 2025 года;
- ✓ Увеличить долю объектов культурного наследия, информация о которых подготовлена для внесения в электронную базу данных единого государственного реестра объектов культурного наследия (памятников истории и культуры) народов Российской Федерации, в общем количестве объектов культурного наследия федерального и регионального значения, расположенных на территории Забайкальского края **до 100%** к концу 2025 года.

Направления расходов	2021	2022	2023	2024	2025
Обеспечивающая деятельность	14,3	10,8	11,8	9,6	11,6
Увековечение памяти погибших при защите Отечества	X	1,8	2,9	2,9	X

## Государственная программа Забайкальского края «Энергосбережение и развитие энергетики»

### Ожидаемые результаты реализации:

- ✓ Увеличение количества домовладений, переведенных на альтернативные виды топлива **до 13 193 единиц** к концу 2024 года.
- ✓ Увеличение уровня бесперебойного обеспечения населения электрической энергией **до 23 час./сутки**
- ✓ Снижение средней доли перерыва электроснабжения по причине возникновения аварийных ситуаций **до 3,0%** к концу 2026 года.



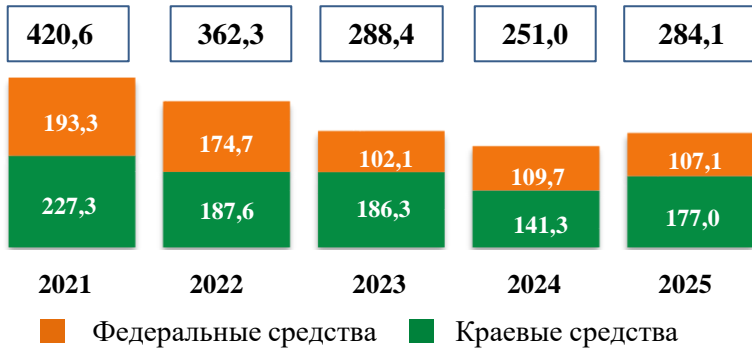
Направления расходов	2023	2024	2025
Развитие энергетики	6,0	4,6	5,8
Энергосбережение и повышение энергетической инфраструктуры	2 896,7	X	X

## ПОДДЕРЖКА ОТРАСЛЕЙ ЭКОНОМИКИ

### Государственная программа Забайкальского края «Развитие территорий и жилищная политика Забайкальского края»

**Цель:** Создание условий для развития территорий, улучшение жилищных условий граждан.

Объемы бюджетных ассигнований  
млн. рублей



**Ожидаемые результаты реализации:**

- ✓ Увеличение количества молодых семей, улучшивших жилищные условия – до **666 молодых семей**;
- ✓ Количество молодых семей, получивших компенсацию при рождении (усыновлении) одного ребенка для погашения части кредита или займа либо для компенсации затраченных средств на приобретение жилья или строительство индивидуального жилого дома – **48 семей**;



Направления расходов	2021	2022	2023	2024	2025
Развитие территорий Забайкальского края	100,1	80,0	80,0	61,4	76,8
Обеспечение жильем молодых семей	206,9	192,9	103,2	110,5	108,1
Обеспечивающая деятельность	113,6	89,4	105,2	79,1	99,2

### Государственная программа Забайкальского края «Развитие транспортной системы Забайкальского края»

**Цель:** Развитие транспортного комплекса, дорожного хозяйства и повышение безопасности дорожного движения на территории Забайкальского края.

Направления расходов	2021	2022	2023	2024	2025
Развитие транспортного комплекса на территории Забайкальского края	2 538,9	1 154,4	1 204,3	446,2	544,6
Безопасность дорожного движения	169,3	152,5	X	X	X
Развитие дорожного хозяйства	8 818,5	X	X	X	X

Объемы бюджетных ассигнований

млн. рублей



**Ожидаемые результаты реализации:**


- ✓ Количество пассажиров, перевезенных транспортом общего пользования до **54,0 млн. человек** в 2025 году;
- ✓ Темп снижения (роста) количества ДТП на сети дорог регионального и местного значения на 1 тыс. зарегистрированных автотранспортных средств» к 2024 году достигнет **3,2 %**;

## Государственная программа Забайкальского края «Развитие дорожного хозяйства Забайкальского края»

**Цель:** Развитие дорожного хозяйства и повышение безопасности дорожного движения на территории Забайкальского края.

### Ожидаемые результаты реализации:

- ✓ Протяженность автомобильных дорог регионального (межмуниципального) и местного значения, на которых осуществлены работы по строительству, реконструкции, капитальному ремонту и ремонту – **1 218,3 км.** к концу 2025 года;
- ✓ Доля протяженности автомобильных дорог общего пользования регионального (межмуниципального) значения, соответствующих нормативным требованиям к транспортно-эксплуатационным показателям – **47 %** к концу 2025 года.



Направления расходов	2022	2023	2024	2025
Модернизация автомобильных дорог регионального и межмуниципального значения	1 724,9	2 334,8	2 970,8	2 933,0
Межбюджетные трансферты, предоставляемые из дорожного фонда Забайкальского края бюджетам муниципальных образований Забайкальского края	610,3	917,2	527,2	464,0
Реализация национального проекта «Безопасные и качественные автомобильные дороги»	7 005,9	6 170,2	6 998,3	3 645,7
Содержание подведомственных учреждений	344,5	367,0	343,0	343,0





## Государственная программа Забайкальского края «Развитие сельского хозяйства и регулирование рынков сельскохозяйственной продукции, сырья и продовольствия»

**Цель:** увеличение объемов производства продукции сельского хозяйства, повышение финансовой устойчивости сельскохозяйственных товаропроизводителей; импортозамещение в отношении основных видов сельскохозяйственной продукции и увеличение объема экспорта продукции агропромышленного комплекса



### Ожидаемые результаты реализации:

- ✓ Увеличение объемов производства продукции сельского хозяйства в хозяйствах всех категорий (в сопоставимых ценах) к уровню 2020 года **на 4,0%** в 2025 году;
- ✓ Увеличение объемов производства пищевых продуктов (в сопоставимых ценах) к уровню 2020 года **до 98,8%** в 2025 году;
- ✓ Повышение среднемесячной начисленной заработной платы работников сельского хозяйства (без субъектов малого предпринимательства) не менее чем **на 16%** к 2025 году.

Направления расходов	2021	2022	2023	2024	2025
Развитие отраслей агропромышленного комплекса	842,0	1 008,3	726,0	599,9	709,5
Развитие малых форм хозяйствования	205,6	232,3	237,6	259,4	164,6
Обеспечение условий развития агропромышленного комплекса	709,0	723,4	997,0	791,7	962,8
Эффективное вовлечение в оборот земель сельскохозяйственного назначения и развитие мелиоративного комплекса	X	X	30,3	54,4	36,0

## Государственная программа Забайкальского края «Комплексное развитие сельских территорий»

**Цель:** Комплексное развитие сельских территорий муниципальных районов Забайкальского края, способствующее повышению благосостояния сельского населения.

### Ожидаемые результаты реализации:

- ✓ Сохранение доли сельского населения в общей численности населения Забайкальского края на уровне **31,66%** в 2025 году;
- ✓ Достижение соотношения среднемесячных располагаемых ресурсов сельского и городского домохозяйств **до 60,55%** в 2025 году;
- ✓ Повышение доли общей площади благоустроенных жилых помещений в сельских населенных пунктах **до 16,64%** в 2025 году.

### Объемы бюджетных ассигнований



Направление расходов	2021	2022
Создание условий для обеспечения доступным и комфортным жильем сельского населения	16,4	8,5
Содействие занятости сельского населения	1,1	1,2
Создание и развитие инфраструктуры на сельских территориях	469,7	707,0

### В части 2023-2025 годов:

- ✓ Средства федерального бюджета будут распределены между субъектами Российской Федерации при рассмотрении проекта закона о федеральном бюджете во втором чтении.
- ✓ Средства краевого бюджета будут предусмотрены на софинансирование после распределения федеральных средств.

## Государственная программа Забайкальского края «Развитие лесного хозяйства Забайкальского края»

**Цели:** повышение эффективности использования, охраны, защиты и воспроизводства лесов; обеспечение стабильного удовлетворения общественных потребностей в ресурсах и услугах леса при гарантированном сохранении экологического потенциала и функций лесов.

### Объемы бюджетных ассигнований



### Ожидаемые результаты реализации:

- ✓ Увеличение лесистости территории Забайкальского края до **68,4%** к концу 2025 года;
- ✓ Увеличение отношения площади лесовосстановления и лесоразведения к площади вырубленных и погибших лесных насаждений до **100%** к концу 2025 года;
- ✓ Доля площади земель лесного фонда, переданных в пользование, в общей площади земель лесного фонда в Забайкальском крае до **18,8%** к концу 2025 года;
- ✓ Увеличение доли лесных пожаров, ликвидированных в течение первых суток с момента обнаружения, в общем количестве лесных пожаров до **67,2%** к концу 2025 года.

Направления расходов	2021	2022	2023	2024	2025
Обеспечение использования и сохранения лесов	1 252,3	1 657,7	447,3	406,1	490,5
Организация обеспечения использования и сохранения лесов	540,4	714,2	40,4	39,3	40,3
Организация осуществления мер пожарной безопасности и тушения лесных пожаров в лесах, расположенных на землях особо охраняемых природных территорий регионального значения	X	4,8	4,8	4,0	4,5


## Государственная программа Забайкальского края «Воспроизводство и использование природных ресурсов»

**Цели:** обеспечение защищенности населения и объектов экономики от негативного воздействия вод и сохранение водных экосистем; устойчивое сбалансированное развитие минерально-сырьевой базы полезных ископаемых и подземных вод; достижение устойчивого функционирования рыбохозяйственного комплекса края; реализация механизмов прямого и косвенного регулирования деятельности предприятий машиностроительной и лесоперерабатывающей отраслей.

### Ожидаемые результаты реализации:

- ✓ Доля гидротехнических сооружений, в том числе бесхозяйных, имеющих безопасное техническое состояние, в общем числе гидротехнических сооружений, в том числе бесхозяйных до **51%** к 2025 году;
- ✓ Количество возведенных сооружений инженерной защиты – **7 ед.** к 2025 году;
- ✓ Увеличение количества населенных пунктов, в которых проведены работы по оптимизации пропускной способности русел рек – **8 шт.** к 2025 году.

### Объемы бюджетных ассигнований



Направления расходов	2021	2022	2023	2024	2025
Защита от негативного воздействия вод и обеспечение безопасности гидротехнических сооружений	490,9	342,0	670,0	1 481,1	2 302,2
Развитие рыбохозяйственного комплекса	0,7	0,7	0,7	0,7	0,7





## Государственная программа Забайкальского края «Обеспечение градостроительной деятельности на территории Забайкальского края»

**Цель:** Создание условий для комплексного и устойчивого развития территорий Забайкальского края.

### Ожидаемые результаты реализации:

- ✓ Обеспеченность городских и сельских поселений и городских округов документами территориального планирования к 2025 году **до 100%**.
- ✓ Обеспеченность муниципальных образований документами градостроительного зонирования к 2025 году **до 100%**;
- ✓ Количество кв. метров жилых домов, подключенных к источникам тепло-, энерго-, водоснабжения и водоотведения строящихся объектов к 2025 году **до 54 710,4 кв.м**;



Направления расходов	2021	2022	2023	2024	2025
Создание условий для развития строительства	106,7	4,7	X	X	X
Обеспечение деятельности НКО «Фонд защиты прав граждан - участников долевого строительства Забайкальского края»	25,6	2,6	2,5	2,0	2,5
Реализация инфраструктурного проекта	X	X	1 939,9	X	X

## Государственная программа Забайкальского края «Развитие жилищно-коммунального хозяйства Забайкальского края»

**Цель:** Повышение качества предоставляемых жилищно-коммунальных услуг, модернизация и развитие жилищно-коммунального хозяйства.



### Ожидаемые результаты реализации:

- ✓ Снижение уровня износа объектов коммунальной инфраструктуры **до 45%** к концу 2025 года.
- ✓ Увеличение доли населения, обеспеченного качественной питьевой водой из систем централизованного водоснабжения в общей численности населения **до 70,2%** к концу 2025 года.
- ✓ Снижение доли убыточных организаций жилищно-коммунального хозяйства **до 55,1%** к концу 2025 года.
- ✓ Увеличение количества объектов коммунальной инфраструктуры, на которых проведена модернизация, **на 10 единиц** ежегодно до конца 2024 года.

Направления расходов	2021	2022	2023	2024	2025
Модернизация объектов коммунальной инфраструктуры	609,9	200,0	268,0	219,2	223,0
Чистая вода	105,1	1 242,2	127,5	127,5	118,4
Развитие жилищно-коммунального хозяйства Забайкальского края	1 841,8	1 379,9	1 379,8	1 059,5	1 327,4

## Государственная программа Забайкальского края «Формирование современной городской среды»

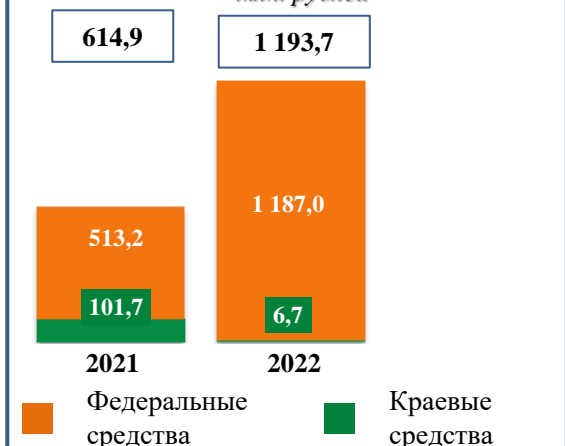
**Цель:** Создание условий для повышения качества и комфорта среды обитания и жизнедеятельности на территориях муниципальных образований Забайкальского края, в состав которых входят населенные пункты с численностью населения свыше 1 000 человек.

### Ожидаемые результаты реализации:

- ✓ Обеспечение комфортных условий для проживания и отдыха населения на территориях муниципальных образований Забайкальского края к 2025 году до 100%.
- ✓ Доля граждан, принявших участие в решении вопросов развития городской среды, от общего количества граждан в возрасте от 14 лет, проживающих в муниципальных образованиях Забайкальского края, на территории которых реализуются проекты по созданию комфортной городской среды к 2025 году до 30%.

### Объемы бюджетных ассигнований

млн. рублей



Направления расходов	2021	2022	2023	2024	2025
Формирование городской среды, в том числе:	614,9	1 193,7	X	X	X
Реализация проекта «1000 дворов» (благоустройство не менее 130 дворовых территорий)	X	X	X	X	X

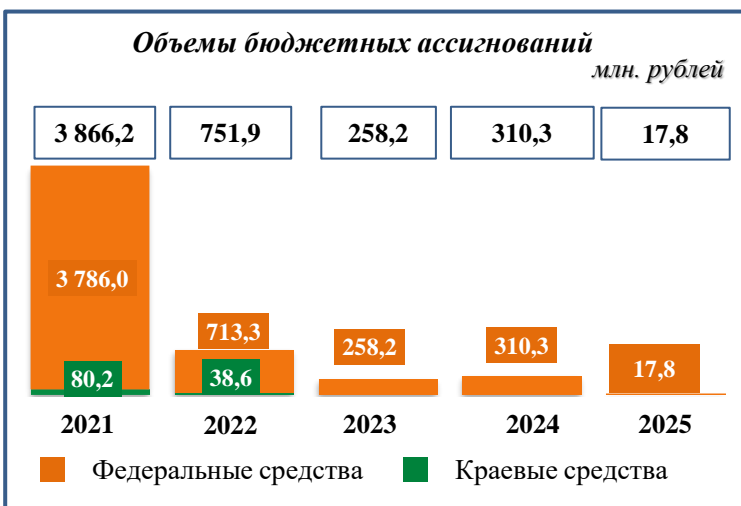




# ОБЕСПЕЧЕНИЕ БЕЗОПАСНЫХ УСЛОВИЙ ЖИЗНЕДЕЯТЕЛЬНОСТИ

**Государственная программа Забайкальского края по переселению граждан из жилищного фонда, признанного аварийным или непригодным для проживания, и (или) с высоким уровнем износа**

**Цель:** переселение граждан из жилищного фонда, признанного аварийным или непригодным для проживания, и (или) с высоким уровнем износа; ликвидация аварийного жилищного фонда на территории Забайкальского края.



**Ожидаемые результаты реализации:**

- ✓ Площадь расселяемого аварийного жилищного фонда **136,14 кв. м.** к концу 2025 года;
- ✓ Количество переселенных граждан – **7 930 человек** к концу 2025 года;

Направления расходов	2021	2022	2023	2024	2025
Переселение граждан из аварийного жилищного фонда	913,9	402,8	207,3	253,3	0,0
Переселение граждан из жилищного фонда, признанного аварийным или непригодным для проживания, и (или) с высоким уровнем износа	X	7,9	X	X	X
Переселение граждан из аварийного и непригодного для проживания жилищного фонда, находящегося в зоне Байкало-Амурской магистрали	85,8	43,6	50,9	57,0	17,8
Переселение граждан из не предназначенных для проживания строений, созданных в период промышленного освоения Сибири и Дальнего Востока	27,1	297,6	X	X	X
Оказание мер социальной поддержки граждан, жилые помещения которых утрачены или повреждены в результате чрезвычайных ситуаций природного и техногенного характера, а также в результате террористических актов и (или) при пресечении террористических актов правомерными действиями"	2 839,4	X	X	X	X



## Государственная программа Забайкальского края «Защита населения и территорий от чрезвычайных ситуаций, обеспечение пожарной безопасности людей на водных объектах Забайкальского края»

**Цель:** Снижение гибели и травмирования населения, социального, экономического и экологического ущерба, наносимого населению и экономике края при чрезвычайных ситуациях природного и техногенного характера, при пожарах, происшествиях на водных объектах, при совершении террористических актов, при военных конфликтах или вследствие этих конфликтов.

### Ожидаемые результаты реализации:

- ✓ Сокращение количества лиц, погибших в чрезвычайных ситуациях **до 27,4 %** к концу 2025 года;
- ✓ Уменьшение доли населения, пострадавшего в результате чрезвычайных ситуаций **на 0,02 %** ежегодно до конца 2025 года;
- ✓ Увеличение темпа прироста размера предотвращенного ущерба в результате чрезвычайных ситуаций **до 22,9%** к концу 2025 года;
- ✓ Увеличение доли населения, охваченного оповещением и информированием о возникновении чрезвычайных ситуаций природного и техногенного характера **до 100%** к концу 2025 года;
- ✓ Уменьшение доли населенных пунктов, в которых не обеспечивается требуемый уровень пожарной безопасности, в общем количестве населенных пунктов **до 3,5%** к концу 2025 года.



Направления расходов	2021	2022	2023	2024	2025
Подготовка в области гражданской обороны, обеспечения пожарной безопасности и защиты от чрезвычайных ситуаций	7,9	6,4	8,8	8,8	9,2
Содержание объектов и имущества гражданской обороны, резерва материальных ресурсов для ликвидации чрезвычайных ситуаций межмуниципального и регионального характера	523,5	25,4	30,4	10,0	16,5
Построение (развитие), внедрение и эксплуатация аппаратно-программного комплекса «Безопасный город»	130,9	105,3	148,6	54,9	147,1
Организация и проведение поисково-спасательных, аварийно-спасательных и водолазных работ	40,0	48,6	50,4	40,0	51,5
Тушение пожаров и проведение связанных с ними аварийно-спасательных работ	1 009,0	1 240,1	1 469,7	1 196,1	1 402,4
Обеспечение и управление	18,2	16,0	18,7	17,3	17,2





## Государственная программа Забайкальского края «Охрана окружающей среды»


**Цель:** Обеспечение охраны комплекса природных ресурсов, реализация права настоящего и будущего поколений людей на благоприятную окружающую среду обитания.

### Ожидаемые результаты реализации:

- ✓ Увеличение доли площади территории края, занятой особо охраняемыми природными территориями, в общей площади территории Забайкальского края до **10,5%** к 2025 году;
- ✓ Увеличение количества ликвидированных свалок в границах городов – 4 шт. к 2025 году;
- ✓ Увеличение доли твердых коммунальных отходов, направленных на обработку (сортировку), в общей массе образованных твердых коммунальных отходов - до **17,8%** к 2025 году.



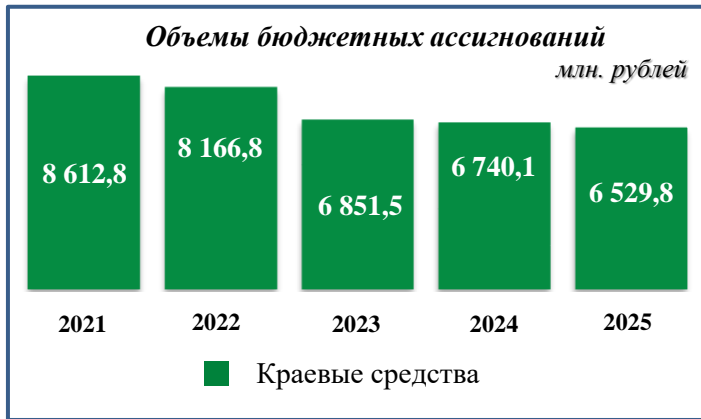
Направления расходов	2021	2022	2023	2024	2025
Развитие особо охраняемых природных территорий в Забайкальском крае	X	0,8	0,8	0,8	0,8
Совершенствование охраны компонентов окружающей среды	484,8	928,0	198,3	110,0	111,1
Воспроизводство и сохранение охотничьих ресурсов Забайкальского края	5,2	5,0	7,9	7,9	7,9
Обеспечивающая деятельность	154,6	139,8	161,3	129,0	157,8



## РАСХОДЫ ОБЩЕГО ХАРАКТЕРА

### Государственная программа Забайкальского края «Управление государственными финансами и государственным долгом»

**Цель:** Сохранение финансовой стабильности в долгосрочной перспективе на основе совершенствования управления региональными финансами и повышения их открытости.



#### Ожидаемые результаты реализации:

- ✓ Не превышение отношения доли дефицита краевого бюджета Забайкальского края к общему годовому объему доходов краевого бюджета (без учета объема безвозмездных поступлений) – **10%** в 2025 году;
- ✓ Увеличение темпа роста налоговых и неналоговых доходов консолидированного бюджета Забайкальского края до **106,0%** в 2025 году;
- ✓ Достижение значения минимально гарантированного уровня бюджетной обеспеченности муниципальных образований в расчете на 1 жителя – **15 тыс. рублей**;
- ✓ **100%** выполнение плана проверок в рамках осуществления внутреннего государственного финансового контроля.

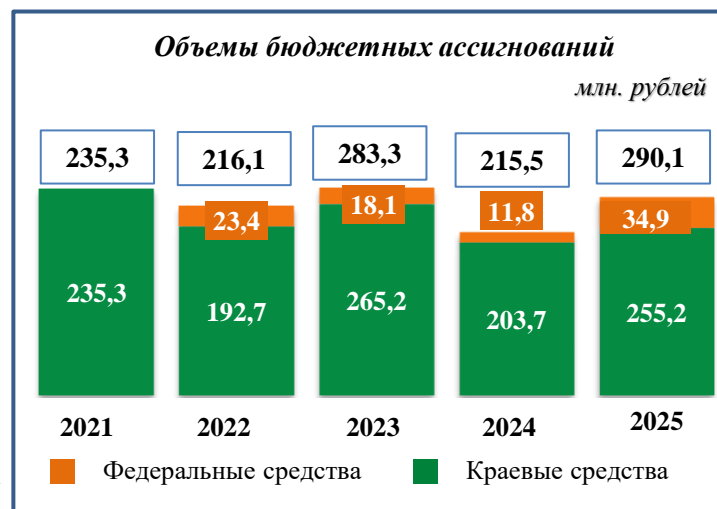
Основные направления расходов	2021	2022	2023	2024	2025
Обслуживание государственного долга Забайкальского края	786,2	1 364,6	511,9	858,0	918,9
Предоставление межбюджетных трансфертов местным бюджетам муниципальных образований	7 586,9	6 576,1	5 972,2	5 599,9	5 257,5
Обеспечение выполнения функций государственными органами	188,5	167,7	186,7	143,4	179,6
Создание и развитие ГИС "Автоматизированная система управления региональными финансами Забайкальского края"	50,8	58,1	180,5	138,6	173,6
Повышение финансовой грамотности	0,4	0,3	0,2	0,2	0,2

### Государственная программа Забайкальского края «Управление государственной собственностью Забайкальского края»

**Цель:** Создание условий для эффективного управления краевым государственным имуществом, необходимым для выполнения государственных функций органами государственной власти Забайкальского края.

#### Ожидаемые результаты реализации:

- ✓ Увеличение доли оптимизированных (реорганизованных, преобразованных и ликвидированных) государственных унитарных предприятий и государственных учреждений Забайкальского края по отношению к общему количеству государственных унитарных предприятий и государственных учреждений Забайкальского края, подлежащих оптимизации до **80%** к концу 2025 года;
- ✓ Увеличение доли объектов недвижимого имущества казны Забайкальского края, для которых определена целевая функция от общего количества объектов недвижимого имущества казны Забайкальского края до **95%** к концу 2025 года;
- ✓ Увеличение доли земельных участков, находящихся в собственности Забайкальского края, для которых определен вид целевого использования от общего количества земельных участков, находящихся в собственности Забайкальского края до **100%** к концу 2025 года.



Направления расходов	2021	2022	2023	2024	2025
Повышение эффективности управления государственной собственностью	128,0	113,3	168,6	97,9	169,4
Обеспечивающая деятельность	107,3	102,8	114,7	117,6	120,7



## Государственная программа Забайкальского края «Развитие международной, внешнеэкономической деятельности и туризма в Забайкальском крае»

**Цель:** Создание благоприятных условий для устойчивого экономического развития Забайкальского края на основе расширения международного сотрудничества, внешнеэкономической деятельности и туризма.

### Ожидаемые результаты реализации:

- ✓ Увеличение объема внешней торговли к 2025 году до **2 100 млн. долларов США**;
- ✓ Увеличение объема иностранных инвестиций, привлеченных в реализацию основных проектов, сопровождаемых Министерством, к 2025 году - до **55 млн. долларов США**;
- ✓ Увеличение объема въездного туристического потока 2025 году - до **65 тыс. человек**;
- ✓ Увеличение количества российских граждан, обслуженных туроператорами Забайкальского края по внутренним направлениям, к 2025 году - до **65 тыс. человек**.



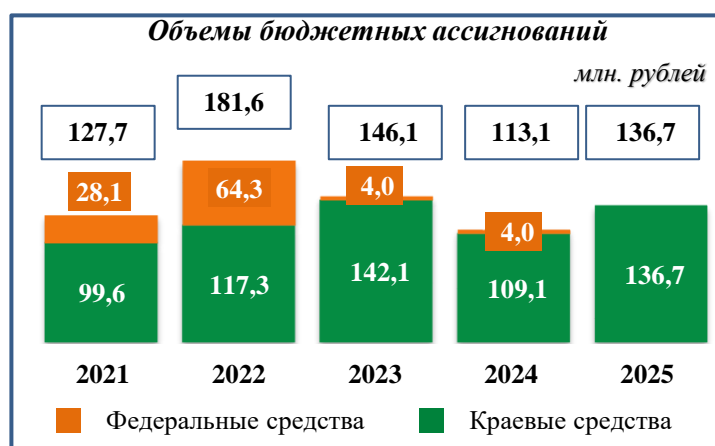
Направления расходов	2021	2022	2023	2024	2025
Развитие международного сотрудничества и внешнеэкономических связей Забайкальского края	0,01	2,2	2,3	1,6	1,6
Развитие туризма в Забайкальском крае	1,0	X	10,1	X	X
Обеспечивающая деятельность	36,2	29,1	35,3	27,3	34,6

## Государственная программа Забайкальского края «Развитие информационного общества и формирования электронного правительства в Забайкальском крае»

**Цели:** Повышение качества жизни граждан, обеспечение конкурентоспособности и инвестиционной привлекательности экономики Забайкальского края, развитие экономической, социально-политической, культурной и духовной сфер жизни общества, совершенствование системы государственного управления на основе использования информационных и коммуникационных технологий.

### Ожидаемые результаты реализации:

- ✓ Доля жителей Забайкальского края, использующих механизм получения государственных и муниципальных услуг в электронной форме до **70%**;
- ✓ Увеличение доли жителей Забайкальского края, использующих механизм получения государственных и муниципальных услуг в электронной форме, до **70%**;
- ✓ Рост доли домохозяйств, которым обеспечена возможность широкополосного доступа к сети «Интернет» - до **91%**.



Направления расходов	2021	2022	2023	2024	2025
Совершенствование государственного управления за счет применения информационно-коммуникационных технологий	28,7	96,2	19,5	11,3	7,5
Эксплуатация подсистем электронного правительства	41,2	34,4	46,6	42,8	49,3
Обеспечивающая подпрограмма	57,8	51,0	59,0	59,0	59,0
Развитие информационно-телекоммуникационного потенциала Забайкальского края	X	X	21,0	X	20,9

## Государственная программа Забайкальского края «Совершенствование государственного управления Забайкальского края»

**Цель:** Повышение качества государственного управления и обеспечение эффективности управленческих процессов на территории Забайкальского края.



### Ожидаемые результаты реализации:

- ✓ Увеличение доли жителей Забайкальского края, положительно оценивающих деятельность органов государственного управления Забайкальского края до **30%** от количества опрошенных к концу 2025 года.

Направления расходов	2021	2022	2023	2024	2025
Развитие государственной гражданской службы и резерва управленческих кадров Забайкальского края	16,7	4,6	5,0	3,8	4,8
Содействие развитию местного самоуправления в Забайкальском крае	4,9	4,8	9,5	7,3	9,2
Противодействие коррупции в Забайкальском крае	0,1	0,5	0,5	0,4	0,5
Профилактика правонарушений	0,2	5,5	0,3	0,3	0,3
Государственная поддержка развития казачества на территории Забайкальского края	0,4	0,4	0,3	0,3	0,3
Укрепление единства российской нации и этнокультурное развитие народов в Забайкальском крае	7,3	8,0	4,2	1,6	1,6
Государственная поддержка некоммерческих организаций Забайкальского края	1,5	20,0	24,4	18,7	23,4

## Государственная программа Забайкальского края «Социально-экономическое развитие Агинского Бурятского округа в Забайкальском крае»

**Цель:** Создание условий для повышения уровня жизни населения Агинского Бурятского округа Забайкальского края

### Ожидаемые результаты реализации:

- ✓ Увеличение численности постоянного населения Агинского-Бурятского округа до **77,0 тыс. человек**;
- ✓ Снижение уровня зарегистрированной безработицы в округе до **2,0%**;
- ✓ Увеличение среднемесячной номинальной заработной платы работающих в экономике на **105 %**;
- ✓ Рост объема туристских услуг до **153 %**



Направления расходов	2021	2022	2023	2024	2025
Развитие социальной сферы Агинского Бурятского округа Забайкальского края	17,1	35,2	7,8	13,8	7,5
Создание эффективной сбалансированной экономики Агинского Бурятского округа Забайкальского края	11,4	11,3	11,5	11,4	11,4
Обеспечивающая деятельность	73,1	66,7	79,9	61,5	76,9





## Государственная программа Забайкальского края «Экономическое развитие»

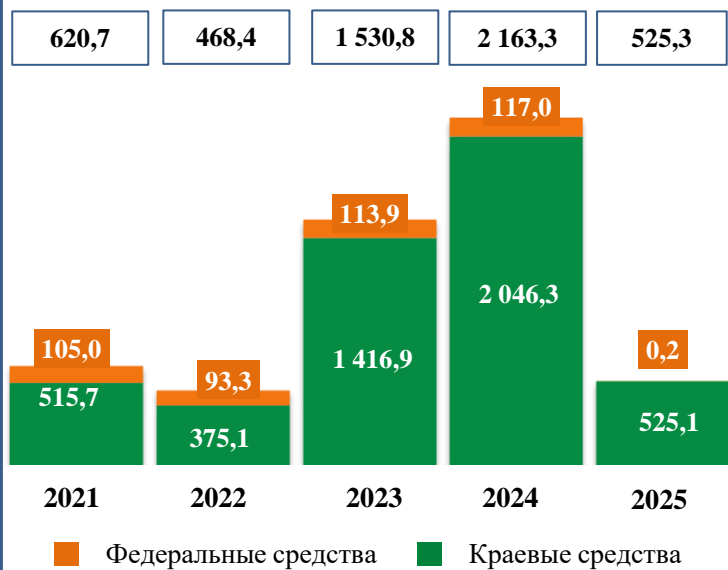
**Цель:** Создание условий для устойчивого роста экономики Забайкальского края.

### Ожидаемые результаты реализации:

- ✓ Достижение значения среднегодового темпа роста объема валового регионального продукта до **1,4%** к концу;
- ✓ Увеличение индекса физического объема валового регионального продукта в сопоставимых ценах до **104,7%** к концу 2024 года;
- ✓ Увеличение годового объема инвестиций в основной капитал за счет всех источников финансирования до **151,2 млрд. рублей** к концу 2024 года;
- ✓ Увеличение количества субъектов малого и среднего предпринимательства (включая индивидуальных предпринимателей) в расчете на 1 тыс. человек населения Забайкальского края увеличится до **35 ед.** к концу 2024 года;
- ✓ Повышение уровня удовлетворенности граждан качеством государственных и муниципальных услуг достигнет до **90%** к концу 2024 года;
- ✓ Увеличение удельного веса инновационных товаров, работ, услуг в общем объеме отгруженных товаров, выполненных работ, услуг до **8,0%** к концу 2024 года.

**Объемы бюджетных ассигнований**

млн. рублей

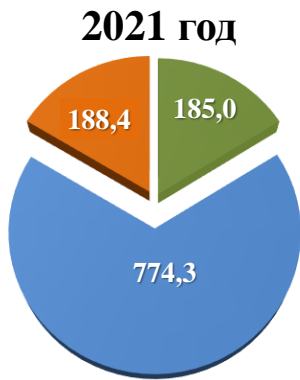
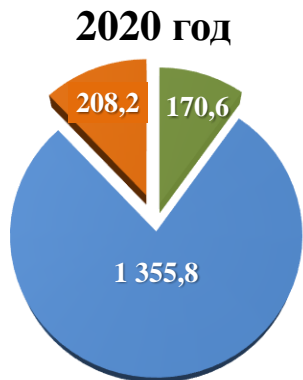


Направления расходов	2021	2022	2023	2024	2025
Стимулирование инвестиционной деятельности в Забайкальском крае управленческих кадров Забайкальского края	64,9	37,3	912,4	1 667,0	58,7
Развитие малого и среднего предпринимательства	119,9	113,5	144,3	129,2	58,2
Повышение эффективности государственного и муниципального управления	279,4	266,8	407,9	318,3	318,3
Совершенствование системы стратегического управления в Забайкальском крае	3,7	6,4	6,2	0,2	0,2
Обеспечивающая деятельность	52,8	44,4	51,9	48,6	48,6
Развитие промышленности в Забайкальском крае	100,0	X	8,1	X	41,3



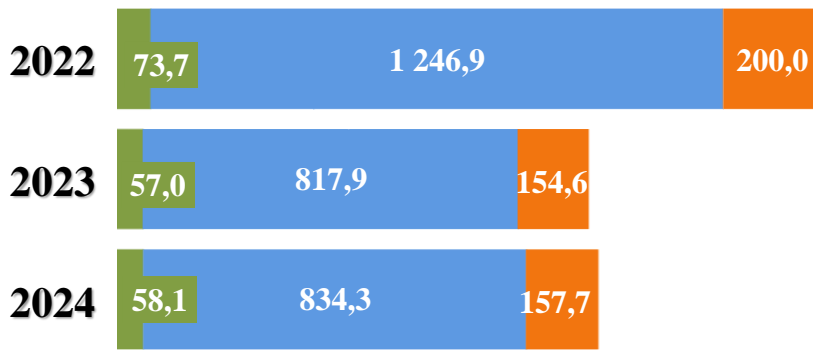
## Основные направления финансирования расходов Забайкальского края

### Отдельные мероприятия в области жилищно-коммунального хозяйства



- Государственная поддержка организаций, снабжающих электрической энергией население, проживающее в населенных пунктах, не обеспеченных центральным электроснабжением
- Предоставление субсидий юридическим лицам, оказывающим услуги теплоснабжения, водоснабжения и водоотведения
- Модернизация объектов теплоэнергетики и капитального ремонта объектов коммунальной инфраструктуры, находящихся в муниципальной собственности

млн. рублей



### Обеспечение жильем отдельных категорий граждан



- 1 - Дети-сироты
- 2 - Молодые семьи
- 3 - Ветераны
- 4 - Инвалиды
- 5 - Обеспечение устойчивого сокращения непригодного для проживания жилого фонда, за счет средств, поступивших от Фонда содействия реформированию
- 6 - Граждане, проживающие в зоне БАМ
- 7 - Переселение граждан из строений, созданных в период освоения Сибири и Дальнего Востока
- 8 - Граждане, проживающие в сельской местности
- 9 - Многодетные семьи
- 10 - Переселение граждан, проживающих в жилом фонде, находящемся в государственной собственности и признанным непригодным для проживания

Наименование расходов	2023		2024		2025	
	Федеральный бюджет	Краевой бюджет	Федеральный бюджет	Краевой бюджет	Федеральный бюджет	Краевой бюджет
Дети-сироты	409,4	36,4	409,4	30,8	401,4	35,3
Молодые семьи	102,1	X	109,6	X	107,1	X
Ветераны	12,3	X	12,3	X	12,1	X
Инвалиды	24,2	X	26,7	X	26,8	X
Обеспечение устойчивого сокращения непригодного для проживания жилого фонда, за счет средств, поступивших от Фонда содействия реформированию	207,3	X	253,3	X	X	X
Граждане, проживающие в зоне БАМ	50,9	X	57,0	X	18,0	X
Многодетные семьи	X	29,1	X	29,1	X	X



## Расходы на осуществление капитальных вложений в объекты общественно-значимых проектов в 2023 году

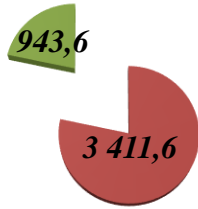
млн.рублей

№ п.п	Наименование объекта	Всего	Федеральный бюджет	Краевой бюджет
<b>1. В национальной экономике:</b>				
1.1	Реконструкция аэропортового комплекса с. Чара	502,9	502,9	
1.2	Проектирование и строительство инженерных и гидротехнических сооружений в г. Чите, Красночико́йском, Петровск-Забайкальском, Шилкинском, Чернышевском районах	366,3	352,9	13,4
<b>2. В сфере жилищно-коммунального хозяйства:</b>				
2.1	Реконструкция, создание и эксплуатация объектов теплоснабжения на территории п. Первомайский Шилкинского района Забайкальского края	58,0	-	58,0
<b>3. В сфере охраны окружающей среды:</b>				
3.1	Проектирование комплексов по сортировке ТКО в Краснокаменском и Петровск-Забайкальском районах	15,0	-	15,0
<b>4. В сфере образования:</b>				
4.1	Школа в с. Александровский Завод	326,3	-	326,3
4.2	Строительство 9 школ в г. Чите, Агинском, Карымском, Забайкальском, Читинском районах	1 281,5	979,2	302,3
4.3	Школа в г. Нерчинск	209,3	209,3	
4.4	Строительство 9 детских садов в Акшинском, Борзинском, Читинском районах, г. Чите	2 243,5	884,8	1 358,7
<b>5. В сфере культуры:</b>				
5.1	Реконструкция здания Театра кукол «Тридевятое царство»	90,6	90,6	
5.2	Реконструкция здания ГАУК «Забайкальский краевой драматический театр»	140,5		140,5
<b>6. В сфере здравоохранения:</b>				
6.1	Краевая детская клиническая больница в г. Чите	1 480,8	1 480,8	-
6.2	Детский клинический медицинский центр в г. Чита пос. Текстильщики	124,1	124,1	-
<b>7. В сфере социального обеспечения:</b>				
7.1.	Пансионат в г.Чите	10,0	-	10,0
<b>8. В сфере физической культуры и спорта:</b>				
8.1	Физкультурно-оздоровительные комплексы пгт. Могоча, Хилок	340,5	340,5	-
<b>ИТОГО:</b>		<b>7 189,3</b>	<b>4 965,1</b>	<b>2 224,2</b>



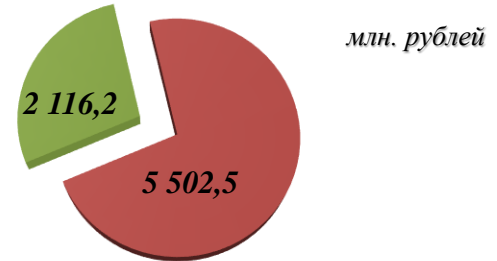
## Капитальное строительство

Оценка расходов в 2021 г.  
по источникам финансирования



- Краевой бюджет
- Федеральный бюджет

Оценка расходов в 2022 г.  
по источникам финансирования



млн. рублей

Отрасль	2023 год	2024 год	2025 год
Национальная экономика	869,2	1 359,7	2 149,4
ЖКХ	58,0	58,0	21,0
Охрана окружающей среды	15,0	0,0	0,0
Образование	4 060,6	5 142,2	437,5
Культура	231,1	241,6	0,0
Здравоохранение	1 604,9	1 910,7	0,0
Социальная политика	10,0	472,2	0,0
Спорт	340,5	29,2	0,0
<b>Итого:</b>	<b>7 189,3</b>	<b>9 213,6</b>	<b>2 607,9</b>



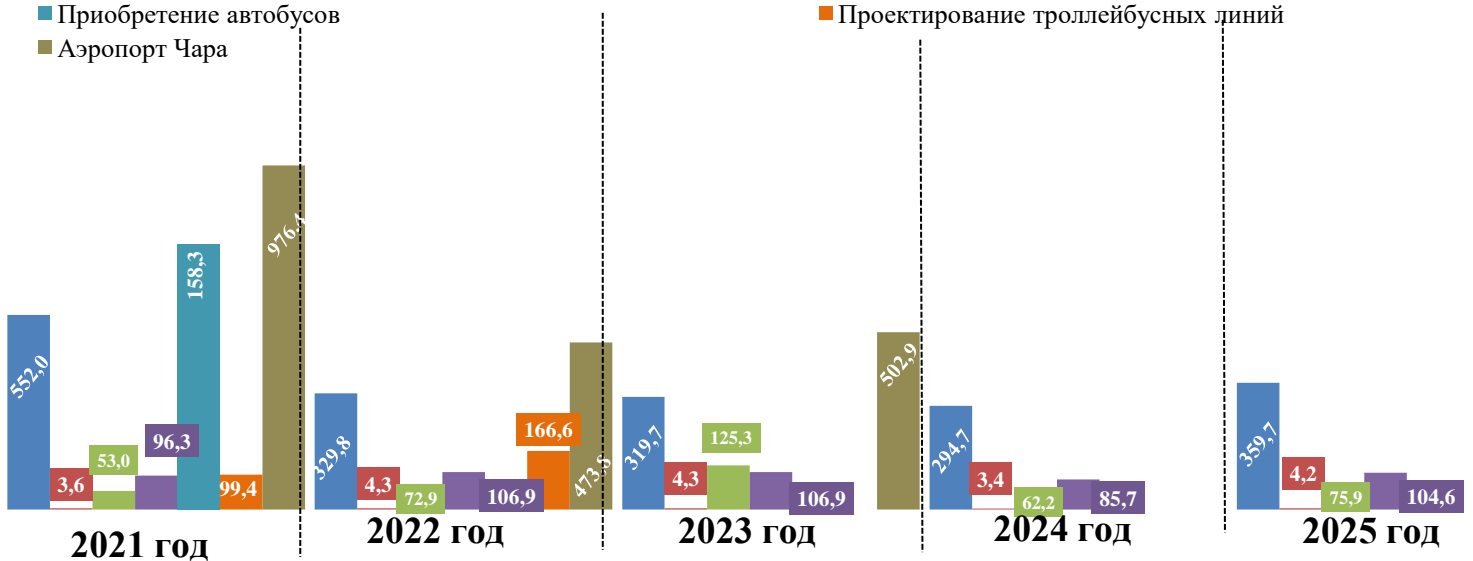
## Расходы на мероприятия в области транспортного обслуживания



## Транспорт

млн. рублей

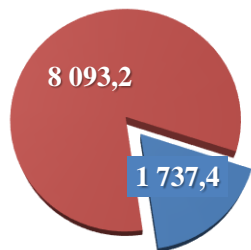
- Железнодорожный
- Воздушный
- Приобретение автобусов
- Аэропорт Чара
- Водный
- Льготный проезд на городском и пригородном транспорте
- Проектирование троллейбусных линий





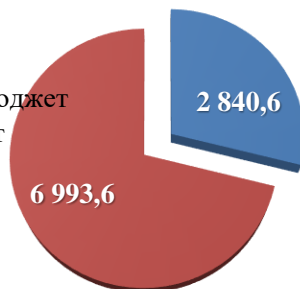
## ✓ Дорожный фонд

**Расходы в 2022 году  
по источникам финансирования**  
млн. рублей



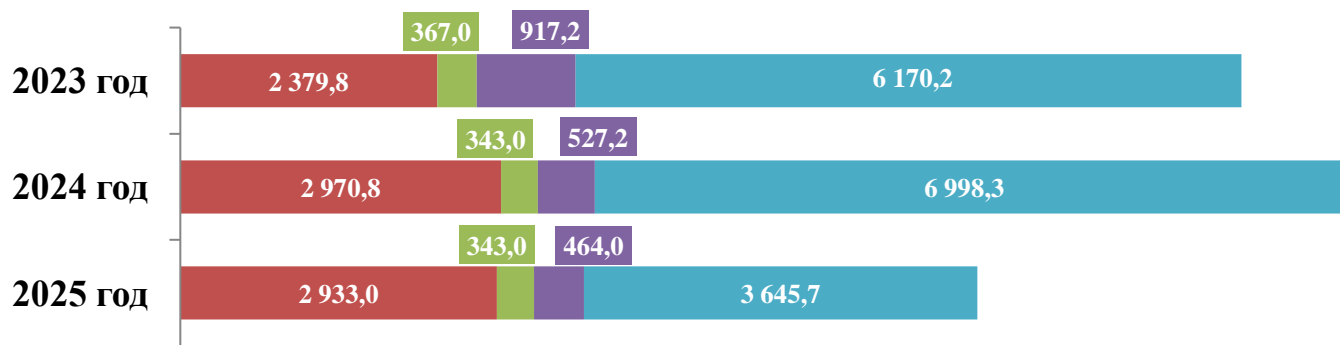
■ Федеральный бюджет  
■ Краевой бюджет

**Расходы в 2023 г.  
по источникам финансирования**



### Основные направления финансирования на 2023 год и плановый период

Наименование расходов	2023	2024	2025
Осуществление мероприятий по видеофиксации нарушений правил дорожного движения на территории Забайкальского края и рассылке почтовых уведомлений собственникам транспортных средств	145,0	X	X
Строительство, модернизация, ремонт и содержание автомобильных дорог общего пользования, в том числе дорог в поселениях (за исключением автомобильных дорог федерального значения)	2 234,8	2 970,8	2 933,0
Обеспечение деятельности подведомственного учреждения	367,0	343,0	343,0
Субсидии бюджетам муниципальных образований	917,2	527,2	464,0
Национальный проект «Безопасные и качественные автомобильные дороги»	6 170,2	6 998,3	3 645,7



- Осуществление мероприятий по видеофиксации нарушений правил дорожного движения на территории Забайкальского края и рассылке почтовых уведомлений собственникам транспортных средств
- Строительство, модернизация, ремонт и содержание автомобильных дорог общего пользования, в том числе дорог в поселениях (за исключением автомобильных дорог федерального значения)
- Обеспечение деятельности подведомственного учреждения
- Субсидии бюджетам муниципальных образований
- Национальный проект «Безопасные и качественные автомобильные дороги»

## Государственная поддержка семьи и детей

млн.рублей

Наименование мероприятий	2021	2022	2023	2024	2025
Меры социальной поддержки многодетных семей	1 519,0	1 398,5	1 728,2	1 101,5	529,3
Единовременные и ежемесячные пособия на детей	8 305,3	6 903,7	3 231,4	849,0	63,6
Единовременные и ежемесячные пособия по опеке и попечительству над несовершеннолетними	518,2	539,8	554,9	426,5	531,7
Организация отдыха и оздоровления детей, в том числе находящихся в трудной жизненной ситуации	285,7	352,4	352,4	270,6	338,8
Обеспечение жилыми помещениями и проведение капитального ремонта в жилых помещениях для детей-сирот и детей, оставшихся без попечения родителей	532,3	749,4	416,1	412,7	406,7
Обеспечение бесплатным питанием детей из малоимущих семей	154,0	201,5	191,7	153,7	192,5
Компенсация части платы родителям за присмотр и уход за детьми в дошкольных образовательных организациях	21,2	41,0	41,1	31,5	39,5
Компенсация затрат родителей за обучение детей-инвалидов	8,5	8,2	9,5	7,3	9,2
Реализация мероприятий по обеспечению жильем молодых семей	206,9	192,9	103,1	110,5	108,1
<b>ИТОГО</b>	<b>11 551,1</b>	<b>10 387,4</b>	<b>6 628,4</b>	<b>3 363,3</b>	<b>2 219,4</b>

### Меры социальной поддержки по категориям получателей на 2023 год и плановый период 2024 и 2025 годов

Наименование расходов	2023	2024	2025
Ветеранам труда и ветеранам труда Забайкальского края	2 014,7	1 639,5	2 022,3
Реабилитированным лицам и лицам, признанным пострадавшими от политических репрессий, труженикам тыла	26,0	20,0	26,2
Специалистам проживающим в сельской местности на оплату ЖКУ	470,4	360,6	472,6
Социальная поддержка многодетным семьям	1 696,4	1 070,3	526,7
Выплаты на детей	3 229,2	848,6	63,2
Региональные доплаты к пенсиям	3 375,4	3 633,4	3 729,2
Социальная помощь малоимущим гражданам	229,7	176,1	230,8
Социальная поддержка инвалидов	18,7	14,3	18,8
Прочие (награды, капремонт и т.д.)	168,1	164,8	179,5
<b>ИТОГО</b>	<b>11 228,6</b>	<b>7 927,6</b>	<b>7 269,3</b>



## Социальная поддержка детей-сирот за счет средств краевого бюджета в 2023-2025 годах

Наименование мер социальной поддержки	2023	2024	2025
<b>Ежемесячные денежные выплаты на детей, находящихся под опекой и воспитываемых в приемных семьях</b>			
расходы, млн. рублей	554,8	426,5	531,7
численность получателей	4366	4366	4366
<b>Государственное обеспечение детей-сирот в государственных учреждениях Забайкальского края</b>			
расходы, млн. рублей	423,1	325,2	402,9
численность получателей	3201	3201	3201
<b>Обеспечение жильем детей-сирот</b>			
расходы, млн. рублей	36,3	30,8	35,3
численность получателей	16	10	14
<b>Ремонт жилых помещений, находящихся в собственности детей-сирот</b>			
расходы, млн. рублей	0,3	X	X
численность получателей	1	X	X



## Меры социальной поддержки лиц пожилого возраста и инвалидов в 2023-2025 годах

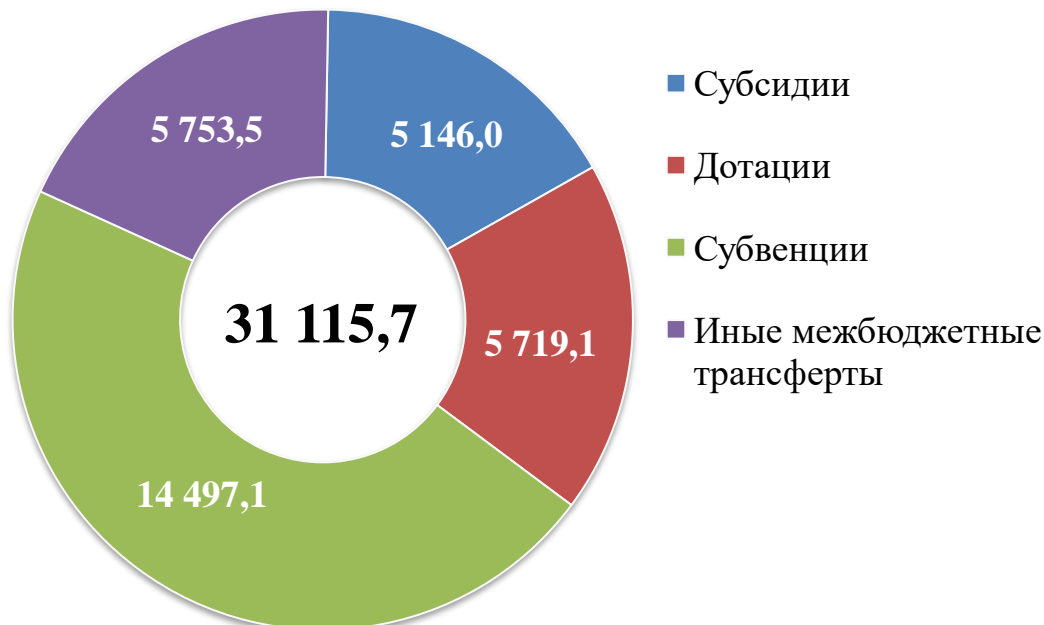
Показатели	2023	2024	2025
<b>Меры социальной поддержки ветеранам труда</b>			
расходы, млн. рублей	1629,6	1248,4	1637,5
численность получателей, тыс. человек	143	141	138
<b>Меры социальной поддержки труженикам тыла</b>			
расходы, млн. рублей	5,1	3,9	5,1
численность получателей, тыс. человек	0,5	0,5	0,5
<b>Меры социальной поддержки реабилитированным гражданам и гражданам, признанным пострадавшими от политических репрессий</b>			
расходы, млн. рублей	21,3	16,3	21,5
численность получателей, тыс. человек	2,1	2,2	2,0
<b>Выплата региональных социальных доплат к пенсиям</b>			
расходы, млн.рублей	3340,9	3606,8	3696,1
численность получателей, тыс. человек	60	60	60
<b>Ежемесячные денежные выплаты приемным семьям для граждан пожилого возраста и инвалидов</b>			
расходы, млн.рублей	12,8	9,8	12,9
число получателей, тыс. человек	0,2	0,2	0,2
<b>Обеспечение жильем граждан из числа ветеранов и инвалидов ВОВ</b>			
расходы, млн. рублей	36,6	39,0	38,9
число получателей, тыс. человек	18	13	12
<b>Компенсация расходов на уплату взноса на капитальный ремонт общего имущества</b>			
расходы, млн.рублей	21,6	18,0	22,7
число получателей, тыс. чел	9,4	9,4	9,4
<b>Меры социальной поддержки инвалидам</b>			
расходы, млн.рублей	5,9	4,5	5,9
число получателей, чел	75	75	75



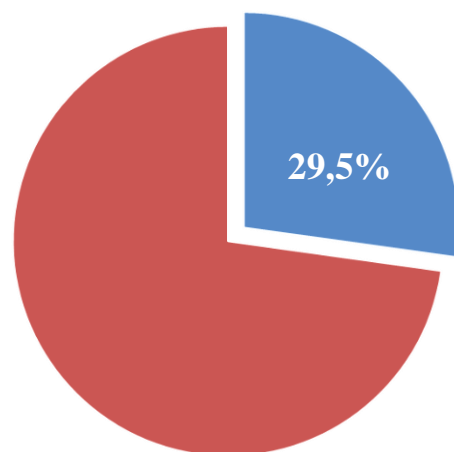


## Межбюджетные трансферты, передаваемые местным бюджетам

Структура межбюджетных трансфертов  
Забайкальского края в 2023 году



Доля межбюджетных трансфертов  
в расходах краевого бюджета  
на 2023 год

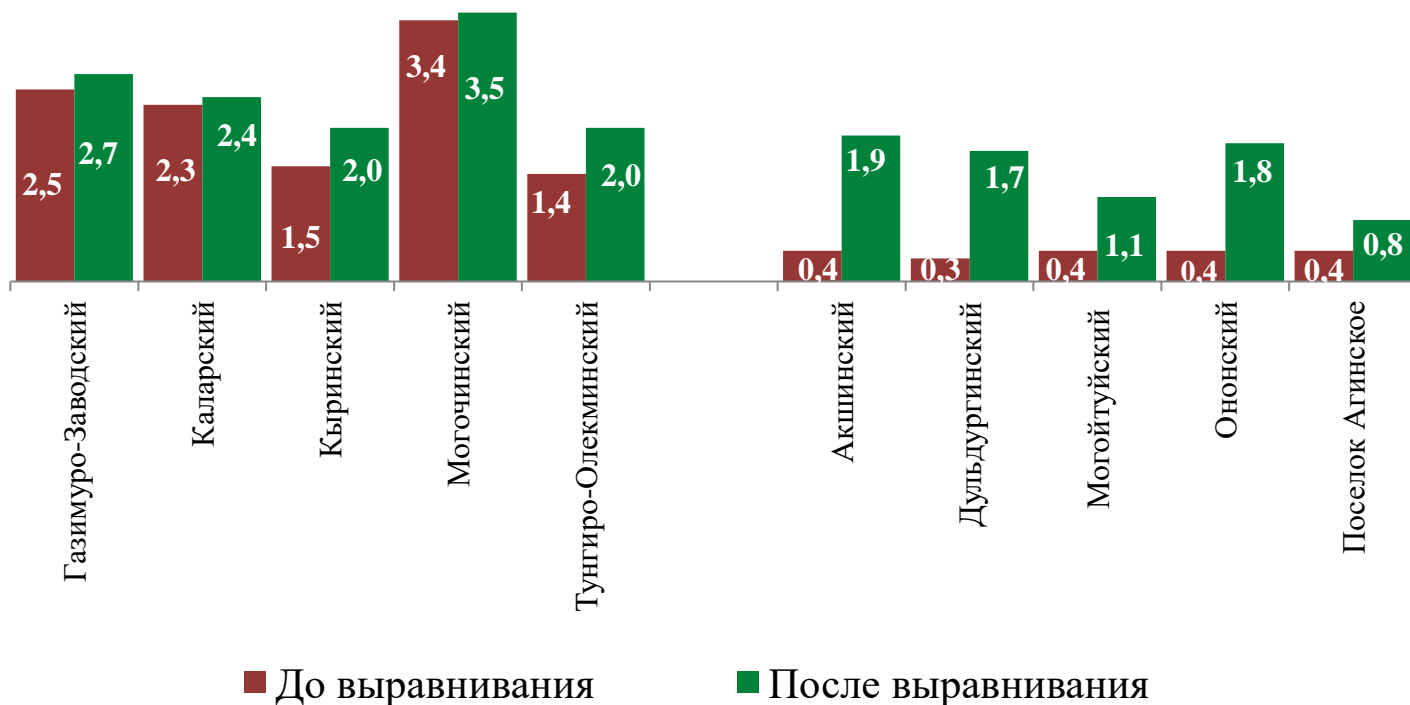


### Выравнивание расчетной бюджетной обеспеченности муниципальных районов (городских округов) в 2023 году

Наиболее обеспеченные

Наименее обеспеченные

#### Критерий выравнивания бюджетной обеспеченности = 1,5

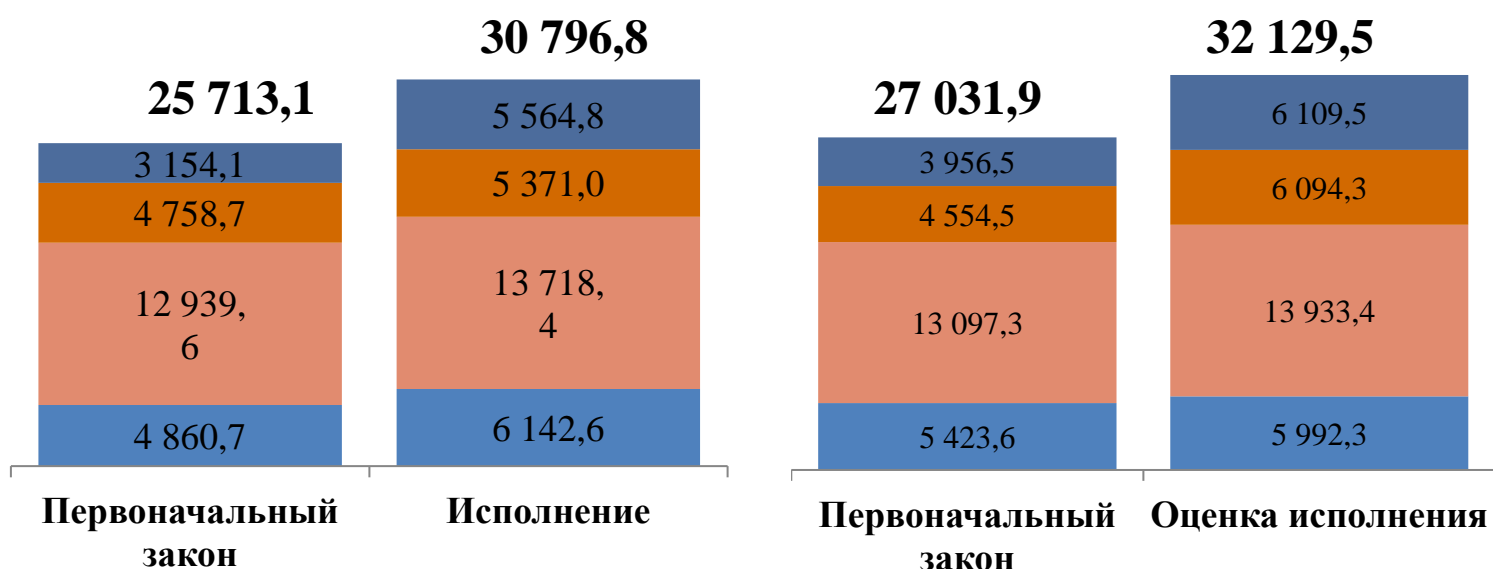




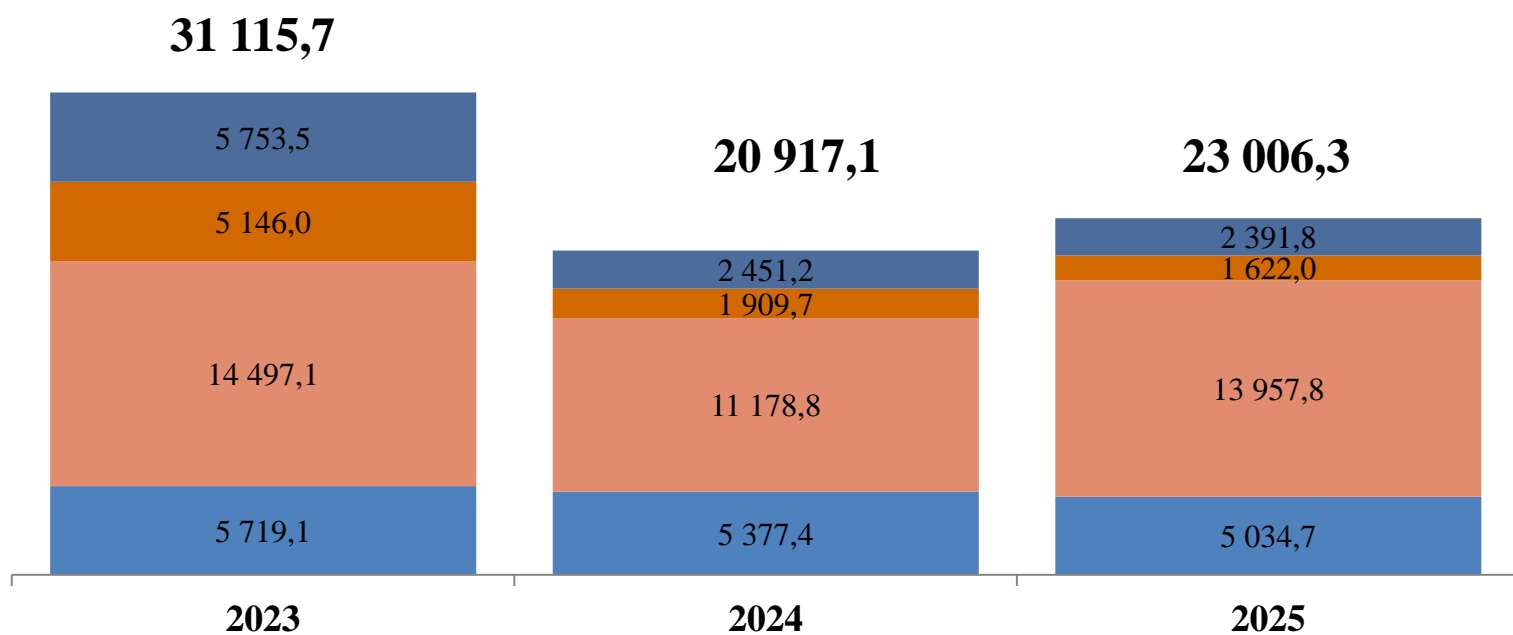
## Динамика межбюджетных трансфертов муниципальным образованиям

2021 год

2022 год



## Проект бюджета 2023-2025 гг.



■ Дотации    ■ Субвенции    ■ Субсидии    ■ Иные межбюджетные трансферты

## Основные риски для бюджета Забайкальского края на 2023 год и плановый период 2024–2025 годов:

При наступлении указанных рисков могут потребоваться дополнительные меры по минимизации их негативных последствий:

- Изменения норм федерального и регионального законодательства, влекущие за собой снижение доходов, в том числе снижение финансовой помощи из федерального бюджета или увеличение расходов бюджета края за счет решений, принятых на федеральном уровне и необеспеченных источниками финансирования;

- Наличие кредиторской задолженности;

- Принятие неэффективных налоговых льгот.

### Риски реализации долговой политики Забайкальского края

#### Риск рефинансирования

- вероятность того, что Забайкальский край не сможет провести рефинансирование накопленных долговых обязательств по приемлемым процентным ставкам или невозможность рефинансировать текущие обязательства вовсе

#### Процентный риск

- риск увеличения объема расходов на обслуживание государственного долга Забайкальского края вследствие изменения процентных ставок.

#### Операционный риск

- риск возникновения потерь (убытков) и (или) дополнительных затрат в результате несоответствия законодательству установленных порядков и процедур совершения операций, отказа используемых учетно-расчетных, информационных и других систем



## Государственный долг Забайкальского края

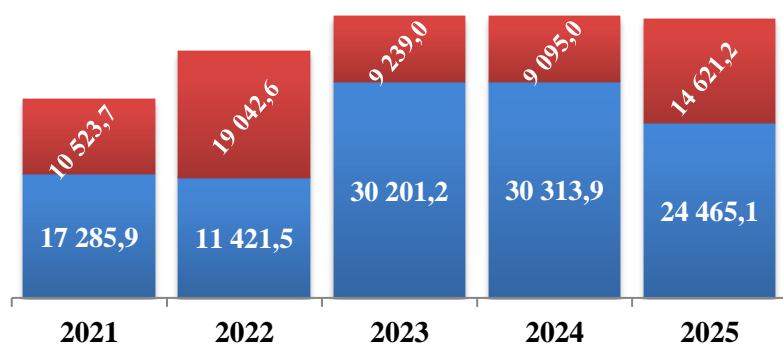
**Целью** долговой политики Забайкальского края является повышение эффективности управления государственным долгом Забайкальского края в долгосрочной перспективе.

### Задачи проведения долговой политики Забайкальского края:

- удержание объема и структуры государственного долга Забайкальского края на безопасном для финансовой системы Забайкальского края уровне;
- обеспечение потребностей бюджета Забайкальского края в заемном финансировании;
- своевременное исполнение долговых обязательств при минимизации расходов на обслуживание государственного долга Забайкальского края;
- проведение работы в направлении организации долгосрочного планирования заимствований с возможным размещением облигационного займа;
- безусловное исполнение требований бюджетного законодательства к организации управления государственным долгом Забайкальского края;
- соблюдение условий реструктуризации бюджетных кредитов, предоставленных Забайкальскому краю из федерального бюджета.

### Структура долговых обязательств Забайкальского края

млн. рублей

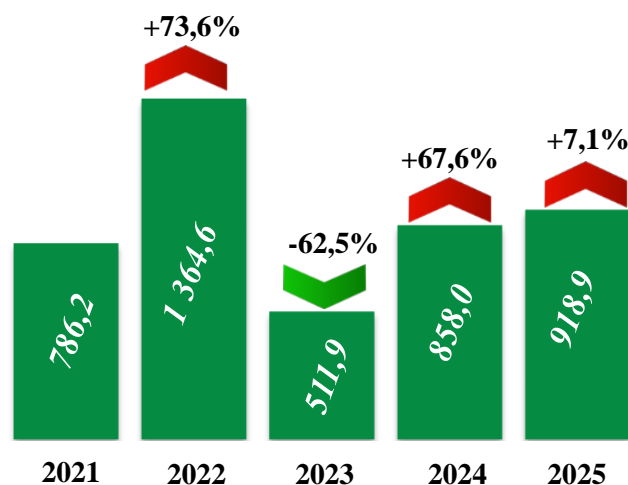


■ Кредиты, полученные от кредитных организаций

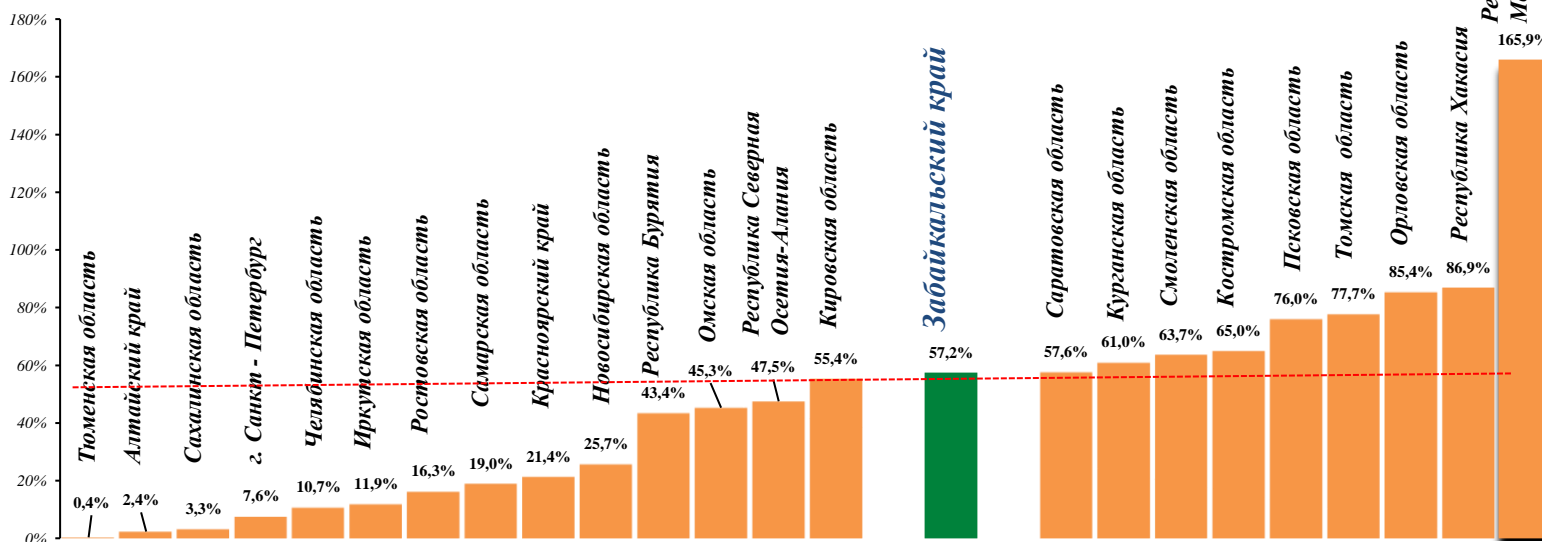
■ Бюджетные кредиты от бюджетов других уровней бюджетной системы РФ

### Динамика расходов на обслуживание государственного долга

млн. рублей



### Сравнение с другими субъектами РФ 2021 год (процент долга субъекта от собственных доходов субъекта)



## Повышение финансовой грамотности населения

Объемы бюджетных ассигнований



Региональный центр финансовой грамотности образован на базе Забайкальского государственного университета на основании соглашения от 31 октября 2019 года, заключенного между Министерством финансов Забайкальского края и Забайкальским государственным университетом в целях установления сотрудничества и совместной деятельности сторон по экспертно-консультационной поддержке разработки и реализации мероприятий региональной программы по повышению финансовой грамотности населения Забайкальского края.

Региональная программа по повышению финансовой грамотности населения Забайкальского края на 2020 - 2023 годы (утверждена распоряжением Правительства Забайкальского края № 227-р от 10.08.2020 г.)

✓ **Высокая оценка реализации в 2021 году: 100% выполнение плана (41 позиция)**



**в 464 школах** внедрена образовательная программа по финграмотности



**~ 1 300** семинаров и тематических бесед



**Безвозмездное обучение:** 40 финансовых консультантов по программе «Финансовое консультирование»



**Конкурсы регионального уровня:**

- для СМИ «Финансовая грамотность – в каждый дом!»;
- для молодежи «На лучший слоган пофинграмотности»



**Информирование населения:**

- 40 сюжетов на ТВ;
- 7 радиовыступлений;
- 32 тыс. брошюр и листовок



**2 крупных проекта реализованы волонтерами:**

- «Твой финансовый гид» - ориентирован на создание школьных волонтерских отрядов;
- «Компас жизни» - направлен на повышение уровня финансовой грамотности воспитанников центров помощи детям, оставшихся без попечения родителей.

### Динамика охвата населения мероприятиями по повышению финансовой грамотности



2019 год



2020 год



2021 год

**в том числе:**

- дошкольники - 25 тыс. человек;
- школьники - 83 тыс. человек;
- студенты - 18 тыс. человек;
- пенсионеры - 3 тыс. человек



## Рейтинг субъектов Российской Федерации по уровню открытости бюджетных данных за 2021 год

Научно-исследовательским финансовым институтом (НИФИ) по заказу Министерства финансов Российской Федерации осуществляется оценка уровня открытости бюджетных данных в субъектах Российской Федерации. По результатам оценки составляется рейтинг субъектов Российской Федерации по уровню открытости бюджетных данных.

По итогам 2021 года Забайкальский край вошел в число 20 субъектов со средним уровнем открытости бюджетных данных.



НИФИ

НАУЧНО-ИССЛЕДОВАТЕЛЬСКИЙ ФИНАНСОВЫЙ ИНСТИТУТ  
МИНИСТЕРСТВА ФИНАНСОВ РОССИЙСКОЙ ФЕДЕРАЦИИ

### Субъекты Российской Федерации со средним уровнем открытости бюджетных данных

Субъект РФ	Субъект РФ
Волгоградская область	Пензенская область
г. Севастополь	Республика Калмыкия
Забайкальский край	Свердловская область
Камчатский край	Ульяновская область
Кировская область	Астраханская область
Липецкая область	Чеченская Республика
Магаданская область	Томская область
Новгородская область	Республика Бурятия
Тамбовская область	Тверская область
Челябинская область	Костромская область

Итого 20 регионов  
(17 регионов в 2020 г., 21 регион в 2019 г.)

Наименование направления оценки	Уровень открытости
Первоначально утвержденный бюджет	высокий
Внесение изменений в закон о бюджете	низкий
Промежуточная отчетность об исполнении бюджета	<b>очень высокий</b>
Годовой отчет	<b>высокий</b>
Проект бюджета	<b>высокий</b>
Бюджет для граждан	средний
Финансовый контроль	средний
Публичные сведения об учреждениях	низкий



## ГЛОССАРИЙ

**Бюджет** – форма образования и расходования денежных средств, предназначенных для финансового обеспечения задач и функций государства и местного самоуправления .

**Бюджетная система Российской Федерации** – основанная на экономических отношениях и государственном устройстве Российской Федерации, регулируемая законодательством Российской Федерации совокупность федерального бюджета, бюджетов субъектов Российской Федерации, местных бюджетов и бюджетов государственных внебюджетных фондов .

**Бюджет субъекта Российской Федерации и бюджет территориального государственного внебюджетного фонда** – формы образования и расходования денежных средств, предназначенных для исполнения расходных обязательств субъекта Российской Федерации.

**Бюджетный процесс** – регламентируемая законодательством Российской Федерации деятельность органов государственной власти, органов местного самоуправления и иных участников бюджетного процесса по составлению и рассмотрению проектов бюджетов, утверждению и исполнению бюджетов, контролю за их исполнением, осуществлению бюджетного учета, составлению, внешней проверке, рассмотрению и утверждению бюджетной отчетности.

**Валовой региональный продукт** - это стоимость товаров и услуг, произведенных в Забайкальском крае для конечного использования, он рассчитывается как разница между выпуском и промежуточным потреблением.

**Государственная программа** – документ стратегического планирования, содержащий комплекс взаимосвязанных по задачам, срокам осуществления, соисполнителям, исполнителям и ресурсам основных мероприятий и (или) ведомственных целевых программ, сгруппированных по подпрограммам, обеспечивающих наиболее эффективное достижение целей и решение задач социально-экономического развития.

**Государственный или муниципальный долг** – обязательства, возникающие из государственных или муниципальных заимствований, гарантий по обязательствам третьих лиц, другие обязательства в соответствии с видами долговых обязательств, установленными Бюджетным кодексом Российской Федерации, принятые на себя Российской Федерацией, субъектом Российской Федерации или муниципальным образованием.

**Денежные обязательства** – обязанность получателя бюджетных средств уплатить бюджету, физическому лицу и юридическому лицу за счет средств бюджета определенные денежные средства в соответствии с выполненными условиями гражданско-правовой сделки, заключенной в рамках его бюджетных полномочий, или в соответствии с положениями закона, иного правового акта, условиями договора или соглашения.

**Дефицит бюджета** – превышение расходов бюджета над его доходами.

**Дотации** – межбюджетные трансферты, предоставляемые на безвозмездной и безвозвратной основе без установления направлений их использования.

**Доходы бюджета** – поступающие в бюджет денежные средства, за исключением средств, являющихся в соответствии с Бюджетным кодексом Российской Федерации источниками финансирования дефицита бюджета.



**Индекс потребительских цен** - один из важнейших показателей, характеризующих уровень инфляции. Отражает изменение во времени общего уровня цен на товары и услуги, приобретаемые населением для непроизводственного потребления.

**Консолидированный бюджет субъекта Российской Федерации** - бюджет субъекта Российской Федерации и свод бюджетов муниципальных образований, входящих в состав субъекта Российской Федерации (без учета межбюджетных трансфертов между этими бюджетами), образуют консолидированный бюджет субъекта Российской Федерации.

**Межбюджетные трансферты** – средства, предоставляемые одним бюджетом бюджетной системы Российской Федерации другому бюджету бюджетной системы Российской Федерации.

**Налоговые доходы** – доходы от предусмотренных законодательством Российской Федерации о налогах и сборах федеральных налогов и сборов, в том числе от налогов, предусмотренных специальными налоговыми режимами, региональных и местных налогов, а также пеней и штрафов по ним.

**Национальные проекты** - совокупность программ, которые направлены на разные сферы экономики, промышленности и социальной политики государства.

**Неналоговые доходы** - доходы от использования имущества, находящегося в государственной или муниципальной собственности, за исключением имущества бюджетных и автономных учреждений, а также имущества государственных и муниципальных унитарных предприятий, в том числе казенных; доходы от продажи имущества (кроме акций и иных форм участия в капитале, государственных запасов драгоценных металлов и драгоценных камней), находящегося в государственной или муниципальной собственности, за исключением движимого имущества бюджетных и автономных учреждений, а также имущества государственных и муниципальных унитарных предприятий, в том числе казенных; доходы от платных услуг, оказываемых казенными учреждениями; средства, полученные в результате применения мер гражданско-правовой, административной и уголовной ответственности, в том числе штрафы, конфискации, компенсации, а также средства, полученные в возмещение вреда, причиненного Российской Федерации, субъектам Российской Федерации, муниципальным образованиям, и иные суммы принудительного изъятия; средства самообложения граждан; иные неналоговые доходы.

**Объемы жилищного строительства** Забайкальского края, включающие строительство многоквартирных жилых домов и индивидуальное жилищное строительство.

**Отчетный финансовый год** – год, предшествующий текущему финансовому году.

**Очередной финансовый год** – год, следующий за текущим финансовым годом.

**Плановый период** – два финансовых года, следующие за очередным финансовым годом.

**Прибыль прибыльных организаций** – финансовый результат прибыльных организаций.

**Прожиточный минимум** – стоимостная оценка потребительской корзины, включающей минимальные наборы продуктов питания, непродовольственных товаров и услуг, необходимых для сохранения здоровья человека и обеспечения его жизнедеятельности, а также обязательные платежи и сборы.

**Производство подакцизных товаров** (пиво с нормативным (стандартизированным)



**Расходы бюджета** – выплачиваемые из бюджета денежные средства, за исключением средств, являющихся в соответствии с Бюджетным кодексом Российской Федерации источниками финансирования дефицита бюджета.

**Среднегодовая численность населения Забайкальского края** – среднеарифметическая величина численности населения на начало текущего года и на начало следующего года.

**Среднемесячная начисленная заработная плата** исчисляется делением фонда начисленной заработной платы работников на среднесписочную численность работников и на количество месяцев в периоде.

**Субвенция** - бюджетные средства, предоставляемые бюджету другого уровня бюджетной системы Российской Федерации или юридическому лицу на безвозмездной и безвозвратной основах на осуществление определенных целевых расходов.

**Субсидия** - бюджетные средства, предоставляемые бюджету другого уровня бюджетной системы Российской Федерации, физическому или юридическому лицу на условиях долевого финансирования целевых расходов.

**Текущий финансовый год** – год, в котором осуществляется исполнение бюджета, составление и рассмотрение проекта бюджета на очередной финансовый год (очередной финансовый год и плановый период).

**Уровень зарегистрированной безработицы** – отношение численности безработных, зарегистрированных в органах государственной службы занятости, к численности экономически активного населения.

**Фонд начисленной заработной платы всех работников** – начисленные работникам суммы оплаты труда в денежной и неденежной формах за отработанное и не отработанное время, компенсационные выплаты, связанные с режимом работы и условиями труда, доплаты и надбавки, премии, единовременные поощрительные выплаты, а также оплата питания и проживания, имеющая систематический характер .



**20 октября** Министерством финансов Забайкальского края будут проведены публичные слушания по проекту закона о бюджете Забайкальского края на 2023 год и на плановый период 2024 и 2025 годов

**Место проведения:**

г. Чита, ул. Амурская, дом 68, зал заседаний  
начало в 14.15

С проектом краевого бюджета на 2023 год и на плановый период 2024 и 2025 годов можно ознакомиться на сайте Министерства финансов Забайкальского края.



## **Министерство финансов Забайкальского края**

**Адрес:** 672002, Россия, г. Чита, ул. Амурская, д. 68,  
**тел./факс (302-2) 26-77-52**  
**e-mail: pochta@fin.e-zab.ru**  
**официальный сайт: <https://minfin.75.ru>**  
**портал «Открытый бюджет Забайкальского края:**  
**[Открытыйбюджет.зabayкальскийкрай.рф](http://Открытыйбюджет.зabayкальскийкрай.рф)**

**График работы Министерства:**  
**понедельник- четверг - с 8.45 до 18.00,**  
**пятница - с 8.45 до 16.45**  
**Перерыв - с 13.00 до 14.00**

**Личный прием граждан в Министерстве осуществляют:**

- ✓ **Министра финансов Забайкальского края Антропова В.А.**  
**в первый понедельник каждого месяца**  
**с 17:00 до 18:00**
- ✓ **Заместители министра финансов Забайкальского края**  
**- постоянно по записи граждан**