

БЮДЖЕТ ДЛЯ ГРАЖДАН

*к Закону Забайкальского края от 27 декабря 2023 года № 2303-33К
«О бюджете Забайкальского края на 2024 год
и плановый период 2025 и 2026 годов»*



Чита, 2023



Административно-территориальное устройство Забайкальского края

Забайкальский край образован 1 марта 2008 года в результате объединения Читинской области и Агинского Бурятского автономного округа.

Забайкальский край расположен на юго-востоке Восточной Сибири, входит в состав Дальневосточного федерального округа. На западе и северо-западе он граничит с Республикой Бурятия и Иркутской областью, на северо-востоке и востоке с Республикой Саха (Якутия) и Амурской областью. На юге и юго-востоке на протяжении полутора тысяч километров пролегла государственная граница с Монголией и Китаем.

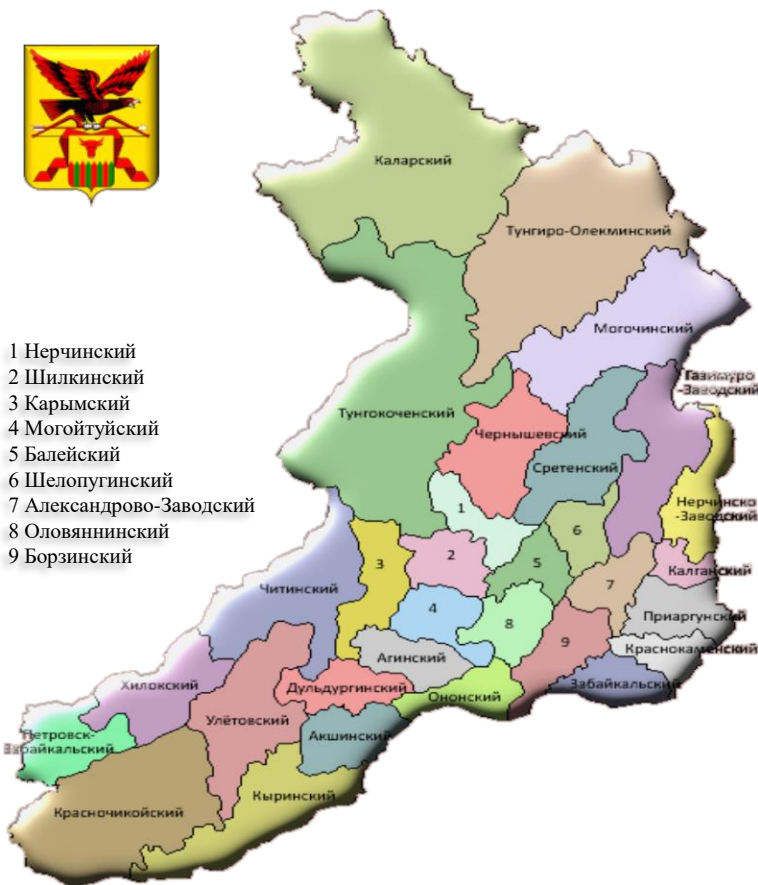
Характеризуется выгодным географическим положением и привлекателен своим ресурсным потенциалом (минерально-сырьевым, водным, лесным и земельным).

По территории края проходят стратегически важные железнодорожные и автомобильные магистрали.

Все это способствует эффективному развитию как межрегиональных, так и внешнеэкономических деловых, торговых и культурных связей.



- 1 Нерчинский
- 2 Шилкинский
- 3 Карымский
- 4 Могойтуйский
- 5 Балейский
- 6 Шелопугинский
- 7 Александрово-Заводский
- 8 Оловянинский
- 9 Борзинский



Площадь – 431 892 км²:
 - 21 муниципальный район
 - 4 городских округа
 - 10 муниципальных округов
 - 273 городских и сельских поселений*

Общая длина границ края – 4 770 км

Численность населения (на 01.01.23) – 992,4 тыс. чел.:
 - городское население – 690,0 тыс. чел.
 - сельское население – 302,4 тыс. чел.
 * (с 1 января 2024 г.)



Наименование административно-территориальной единицы	Численность населения (на 01.01.2023 г.)
МР «Агинский район»	15 742
МР «Балейский район»	15 537
МР «Борзинский район»	44 344
МР «Дульдургинский район»	13 754
МР «Забайкальский район»	19 646
МР «Карымский район»	33 677
МР «Краснокаменский район»	55 713
МР «Красночикоийский район»	16 105
МР «Кыринский район»	10 238
МР «Могойтуйский район»	22 661
МР «Нерчинский район»	26 642
МР «Оловянинский район»	30 332
МР «Петровск-Забайкальский район»	14 792
МР «Сретенский район»	18 184
МР «Тунгиро-Олекминский район»	1 116
МР «Улётовский район»	16 960
МР «Хилокский район»	25 060
МР «Чернышевский район»	29 424
МР «Читинский район»	71 269
МР «Шелопугинский район»	5 711
МР «Шилкинский район»	35 585
ГО «п. Агинское»	16 697
ГО «г.Петровск-Забайкальский»	14 683
ГО «г. Чита»	333 679
ГО «ЗАТО п.Горный»	7 411
Акшинский МО	8 586
Александрово-Заводский МО	5 832
Газимуро-Заводский МО	8 008
Нерчинско-Заводский МО	7 141
Каларский МО	7 377
Калганский МО	5 743
Могочинский МО	21 110
Ононский МО	8 444
Приаргунский МО	15 487
Тунгооченский МО	9 739



Основные показатели

прогноза социально-экономического развития Забайкальского края


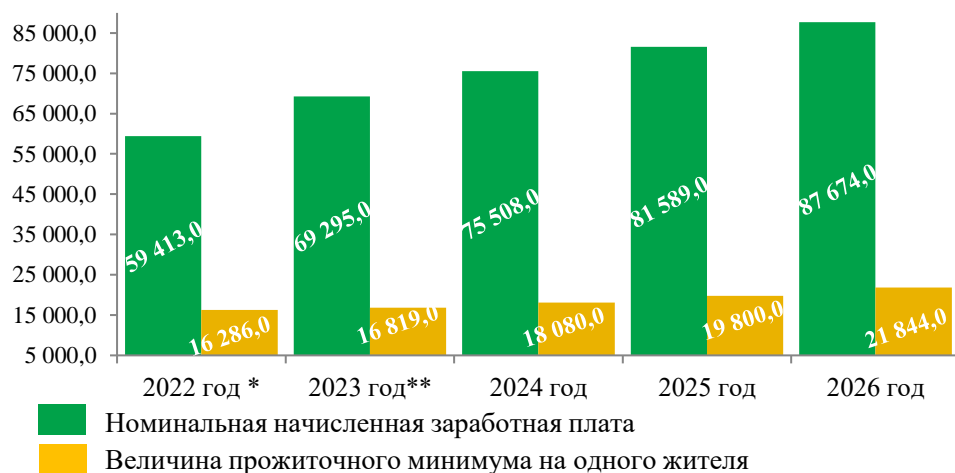
Подготовка проекта бюджета начинается с прогнозирования основных показателей социально-экономического развития. Ключевыми показателями прогноза являются:

Наименование показателя	2022 год*	2023 год **	2024 год	2025 год	2026 год
Численность населения (на 1 января года), тыс. чел.	1 000,5	992,4	985,4	978,6	971,7
ВРП, млрд руб.	575,3	615,6	674,5	751,6	839,4
Индекс потребительских цен на товары и услуги, на конец года, % к декабрю предыдущего года	113,0	106,4	104,5	104,2	104,0
Номинальная начисленная среднемесячная заработная плата работников организаций, руб.	59 412,9	69 295,0	75 508,0	81 589,0	87 674,0
Прожиточный минимум в среднем на душу населения (в среднем за год), руб./мес.	16 286,0	16 819,0	18 080,0	19 800,0	21 844,0
Фонд заработной платы работников организаций, млн. руб.	191 552,4	226 446,8	248 735,5	271 016,2	293 203,9
Прибыль прибыльных организаций, млн. руб.	78 812,1	114 787,9	121 519,3	128 783,7	136 660,1
Инвестиции в основной капитал, млн. руб.	182 104,7	222 577,8	271 930,7	332 074,3	407 524,8

* – фактические значения за 2022 год

** – оценка 2023 года по данным Министерства по социальному, экономическому, инфраструктурному, пространственному планированию и развитию Забайкальского края

Уровень жизни населения Забайкальского края



Наименование показателя	2022 год*	2023 год **	2024 год	2025 год	2026 год
Численность населения с денежными доходами ниже прожиточного минимума к общей численности населения, %	18,0	16,7	15,4	14,3	13,2
Уровень зарегистрированной безработицы (на конец года), %	1,1	1,5	1,5	1,5	1,5
Численность безработных, зарегистрированных в органах службы занятости, тыс. чел.	5,6	7,8	7,8	7,8	7,8
Ожидаемая продолжительность жизни при рождении, лет	67,8	68,2	68,6	69,0	69,3
Ввод в действие жилых домов, тыс. кв. м. в общей площади	283,2	230,0	263,0	263,0	263,0

Основные задачи бюджетной и налоговой политики Забайкальского края на 2024 год и плановый период 2025 – 2026 годов:

- ✔ Увеличение налогового потенциала консолидированного бюджета
- ✔ Стратегическая приоритизация расходов
- ✔ Взвешенная долговая политика
- ✔ Операционная эффективность
- ✔ Дальнейшее развитие системы межбюджетных отношений в Забайкальском крае

Приоритеты действий в бюджетной и налоговой политике Забайкальского края на 2024 год и плановый период 2025 – 2026 годов:

- обеспечение эффективности использования бюджетных средств, сокращения неэффективных затрат, концентрации ресурсов на приоритетных направлениях развития;
- создание необходимых условий для ускорения темпов экономического роста и доходного потенциала консолидированного бюджета Забайкальского края путем реализации Стратегии социально-экономического развития Забайкальского края до 2035 года, утвержденной постановлением Правительства Забайкальского края от 2 июня 2023 года № 272;
- сдерживание роста долговой зависимости и сохранение безопасного уровня долговой нагрузки;
- сохранение необходимого уровня финансового обеспечения расходов бюджета Забайкальского края, формирующих качество жизни жителей края.



Программа оздоровления государственных финансов Забайкальского края

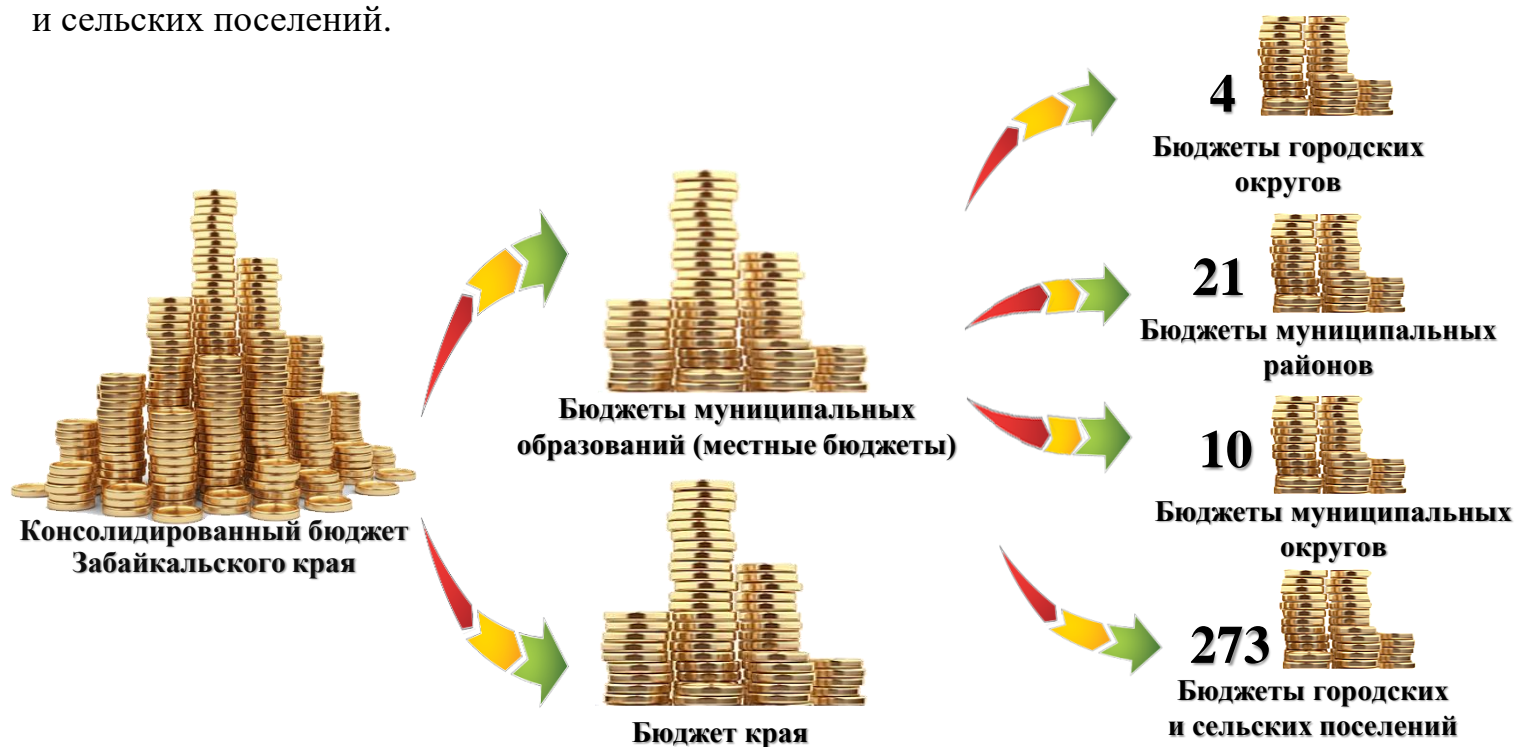
В целях выполнения условий соглашения о мерах по социально-экономическому развитию и оздоровлению государственных финансов Забайкальского края, заключенного между Министерством финансов Российской Федерации и Забайкальским краем, утвержден План мероприятий по оздоровлению государственных финансов Забайкальского края (росту доходов, оптимизации расходов и сокращению государственного долга Забайкальского края) в 2021-2025 годах. В связи с необходимостью выполнения регионами задач, поставленных в Указах Президента Российской Федерации от 07 мая 2018 года № 204 «О национальных целях и стратегических задачах развития Российской Федерации на период до 2024 года», от 21 июля 2020 года № 474 «О национальных целях развития Российской Федерации на период до 2030 года», требующих ресурсного обеспечения, необходима реализация комплекса мер по оздоровлению финансов Забайкальского края и, в первую очередь, по росту доходов бюджета.



Бюджет - форма образования и расходования денежных средств, предназначенных для финансового обеспечения задач и функций государства и местного самоуправления.



Забайкальский край состоит из 311 муниципальных образований, из них: 4 городских округа, 21 муниципальный район, 10 муниципальных округов и 273 городских и сельских поселений.



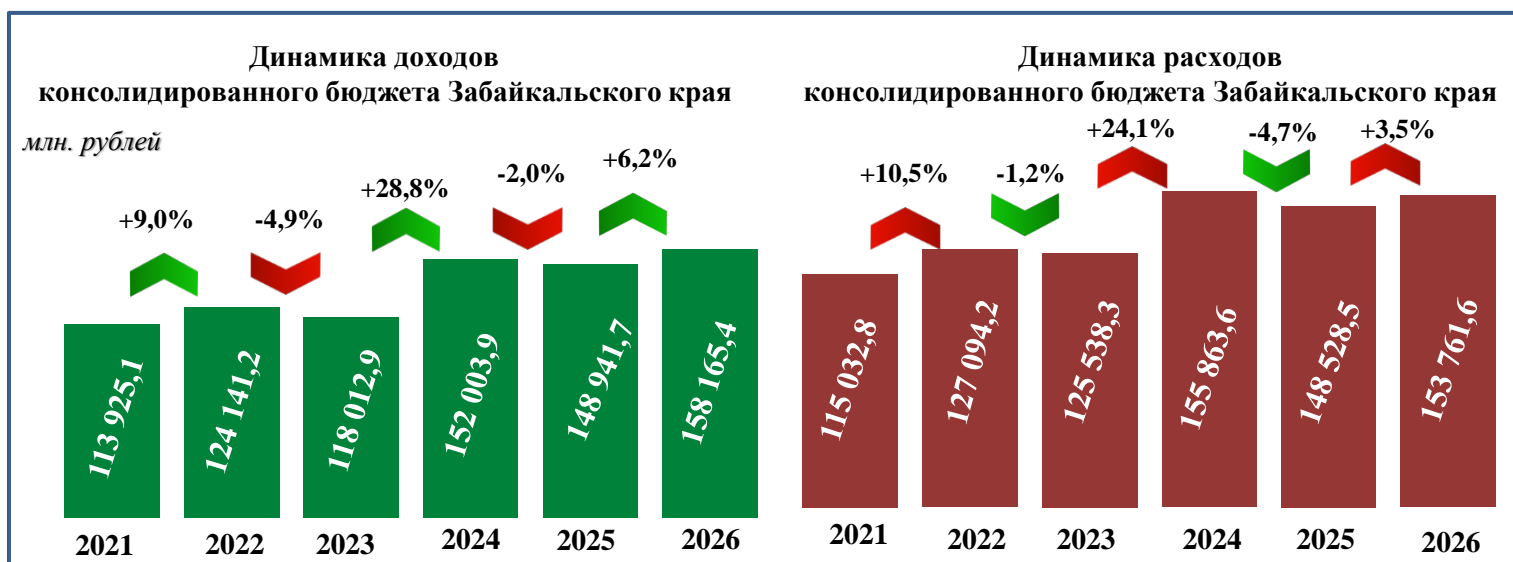


Основные параметры бюджета Забайкальского края на 2024 – 2026 годы

КОНСОЛИДИРОВАННЫЙ БЮДЖЕТ КРАЯ

млн. рублей

Наименование показателя	2021 год*	2022 год*	2023 год	2024 год	Плановый период	
					2025 год	2026 год
Доходы всего	113 925,1	124 141,2	118 012,9	152 003,9	148 941,7	158 165,4
Налоговые и неналоговые доходы	61 023,3	63 642,3	67 668,9	86 524,8	94 322,3	100 123,3
Безвозмездные поступления	52 901,8	60 498,9	50 344,0	65 479,1	54 619,4	58 042,1
Расходы всего	115 032,8	127 094,2	125 538,3	155 863,6	148 528,6	153 761,6
Дефицит (-), профицит (+)	- 1 107,7	- 2 953,0	- 7 525,4	-3 859,7	+413,2	+4 403,8



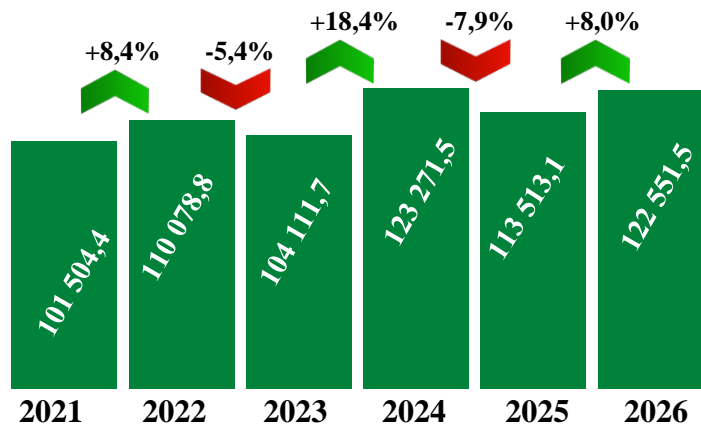
КРАЕВОЙ БЮДЖЕТ

Наименование показателя	2021 год*	2022 год*	2023 год (2134-33К.)	2024 год	Плановый период	
					2025 год	2026 год
Доходы всего	101 504,4	110 078,8	104 111,7	123 271,5	113 513,1	122 551,5
Налоговые и неналоговые доходы	48 619,2	49 575,5	53 760,3	69 845,8	76 317,3	80 891,7
Безвозмездные поступления	52 885,2	60 503,3	50 351,4	53 425,7	37 195,8	41 659,8
Расходы всего	102 849,1	113 357,7	111 427,6	127 004,5	112 963,1	118 001,5
Дефицит (-), профицит (+)	- 1 344,7	- 3 278,9	- 7 315,9	- 3 733,0	+ 550,0	+ 4 550,0

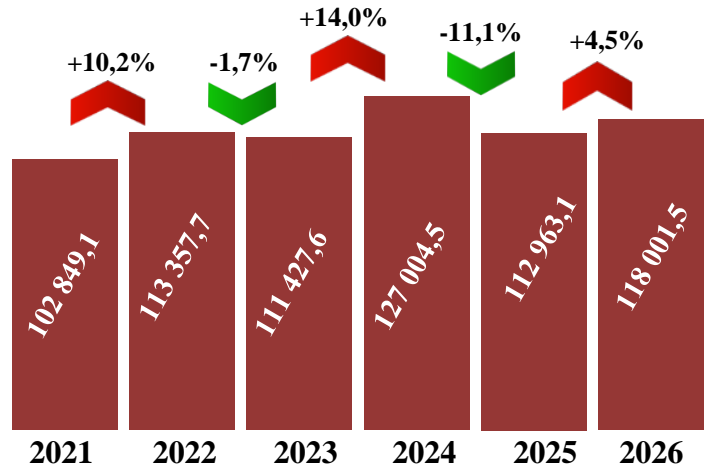
* – фактические значения 2021 и 2022 годов

Динамика доходов краевого бюджета

млн. рублей



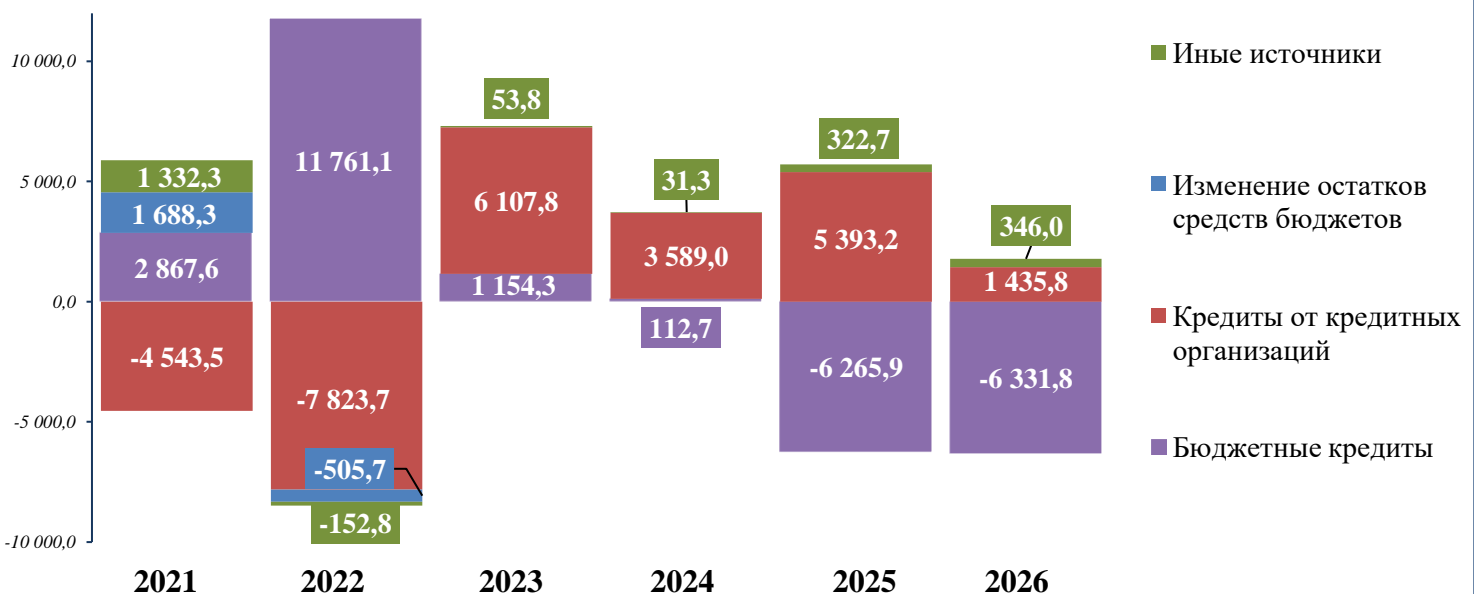
Динамика расходов краевого бюджета



ИСТОЧНИКИ ФИНАНСИРОВАНИЯ ДЕФИЦИТА БЮДЖЕТА

Наименование показателя	2021 год*	2022 год*	2023 год	2024 год	Плановый период	
					2025 год	2026 год
Источники финансирования дефицита бюджета, всего	1 344,7	3 278,9	7 315,9	3 733,0	- 550,0	- 4 550,0
Бюджетные кредиты, полученные от других бюджетов	2 867,6	11 761,1	1 154,3	112,7	- 6 265,9	- 6 331,8
Кредиты, полученные от кредитных организаций	- 4 543,5	- 7 823,7	6 107,8	3 589,0	5 393,2	1 435,8
Изменение остатков средств бюджетов	1 688,3	- 505,7	0,0	0,0	0,0	0,0
Иные источники	1 332,3	- 152,8	53,8	31,3	322,7	346,0

Динамика изменения источников финансирования краевого бюджета



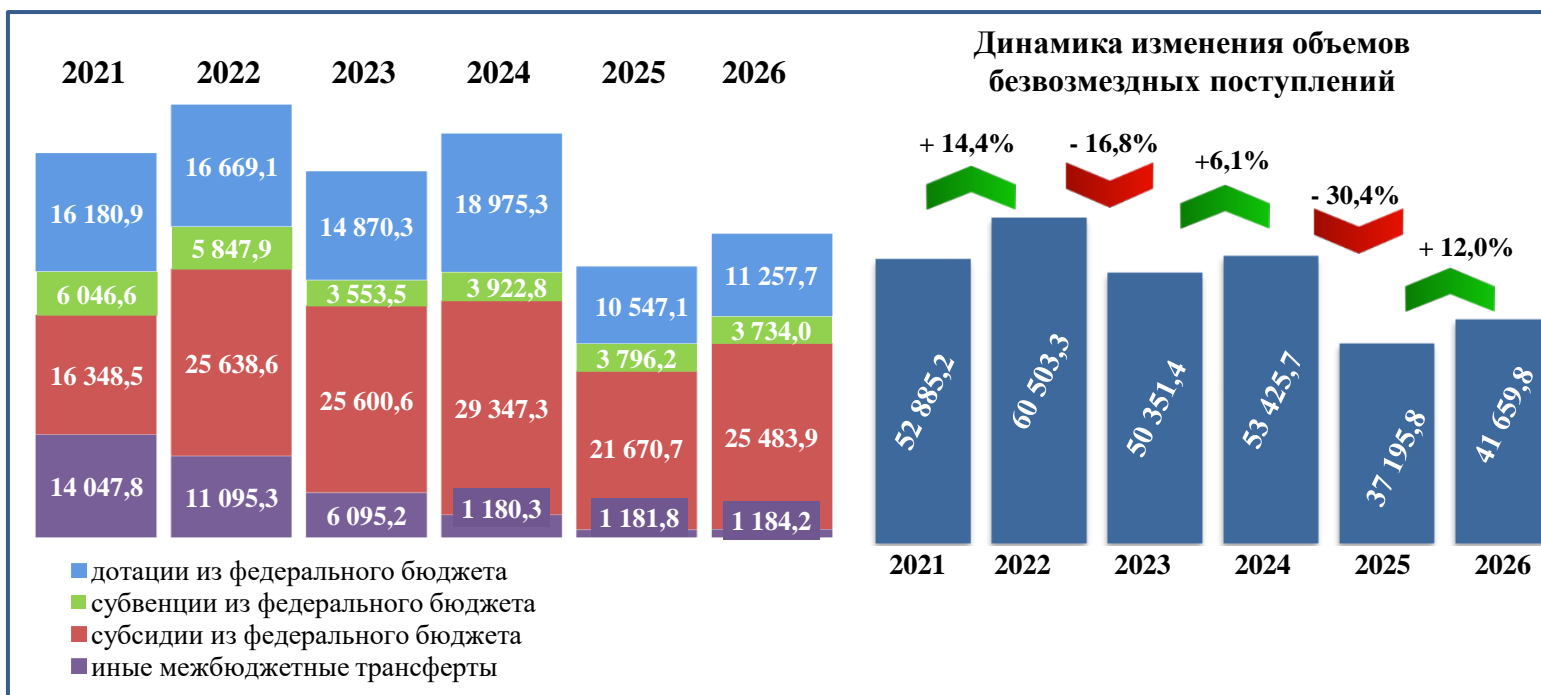
* – фактические значения 2021 и 2022 годов



БЕЗВОЗМЕЗДНЫЕ ПОСТУПЛЕНИЯ

млн. рублей

Наименование показателя	2021 год*	2022 год*	2023 год (2134-33К)	2024 год	Плановый период		Динамика, %				
					2025 год	2026 год	2022/2021	2023/2022	2024/2023	2025/2024	2026/2025
Безвозмездные поступления, всего	52 885,2	60 503,3	50 351,4	53 425,7	37 195,8	41 659,8	114,4	83,2	106,1	69,6	112,0
Безвозмездные поступления из федерального бюджета:	52 623,8	59 250,9	50 119,6	53 425,7	37 195,8	41 659,8	112,6	84,6	106,6	69,6	112,0
Дотации из федерального бюджета, в т.ч.:	16 180,9	16 669,1	14 870,3	18 975,3	10 547,1	11 257,7	103,0	89,2	127,6	55,6	106,7
- дотация на выравнивание бюджетной обеспеченности	12 352,9	13 073,7	13 073,7	14 642,5	10 524,3	11 233,7	105,8	100,0	112,0	71,9	106,7
Субсидии из федерального бюджета	16 348,5	25 638,6	25 600,6	29 347,3	21 670,7	25 483,9	156,8	99,9	114,6	73,8	117,6
Субвенции из федерального бюджета	6 046,6	5 847,9	3 553,5	3 922,8	3 796,2	3 734,0	96,7	60,8	110,4	96,8	98,4
Иные межбюджетные трансферты	14 047,8	11 095,3	6 095,2	1 180,3	1 181,8	1 184,2	79,0	54,9	19,4	100,1	100,2

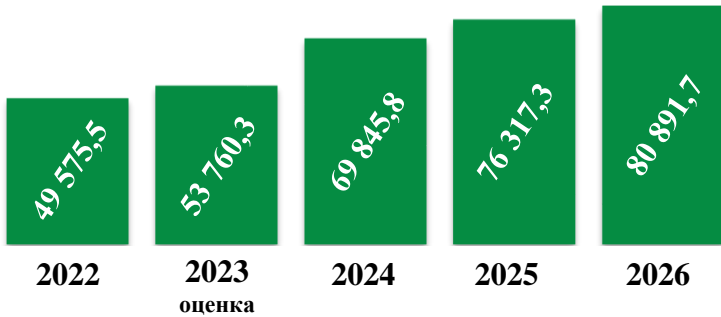


* – фактические значения 2021 и 2022 годов

Налоговые и неналоговые доходы Забайкальского края

Динамика налоговых и неналоговых (собственных) доходов краевого бюджета

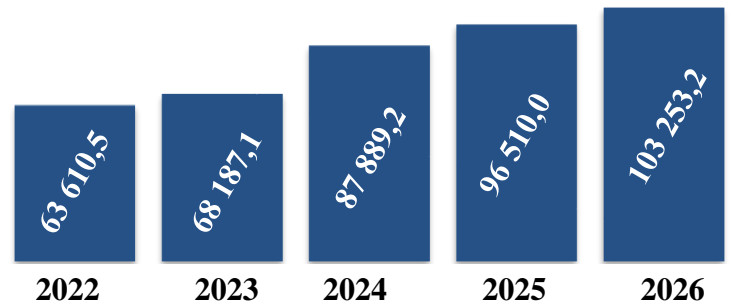
млн. рублей



оценка

Налоговые и неналоговые доходы консолидированного бюджета Забайкальского края на душу населения в динамике

рублей

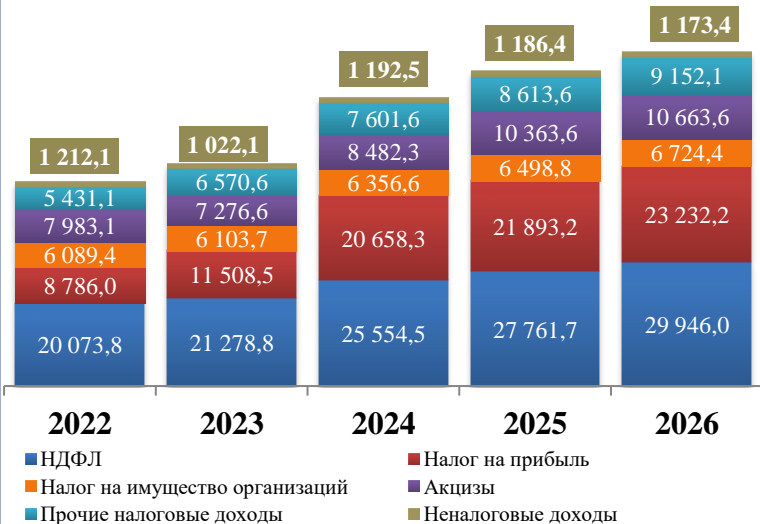


Главные администраторы налоговых и неналоговых доходов бюджета Забайкальского края на 2023 год

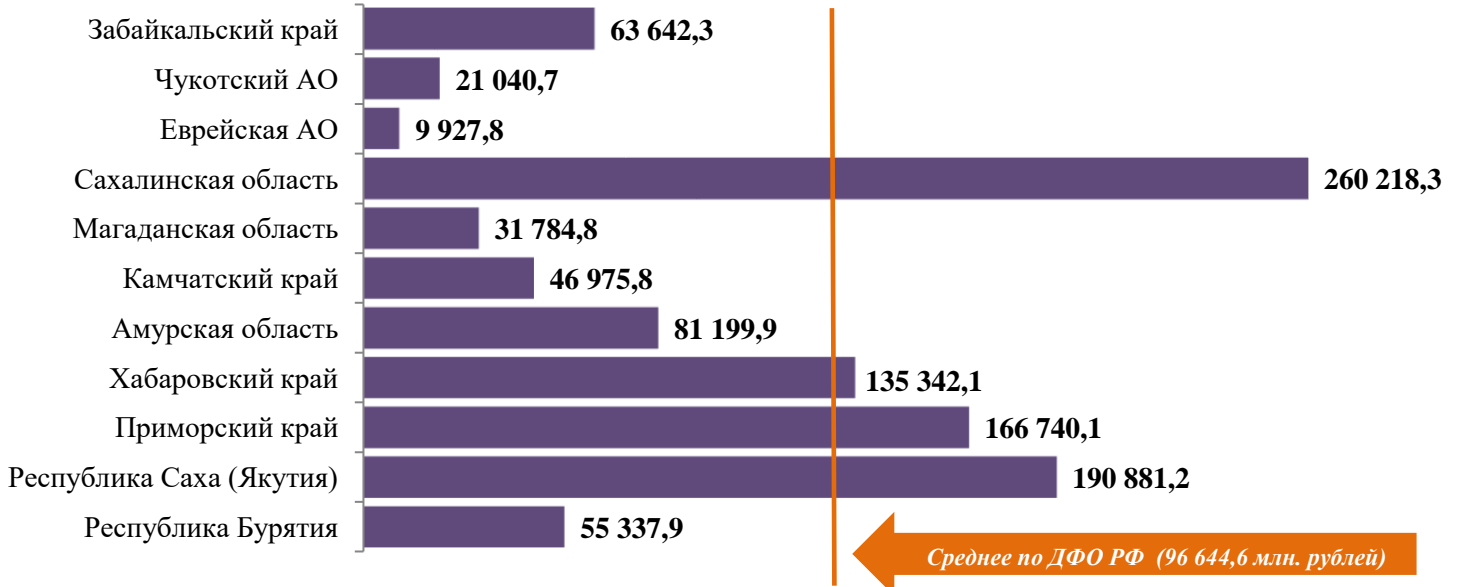
Наименование администратора доходов	Доля поступлений
УФНС по Забайкальскому краю	98%
Органы государственной власти Забайкальского края	1%
Прочие администраторы	1%

Структура налоговых и неналоговых доходов краевого бюджета в динамике

млн. рублей



Сравнение налоговых и неналоговых доходов консолидированных бюджетов субъектов ДФО РФ за 2022 год





Основные мероприятия по мобилизации доходов бюджета

Работа краевых межведомственных комиссий по мобилизации доходов в консолидированный бюджет Забайкальского края, контролю за соблюдением налоговой дисциплины, по проблемам оплаты труда

Взаимодействие органов государственной власти края с крупнейшими налогоплательщиками в рамках заключенных соглашений о взаимном сотрудничестве между Правительством Забайкальского края и хозяйствующими субъектами

Функционирование отраслевых подгрупп по работе с источниками доходов консолидированного бюджета Забайкальского края по закрепленным видам экономической деятельности по кодам ОКВЭД

Проведение мероприятий по легализации объектов налогообложения, выявлению налоговых правонарушений, сокращению недоимки по налогам и сборам

Реализация мероприятий по легализации теневой занятости и заработной платы

Обеспечение взаимодействия с налоговыми органами в целях повышения собираемости налоговых доходов

Оценка бюджетной эффективности налоговых расходов по региональным налогам с учетом конкретного результата их применения и обеспечения прироста налоговых поступлений в бюджет края

Контроль за исполнением главными администраторами доходов бюджета установленных заданий по мобилизации налоговых и неналоговых доходов

Финансовая оценка 2024 года – 1 464,5 млн. рублей

Нормативные правовые акты по мобилизации доходов бюджета Забайкальского края:

Распоряжение Правительства Забайкальского края от 30 декабря 2021 года № 488-р
«Об утверждении Плана мероприятий по оздоровлению государственных финансов Забайкальского края (росту доходов, оптимизации расходов и сокращению государственного долга Забайкальского края) в 2021–2025 годах»
(в ред. от 12.04.2023 г. № 136-р)

Распоряжение Правительства Забайкальского края от 9 апреля 2014 года № 173-р
«Об утверждении Комплексного плана мероприятий по мобилизации доходов в консолидированный бюджет Забайкальского края, контролю за соблюдением финансовой, бюджетной и налоговой дисциплины»

Распоряжение Правительства Забайкальского края от 20 июня 2017 года № 277-р
«О некоторых вопросах по мобилизации доходов в консолидированный бюджет Забайкальского края и контролю за соблюдением налоговой дисциплины» (в ред. от 04.10.2023 г. № 148-р)

Распоряжение Правительства Забайкальского края от 22 июля 2014 года № 444-р
«О некоторых вопросах сотрудничества между Правительством Забайкальского края и хозяйствующими субъектами, осуществляющими деятельность на территории Забайкальского края» (в ред. от 21.10.2020 г. № 305-р)

Постановление Правительства Забайкальского края от 12 ноября 2019 года № 446
«Об утверждении Порядка формирования перечня налоговых расходов Забайкальского края и Порядка оценки налоговых расходов Забайкальского края» (в ред. от 09.11.2022 г. № 529)

Распоряжение Правительства Забайкальского края от 29 июня 2017 года № 287-р
«Об устранении неэффективных (невостребованных) налоговых льгот (пониженных ставок) по налогам, установленных законодательством Забайкальского края о налогах и сборах» (в ред. от 02.03.2021 г. № 35-р)

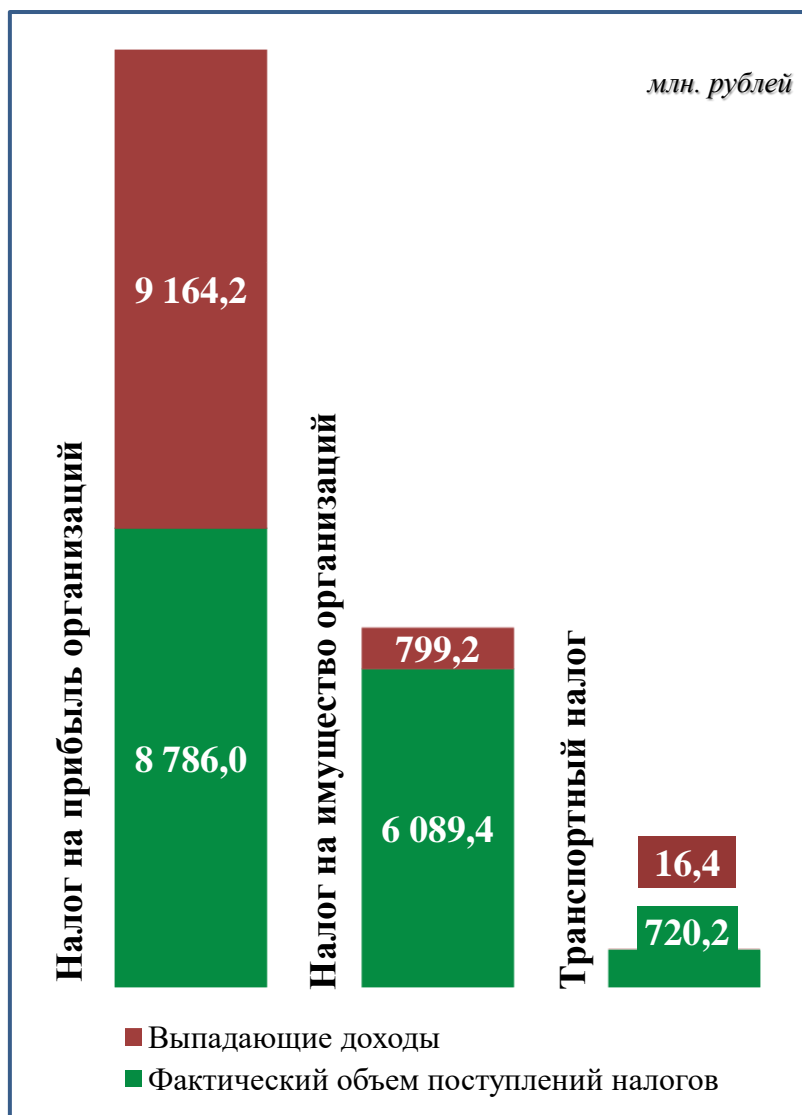
План перечня мероприятий налоговых органов, Правительства Забайкальского края, органов исполнительной власти Забайкальского края и муниципальных образований, направленных на пополнение краевого и местных бюджетов от 17 декабря 2018 года

Налоговые льготы по региональным налогам и налогу на прибыль организаций за 2022 год

Наименование налога	Фактический объем поступлений налога (млн. рублей)	Выпадающие доходы (млн. рублей)			Доля льгот в общем объеме льгот (%)	Соотношение объема выпадающих доходов к объему поступлений (%)
		Федеральные налоговые льготы	Региональные налоговые льготы	Всего		
Налог на прибыль организаций	8 786,0	X	9 164,2	9 164,2	88,1	104,3
Налог на имущество организаций	6 089,4	419,3	799,2	1 218,5	11,7	20,0
Транспортный налог	720,2	0,0	16,4	16,4	0,2	2,3
ИТОГО	15 595,6	419,3	9 979,8	10 399,1	X	66,7

10 крупнейших налогоплательщиков края перечисляют 36,3% доходов

- Забайкальская железная дорога – филиал ОАО «РЖД»
- ООО ГРК «Быстринское»
- АО «Разрез Тугнуйский»
- АО «Ново-Широкинский рудник»
- ПАО «ППГХО»
- ООО «Байкалруд»
- Байкальский банк ПАО «Сбербанка России»
- АО «Прииск Соловьёвский»
- ООО «Удоканская медь»
- АО «Прииск Усть-Кара»





Перечень льгот, предоставляемых Забайкальским краем по налогам и сборам

млн. рублей

Категории налогоплательщиков, которым предоставлена льгота и цель	Снижение ставки по налогу/ освобождение от уплаты суммы налога	Выпадающие доходы бюджета субъекта РФ,				
		2022	2023	2024	2025	2026
Налог на прибыль организаций						
Участники РИП с объемом капитальных вложений не менее 30 млрд. рублей	снижение на 14%	8 800,0	5 133,3	X	X	X
Резиденты ТОР	освобождение	66,6	69,8	75,9	81,9	87,6
Резиденты ТОР, основным видом экономической деятельности которых является добыча полезных ископаемых	снижение на 15%	297,6	311,8	339,1	366,2	391,5
Итого по налогу на прибыль организаций	X	9 164,2	5 514,9	415,0	448,1	479,1
Налог на имущество организаций						
Участники РИП с объемом капитальных вложений не менее 30 млрд. рублей	снижение на 1,1%	492,9	516,4	561,6	606,5	648,4
Участники РИП	снижение на 0,55%	28,6	30,0	32,6	35,2	37,6
Организации, имеющие имущество, признаваемое объектом налогообложения в соответствии со статьей 374 НК РФ	налоговый вычет 150 кв.м.	31,6	X	X	X	X
Резиденты ТОР (моногорода)	освобождение	1,5	1,6	1,8	1,9	2,0
Резиденты ТОР	освобождение	86,8	90,9	98,8	106,7	114,1
Резиденты ТОР, основным видом экономической деятельности которых является добыча полезных ископаемых	снижение на 1,9%	157,8	165,3	179,8	194,1	207,5
Итого по налогу на имущество организаций	X	799,2	804,2	874,6	944,4	1 009,6
Транспортный налог						
Участники ВОВ, Герои Советского Союза, Герои РФ, Герои Социалистического Труда, а также лица, награжденные орденами Славы трех степеней	освобождение	0,01	0,01	0,01	0,01	0,01
Пенсионеры, инвалиды I и II группы	снижение на 33%	16,1	16,1	16,1	16,1	16,1
Собственники транспортных средств, оснащенных исключительно электрическими двигателями	освобождение	0,3	0,3	0,3	0,3	0,3
Итого по транспортному налогу	X	16,4	16,4	16,4	16,4	16,4
Упрощенная система налогообложения						
Налогоплательщики, у которых не менее 70% доходов от осуществления видов экономической деятельности, включенных в один из классов раздела С	снижение на 10%	1,0	1,0	1,0	1,0	1,0
Налогоплательщики, применявшие в 2020 году ЕНВД, в том числе одновременно с УСН	снижение на 10%	33,2	33,2	X	X	X
Организации и ИП, впервые зарегистрированные на территории Забайкальского края в 2021 и 2022 году и поставленные на учет в налоговых органах Забайкальского края	снижение на 10%	29,7	29,7	29,7	X	X
Налогоплательщики, у которых не менее 70% доходов от осуществления вида экономической деятельности, включенного в группу 47.73 класса 47 раздела Г	снижение на 5%	168,8	168,8	168,8	168,8	168,8
Налогоплательщики, у которых не менее 70% доходов от осуществления вида экономической деятельности, включенного в подгруппу 47.72.1 класса 47 раздела Г	снижение на 4%	39,5	39,5	39,5	39,5	39,5
Налогоплательщики, применявшие в 2020 году ЕНВД, в том числе одновременно с УСН	снижение на 5%	1 279,2	1 279,2	X	X	X
Организации и ИП, впервые зарегистрированные на территории Забайкальского края в 2021 и 2022 году и поставленные на учет в налоговых органах Забайкальского края	снижение на 5%	445,6	445,6	445,6	X	X
Налогоплательщиков, являющихся правообладателями программ для электронных вычислительных машин, включенных в Единый реестр российских программ для электронных вычислительных машин и баз данных	снижение на 5%	0,5	0,5	X	X	X
Налогоплательщики пострадавших отраслей в период санкционного давления	снижение на 10%	1,5	1,5	X	X	X
Налогоплательщики пострадавших отраслей в период санкционного давления	снижение на 5%	0,9	0,9	X	X	X
Индивидуальные предприниматели (налоговые каникулы)	освобождение	57,9	57,9	57,9	X	X
Итого по упрощенной системе налогообложения:	X	2 057,8	2 057,8	742,5	209,3	209,3
ИТОГО ПО НАЛОГАМ	X	12 037,6	8 393,3	2 048,5	1 618,2	1 714,4

Какие налоги уплачивают граждане в консолидированный бюджет Забайкальского края?

Уплата налогов и сборов производится в соответствии с законодательством Российской Федерации и Забайкальского края о налогах и сборах.

Граждане Российской Федерации уплачивают следующие налоги:

- **налог на доходы физических лиц** (поступает по нормативу 70% в краевой бюджет, 30% в местные бюджеты);
- **транспортный налог** (поступает по нормативу 100% в краевой бюджет);
- **налог на имущество физических лиц** (поступает по нормативу 100% в местные бюджеты);
- **земельный налог** (поступает по нормативу 100% в местные бюджеты).

В общем объеме налоговых доходов наибольший процент поступлений по налогам приходится на поступления от физических лиц – 37,6%.

Ставка налога 13%

В отдельных случаях:

- 9%** - в отношении доходов в виде процентов по облигациям с ипотечным покрытием;
- 15%** - в отношении доходов, превышающих 5 миллионов рублей;
- 30%** - в отношении всех доходов, получаемых физическими лицами-не являющимися налоговыми резидентами РФ;
- 35%** - в отношении стоимости полученных выигрышей и призов.

Налог на доходы физических лиц

глава 23
Налогового кодекса
Российской Федерации

Социальные в сумме, уплаченной: за обучение, на лечение, дополнительных страховых взносов на накопительную часть трудовой пенсии.

Стандартные, в том числе на детей.

Профессиональные, в том числе для нотариусов, адвокатов, лиц, получающих авторские вознаграждения.

Имущественные, в том числе на приобретение жилья.

Предоставление налоговых вычетов

Ставка налога на автомобили легковые с мощностью двигателя:

- до 100 л.с. – 7 рублей;
- 100-150 л.с. – 10 рублей;
- 150-200 л.с. – 20 рублей;
- 200-250 л.с. – 33 рублей;
- свыше 250 л.с. – 65 рублей.

Транспортный налог

Закон Забайкальского края от 20.11.2008 года № 73-33К

Установление налоговых льгот

Освобождение от уплаты: участники ВОВ, Герои СССР, РФ, Соц. Труда, полные кавалеры ордена «Славы», граждане РФ, призванные на военную службу по мобилизации, собственники транспортных средств, оснащенных исключительно электрическими двигателями

Уплачивают 67% ставки: пенсионеры, инвалиды I и II гр. общественные организации инвалидов.



Расходы бюджета Забайкальского края по разделам и подразделам бюджетной классификации

млн.рублей

№	Наименование раздела, подраздела	2022 год	2023 год (2134-33К)	2024 год	Плановый период	
					2025 год	2026 год
1	Общегосударственные вопросы	4 448,0	10 158,9	11 277,8	9 862,3	10 455,2
1.1	Функционирование высшего должностного лица субъекта Российской Федерации и муниципального образования	6,7	3,5	4,2	3,8	3,7
1.2	Функционирование законодательных (представительных) органов государственной власти и представительных органов муниципальных образований	149,4	156,0	197,5	188,4	185,1
1.3	Функционирование Правительства Российской Федерации, высших исполнительных органов субъектов Российской Федерации, местных администраций	111,0	65,1	85,8	82,6	81,1
1.4	Судебная система	3,7	0,2	0,7	0,7	5,1
1.5	Обеспечение деятельности финансовых, налоговых и таможенных органов и органов финансового (финансово-бюджетного) надзора	197,4	173,5	216,2	206,3	202,8
1.6	Обеспечение проведения выборов и референдумов	60,0	152,3	237,8	51,0	48,7
1.7	Резервные фонды	0,0	100,0	100,0	100,0	100,0
1.8	Другие общегосударственные вопросы	3 919,8	9 508,3	10 435,6	9 229,5	9 828,7
2	Национальная оборона	68,0	77,3	94,8	104,9	115,1
2.1	Мобилизационная и вневойсковая подготовка	68,0	77,3	94,8	104,9	115,1
3	Национальная безопасность и правоохранительная деятельность	1 524,3	1 732,4	1 982,2	1 849,2	1 767,1
3.1	Гражданская оборона	37,4	41,3	69,6	50,3	50,3
3.2	Защита населения и территории от чрезвычайных ситуаций природного и техногенного характера, пожарная безопасность	1 486,7	1 690,6	1 912,1	1 798,4	1 716,8
3.3	Миграционная политика	0,2	0,5	0,5	0,5	0,0
4	Национальная экономика	20 327,9	18 241,2	21 938,9	25 017,2	26 716,1
4.1	Общеэкономические вопросы	259,6	310,5	284,1	250,3	241,3
4.2	Сельское хозяйство и рыболовство	1 902,5	2 467,7	2 406,9	2 265,3	2 327,3
4.3	Водное хозяйство	926,4	721,2	856,0	1 497,6	2 080,3
4.4	Лесное хозяйство	2 394,0	2 400,5	2 468,2	2 382,6	2 240,5
4.5	Транспорт	1 418,2	995,4	547,9	497,5	485,8
4.6	Дорожное хозяйство (дорожные фонды)	11 099,5	9 814,8	12 506,7	17 111,6	18 325,7
4.7	Связь и информатика	80,9	87,5	208,2	90,0	87,6
4.8	Другие вопросы в области национальной экономики	2 246,8	1 443,6	2 660,9	922,3	927,6



млн.рублей

№	Наименование раздела, подраздела	2022 год	2023 год (2134-33К)	2024 год	Плановый период	
					2025 год	2026 год
5	Жилищно-коммунальное хозяйство	8 090,8	8 567,8	8 205,5	3 006,3	2 957,5
5.1	Жилищное хозяйство	454,2	210,4	0,0	0,0	0,0
5.2	Коммунальное хозяйство	4 645,1	4 491,4	4 816,8	2 346,3	2 348,5
5.3	Благоустройство	1 318,6	483,9	1 364,9	77,0	63,7
5.4	Другие вопросы в области жилищно-коммунального хозяйства	1 672,9	3 382,1	2 023,8	583,0	545,3
6	Охрана окружающей среды	1 483,2	814,7	985,1	204,7	203,4
6.1	Охрана объектов растительного и животного мира и среды их обитания	28,6	28,9	35,5	31,9	31,3
6.2	Прикладные научные исследования в области охраны окружающей среды	0,0	0,0	0,5	0,0	0,0
6.3	Другие вопросы в области охраны окружающей среды	1 454,6	785,8	949,1	172,8	172,1
7	Образование	25 203,8	26 453,6	32 717,8	25 718,0	23 673,8
7.1	Дошкольное образование	5 783,0	5 874,1	6 088,9	5 769,0	5 259,2
7.2	Общее образование	15 357,3	16 918,8	21 758,9	15 921,5	14 718,2
7.3	Дополнительное образование детей	772,9	308,1	359,2	215,1	208,4
7.4	Среднее профессиональное образование	2 241,4	2 209,8	3 116,5	2 613,6	2 339,2
7.5	Профессиональная подготовка, переподготовка и повышение квалификации	111,1	89,5	106,8	92,8	90,2
7.6	Высшее образование	0,0	0,0	50,0	177,0	65,0
7.7	Молодежная политика	392,3	70,6	89,3	85,2	83,7
7.8	Другие вопросы в области образования	545,8	982,7	1 148,2	843,8	909,9
8	Культура, кинематография	1 586,7	1 456,1	2 162,7	1 606,3	1 898,1
8.1	Культура	1 377,9	1 273,6	1 502,9	876,9	863,6
8.2	Кинематография	75,7	71,8	108,2	104,0	102,6
8.3	Другие вопросы в области культуры, кинематографии	133,1	110,7	551,6	625,4	931,9
9	Здравоохранение	8 408,1	6 990,0	6 880,7	5 965,6	8 176,4
9.1	Стационарная медицинская помощь	5 486,6	4 243,5	3 708,8	2 739,9	5 070,9
9.2	Амбулаторная помощь	1 520,8	1 388,9	1 713,9	1 909,5	1 782,6
9.3	Скорая медицинская помощь	479,7	575,8	532,7	517,0	535,1
1	Санаторно-оздоровительная помощь	194,5	68,1	83,1	79,3	78,0
9.5	Заготовка, переработка, хранение и обеспечение безопасности донорской крови и её компонентов	87,2	83,7	96,2	92,2	90,6
9.6	Другие вопросы в области здравоохранения	639,3	630,0	746,0	627,7	619,2
10	Социальная политика	32 620,1	28 338,5	29 591,7	27 579,8	27 925,2
10.1	Пенсионное обеспечение	3 286,6	3 963,7	4 334,4	4 779,8	4 066,6
10.2	Социальное обслуживание населения	2 542,4	2 573,2	2 955,8	2 956,7	4 074,5



млн.рублей

№	Наименование раздела, подраздела	2022 год	2023 год (2134-33К)	2024 год	Плановый период	
					2025 год	2026 год
10.3	Социальное обеспечение населения	13 362,7	12 409,4	15 827,4	13 110,8	13 597,4
10.4	Охрана семьи и детства	13 129,7	9 147,3	6 193,2	6 479,7	5 935,6
10.5	Другие вопросы в области социальной политики	298,7	244,9	280,9	252,8	251,1
11	Физическая культура и спорт	1 120,1	978,5	1 757,7	1 561,4	1 021,8
11.1	Массовый спорт	577,9	472,7	1 126,5	970,7	438,7
11.2	Спорт высших достижений	519,6	483,8	604,2	564,9	557,8
11.3	Другие вопросы в области физической культуры и спорта	22,6	22,0	27,0	25,8	25,3
12	Средства массовой информации	29,1	29,3	35,0	33,6	33,3
12.1	Периодическая печать и издательства	29,1	29,3	35,0	33,6	33,3
13	Обслуживание государственного (муниципального) долга	437,5	511,9	1 270,2	2 625,0	3 316,7
13.1	Обслуживание государственного внутреннего и муниципального долга	437,5	511,9	1 270,2	2 625,0	3 316,7
14	Межбюджетные трансферты общего характера бюджетам бюджетной системы Российской Федерации	8 010,1	7 077,4	8 104,2	5 528,8	5 241,5
14.1	Дотации на выравнивание бюджетной обеспеченности субъектов Российской Федерации и муниципальных образований	4 939,0	5 215,6	5 450,3	5 094,2	4 735,0
14.2	Иные дотации	1 341,5	1 330,4	2 122,2	126,1	127,3
14.3	Прочие межбюджетные трансферты общего характера	1 729,6	531,4	531,7	308,5	379,2
Условно-утвержденные расходы		X	X	X	2 300,0	4 500,0
ИТОГО РАСХОДОВ		113 357,7	111 427,6	127 004,5	112 963,1	118 001,5



Расходы бюджета Забайкальского края по видам расходов бюджетной классификации

млн.рублей

Наименование вида расходов	2022 год	2023 год (2134-33К)	2024 год	Плановый период	
				2025 год	2026 год
(100) Расходы на выплаты персоналу в целях обеспечения выполнения функций государственными (муниципальными) органами, казенными учреждениями, органами управления государственными внебюджетными фондами	4 195,9	4 128,0	5 120,1	5 024,7	5 005,2
(110) Расходы на выплаты персоналу казенных учреждений	2 273,2	2 286,1	2 867,8	2 821,9	2 823,7
(120) Расходы на выплаты персоналу государственных (муниципальных) органов	1 922,7	1 841,9	2 252,3	2 202,8	2 181,5
(200) Закупка товаров, работ и услуг для обеспечения государственных (муниципальных) нужд	10 640,2	11 263,0	13 151,7	18 209,1	20 933,5
(230) Закупка товаров, работ и услуг в целях формирования государственного материального резерва	9,3	16,6	13,0	13,7	11,5
(240) Иные закупки товаров, работ и услуг для обеспечения государственных (муниципальных) нужд	10 630,9	11 246,4	13 138,7	18 195,4	20 922,0
(300) Социальное обеспечение и иные выплаты населению	27 288,1	22 833,1	22 836,4	18 195,4	19 885,9
(310) Публичные нормативные социальные выплаты гражданам	15 843,2	12 379,0	8 470,7	8 167,6	7 249,0
(320) Социальные выплаты гражданам, кроме публичных нормативных социальных выплат	11 213,1	10 261,4	14 071,4	11 843,9	12 423,2
(340) Стипендии	0,8	0,8	0,8	0,8	0,8
(350) Премии и гранты	159,5	27,3	41,3	39,7	39,2
(360) Иные выплаты населению	71,5	164,6	252,2	168,6	173,7
(400) Капитальные вложения в объекты государственной (муниципальной) собственности	9 746,2	9 494,0	11 382,6	5 916,3	10 005,6
(410) Бюджетные инвестиции	9 746,2	9 494,0	11 382,6	5 916,3	10 005,6
(500) Межбюджетные трансферты	35 643,9	34 362,9	39 243,8	30 857,0	29 022,0
(510) Дотации	6 280,6	6 546,0	7 572,5	5 220,3	4 862,3
(520) Субсидии	5 689,5	5 639,0	8 083,1	3 113,1	2 290,4
(530) Субвенции	15 227,9	15 834,1	20 353,5	20 388,7	19 754,9
(540) Иные межбюджетные трансферты	8 443,3	6 343,8	3 234,7	2 134,9	2 114,4
(570) Межбюджетные трансферты бюджету Пенсионного фонда Российской Федерации	2,6	0,0	0,0	0,0	0,0
(600) Предоставление субсидий бюджетным, автономным учреждениям и иным некоммерческим организациям	17 780,1	16 547,4	19 635,1	17 778,9	16 271,0
(610) Субсидии бюджетным учреждениям	12 673,0	12 044,7	14 343,1	12 907,6	11 759,2
(620) Субсидии автономным учреждениям	4 393,7	4 077,4	4 432,6	4 202,9	3 845,7
(630) Субсидии некоммерческим организациям (за исключением государственных (муниципальных) учреждений)	713,4	425,3	859,4	668,4	666,1
(700) Обслуживание государственного (муниципального) долга	437,5	511,9	1 270,2	2 625,0	3 316,7
(720) Обслуживание государственного долга субъекта Российской Федерации	437,5	511,9	1 270,2	2 625,0	3 316,7
(800) Иные бюджетные ассигнования	7 625,8	12 287,3	14 364,6	10 031,5	9 061,6
(810) Субсидии юридическим лицам (кроме некоммерческих организаций), индивидуальным предпринимателям, физическим лицам - производителям товаров, работ, услуг	5 432,5	7 095,9	8 147,0	3 840,7	3 640,8
(830) Исполнение судебных актов	1 718,8	1 093,6	1 373,5	1 024,1	1 006,7
(850) Уплата налогов, сборов и иных платежей	455,6	203,1	73,1	208,9	208,6
(870) Резервные средства	0,0	3 717,3	4 420,6	4 807,1	4 057,4
(880) Специальные расходы	18,9	177,4	350,4	150,7	148,1
Условно-утвержденные расходы	X	X	X	2 300,0	4 500,0
ИТОГО РАСХОДОВ	113 357,7	111 427,6	127 004,5	112 963,1	118 001,5



Сравнение расходов консолидированных бюджетов субъектов Дальневосточного федерального округа

млн. рублей

Наименование субъекта	План на 01.11.2022 г.	План на 01.11.2023 г.	Динамика, %
Дальневосточный федеральный округ	1 528 745,7	1 871 746,6	122,4
 Сахалинская область	190 259,4	277 218,7	145,7
 Республика Бурятия	110 781,7	142 790,1	128,9
 Приморский край	206 921,7	264 225,3	127,7
 Забайкальский край	118 912,4	146 747,4	123,4
 Республика Саха (Якутия)	335 732,4	409 915,7	122,1
 Хабаровский край	170 388,0	204 463,2	120,0
 Камчатский край	120 508,8	143 515,4	119,1
 Еврейская АО	24 521,4	28 889,0	117,8
 Магаданская область	60 425,6	66 691,3	110,4
 Амурская область	131 079,4	129 332,4	98,7
 Чукотский АО	59 214,9	57 958,1	97,9

Реализация национальных проектов



млн. рублей

Наименование национального проекта	Количество региональных проектов	2023 год (2134-33К)	2024 год	Плановый период	
				2025 год	2026 год
Демография	5	3 044,3	1 391,2	954,9	1 904,5
Здравоохранение	6	3 258,1	2 344,8	1 897,2	4 270,8
Образование	4	2 389,7	6 730,1	1 062,2	580,1
Культура	3	411,0	649,6	0,7	0,7
Безопасные качественные дороги	2	5 956,0	7 883,8	12 102,9	13 213,2
Жилье и городская среда	2	1 947,3	1 584,9	X	X
Экология	4	3 673,1	3 088,7	522,5	537,7
Малое и среднее предпринимательство и поддержка индивидуальной предпринимательской инициативы	3	231,6	239,4	30,9	34,3
Международная кооперация и экспорт	1	55,5	0,2	X	X
Цифровая экономика	2	X	44,1	4,7	12,2
Туризм и индустрия гостеприимства	1	X	57,0	X	X
Беспилотные авиационные системы	1	X	57,0	12,0	X
Комплексный план модернизации и расширения магистральной инфраструктуры	1	552,7	X	X	X
ИТОГО	34	21 519,3	24 070,8	16 588,0	20 553,5



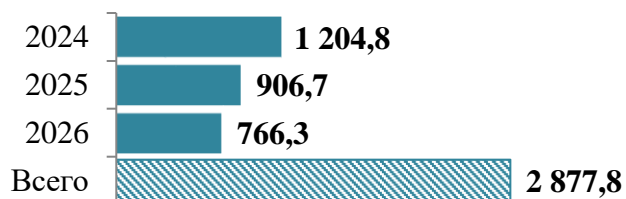
ДЕМОГРАФИЯ

Общественно значимые результаты:

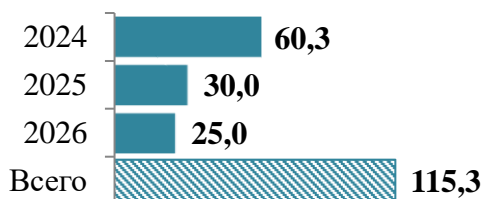
- ↑ Семьи с детьми имеют возможность получить адресную поддержку на основании заявления;
- ↑ Дети в возрасте от полутора до трех лет имеют возможность получать дошкольное образование;
- ↑ Лица старше трудоспособного возраста и инвалиды, нуждающиеся в социальном обслуживании, обеспечены системой долговременного ухода;
- ↑ Созданы для всех категорий и групп населения условия для занятий физической культурой и спортом (новая модель спорта);
- ↑ Увеличена доля граждан, ведущих здоровый образ жизни;
- ↑ Обеспечение финансовой поддержки семей при рождении детей.

Расходы на реализацию региональных проектов, входящих в национальный проект в 2024-2026 годах, млн. рублей

Финансовая поддержка семей при рождении детей



Содействие занятости




Разработка и реализация программ системной поддержки и повышения качества жизни граждан старшего поколения



Формирование системы мотивации граждан к здоровому образу жизни, включая здоровое питание и отказ от вредных привычек



Создание для всех категорий и групп населения условий для занятий физической культурой и спортом, массовым спортом, в том числе повышения уровня обеспеченности населения объектами спорта, а также подготовка спортивного резерва



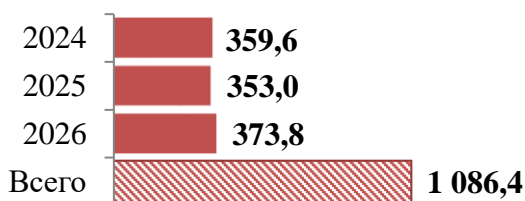
ЗДРАВООХРАНЕНИЕ

Общественно значимые результаты:

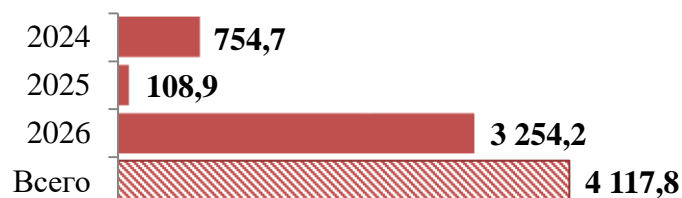
- ↑ Обеспечена доступность диагностики, профилактики и лечения сердечно-сосудистых и онкологических заболеваний;
- ↑ Организовано оказание медицинской помощи с приближением к месту жительства, месту обучения или работы исходя из потребностей всех групп населения с учетом трехуровневой системы оказания медицинской помощи;
- ↑ Повышено качество и доступность медицинской помощи детям и снижена детская смертность;
- ↑ Обеспечена доступность профилактики, диагностики и лечения онкологических заболеваний;
- ↑ В результате цифровизации здравоохранения гражданам обеспечена доступность цифровых сервисов посредством внедрения электронного документооборота, в том числе телемедицинских технологий, электронной записи к врачу, электронных рецептов.
- ↑ Гражданам, проживающим в населенных пунктах с численностью населения до 2 000 человек, стала доступна первичная медико-санитарная помощь посредством охвата фельдшерскими пунктами (ФП), фельдшерско-акушерскими пунктами (ФАП) и врачебными амбулаториями (ВА), а также медицинская помощь с использованием мобильных комплексов;
- ↑ Обеспечена доступность высококвалифицированной медицинской помощи для граждан;
- ↑ Развитие санитарной авиации;

Расходы на реализацию региональных проектов, входящих в национальный проект в 2024-2026 годах, млн. рублей

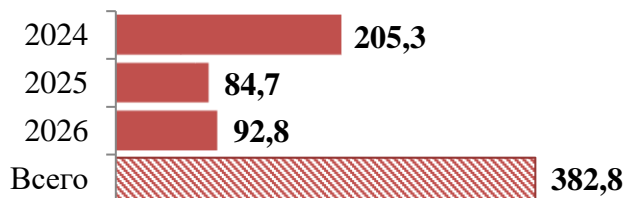
Развитие системы оказания первичной медико-санитарной помощи



Развитие детского здравоохранения, включая создание современной инфраструктуры оказания медицинской помощи



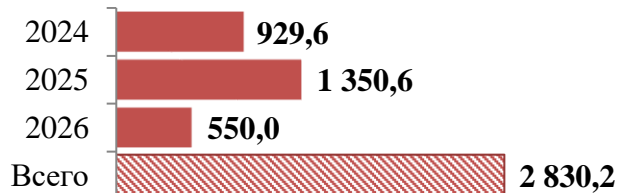
Борьба с сердечно-сосудистыми заболеваниями



Борьба с онкологическими заболеваниями



Модернизация первичного звена здравоохранения Российской Федерации



Создание единого цифрового контура в здравоохранении на основе ЕГИСЗ






ОБРАЗОВАНИЕ

Основные цели и целевые показатели:

- ↑ Обеспечена возможность детям получать качественное общее образование в условиях, отвечающих современным требованиям, независимо от места проживания ребенка;
- ↑ Создана и работает система выявления, поддержки и развития способностей и талантов детей и молодежи;
- ↑ Обеспечено функционирование системы патриотического воспитания граждан Российской Федерации;
- ↑ Обеспечена возможность профессионального развития и обучения на протяжении всей профессиональной деятельности для педагогических работников;
- ↑ Создана и внедрена в общеобразовательных организациях цифровая образовательная среда.

Расходы на реализацию региональных проектов, входящих в национальный проект в 2024-2026 годах, млн. рублей

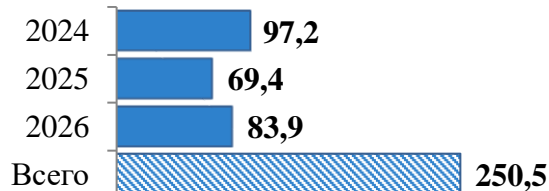
Современная школа



Успех каждого ребенка



Патриотическое воспитание граждан Российской Федерации



Цифровая образовательная среда

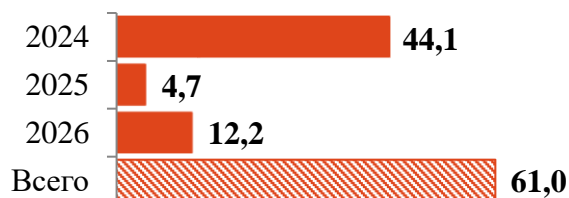


ЦИФРОВАЯ ЭКОНОМИКА РОССИЙСКОЙ ФЕДЕРАЦИИ

Основные цели и целевые показатели:

- ↑ Обеспечение удовлетворенности граждан качеством предоставления массовых социально значимых государственных и муниципальных услуг в электронном виде с использованием Единого портала государственных и муниципальных услуг;
- ↑ Цифровизация процессов предоставления государственных услуг и исполнения государственных функций государственными органами власти;
- ↑ Повышение уровня защищенности государственных информационных систем и ресурсов.

Расходы на реализацию регионального проекта «Информационная безопасность» в 2024-2026 годах, млн. рублей



КУЛЬТУРА

Общественно значимые результаты:

↑ Граждане получают дополнительные возможности для творческого развития и самореализации в современных учреждениях культуры, а также более широкий доступ к культурным ценностям;


↑ Граждане получают возможность поддержки творческих инициатив, направленных на укрепление российской гражданской идентичности и сохранение духовно-нравственных ценностей народов Российской Федерации.

Расходы на реализацию региональных проектов, входящих в национальный проект в 2024-2026 годах, млн. рублей

Обеспечение качественно нового уровня развития инфраструктуры культуры



Создание условий для реализации творческого потенциала нации



Цифровизация услуг и формирование информационного пространства в сфере культуры



МЕЖДУНАРОДНАЯ КООПЕРАЦИЯ И ЭКСПОРТ

Общественно значимые результаты:

↑ Создана сквозная система финансовой и нефинансовой поддержки на всех этапах жизненного цикла проекта по экспорту продукции агропромышленного комплекса.



Расходы на реализацию регионального проекта «Экспорт продукции АПК» в 2024 году, млн. рублей

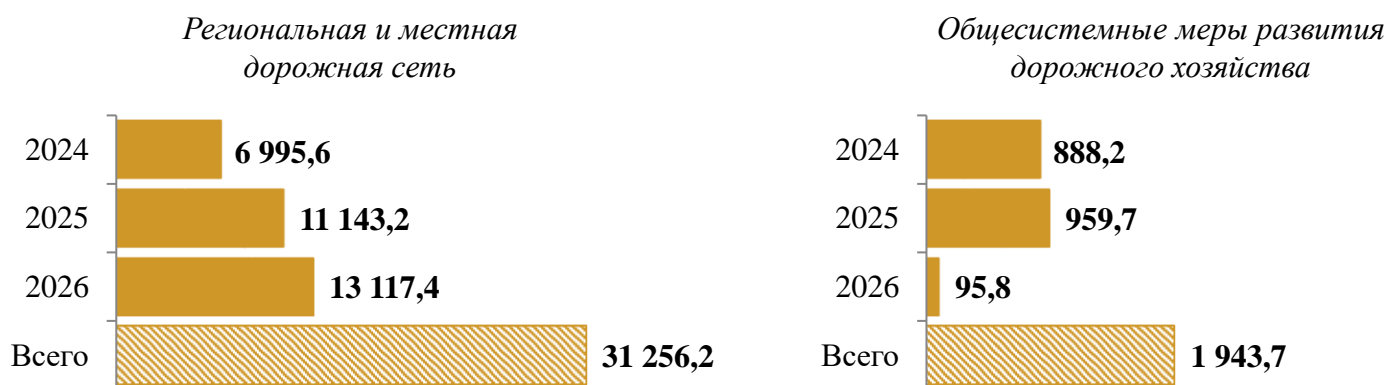


БЕЗОПАСНЫЕ КАЧЕСТВЕННЫЕ ДОРОГИ

Общественно значимые результаты:

- ↑ Повышено качество дорожной сети, в том числе уличной сети, городских агломераций;
- ↑ Совершенствование регуляторной политики и применения новых технологий в дорожной отрасли;
- ↑ Приведены в нормативное состояние/построены искусственные сооружения на автомобильных дорогах регионального или межмуниципального и местного значения.

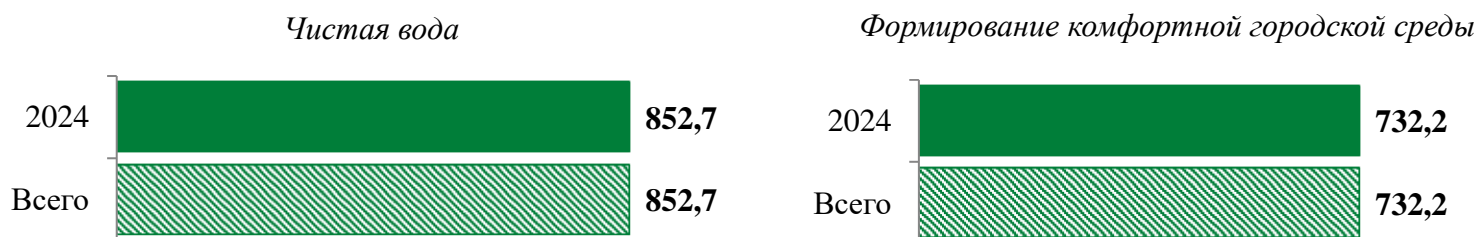
Расходы на реализацию региональных проектов, входящих в национальный проект в 2024-2026 годах, млн. рублей



ЖИЛЬЕ И ГОРОДСКАЯ СРЕДА

- ↑ Повышение качества питьевой воды посредством модернизации систем водоснабжения с использованием перспективных технологий водоподготовки, включая технологии, разработанные организациями оборонно-промышленного комплекса;
- ↑ Повышена комфортность городской среды, в том числе общественных пространств;
- ↑ Создание механизмов развития комфортной городской среды, комплексного развития городов и других населенных пунктов с учетом индекса качества городской среды.

Расходы на реализацию региональных проектов, входящих в национальный проект в 2024 году, млн. рублей



ТУРИЗМ И ИНДУСТРИЯ ГОСТЕПРИИМСТВА

Общественно значимые результаты:

- ↑ Создана и внедрена система поддержки, направленная на развитие внутреннего туризма, обеспечивающая прирост количества туристических поездок, в том числе для детей.

Расходы на реализацию регионального проекта «Развитие туристической инфраструктуры» в 2024 году, млн. рублей



МАЛОЕ И СРЕДНЕЕ ПРЕДПРИНИМАТЕЛЬСТВО И ПОДДЕРЖКА ИНДИВИДУАЛЬНОЙ ПРЕДПРИНИМАТЕЛЬСКОЙ ИНИЦИАТИВЫ

Общественно значимые результаты:

- ↑ Созданы условия для легкого старта и комфортного ведения бизнеса (предакселерация);
- ↑ Созданы благоприятные условия для осуществления деятельности самозанятыми гражданами посредством применения нового режима налогообложения и предоставления мер поддержки;
- ↑ Создана комплексная система акселерации, включающая в себя финансовые и налоговые инструменты поддержки субъектов МСП, а также инфраструктуру для комфортной работы и развития субъектов МСП, доступ к закупкам крупнейших заказчиков.

Расходы на реализацию региональных проектов, входящих в национальный проект в 2024-2026 годах, млн. рублей

Создание благоприятных условий для осуществления деятельности самозанятыми гражданами

Создание условий для легкого старта и комфортного ведения бизнеса



Акселерация субъектов малого и среднего предпринимательства






ЭКОЛОГИЯ

Общественно значимые результаты:

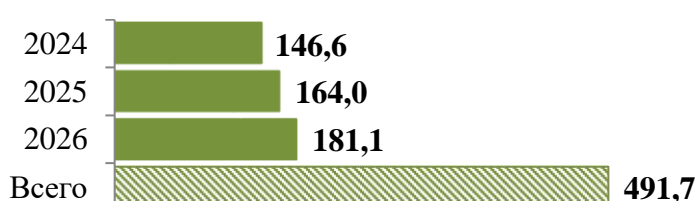
- ↑ Формирование комплексной системы обращения с твердыми коммунальными отходами, включая создание условий для утилизации запрещенных к захоронению отходов;
- ↑ Ликвидация несанкционированных свалок в границах городов;
- ↑ Снижение выбросов опасных загрязняющих веществ, оказывающих наибольшее негативное воздействие на окружающую среду и здоровье человека;
- ↑ Сохранение лесов, в том числе на основе их воспроизводства на всех участках вырубленных и погибших лесных насаждений.

Расходы на реализацию региональных проектов, входящих в национальный проект в 2024-2026 годах, млн. рублей

Чистая страна



Сохранение лесов



Чистый воздух



Комплексная система обращения с твердыми коммунальными отходами

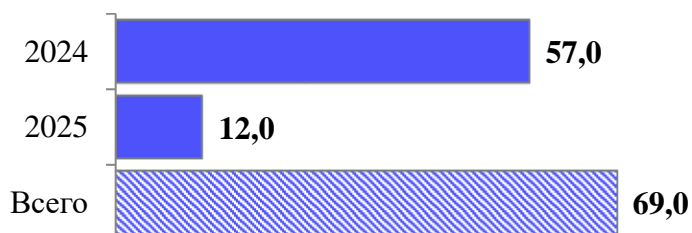


БЕСПИЛОТНЫЕ АВИАЦИОННЫЕ СИСТЕМЫ

Общественно значимые результаты:

- ↑ Сформирована комплексная система стимулирования использования отечественных БАС, комплектующих и услуг, оказываемых с применением БАС;
- ↑ Применение беспилотных авиационных систем в части аэрофотосъемки, сбора материалов и анализа мониторинга пожарной отрасли, контроля надзорных организаций, мониторинга лесов от вредителей и болезней.

Расходы на реализацию регионального проекта «Стимулирование спроса на отечественные беспилотные авиационные системы» в 2024-2025 годах, млн. рублей





Расходы бюджета Забайкальского края в разрезе государственных программ

млн.рублей

Наименование государственных программ	№ з/п	2022 год	2023 год (2134-33К)	2024 год	Плановый период	
					2025 год	2026 год
Управление государственными финансами и государственным долгом	01	8 151,1	7 683,5	9 579,6	8 414,0	8 740,1
Защита населения и территорий от чрезвычайных ситуаций, обеспечение пожарной безопасности и безопасности людей на водных объектах Забайкальского края	02	1 516,3	1 721,9	1 971,8	1 838,7	1 757,2
Экономическое развитие	03	2 190,6	1 503,8	2 355,2	646,2	635,8
Содействие занятости населения	04	933,0	782,2	952,7	823,6	847,0
Развитие сельского хозяйства и регулирование рынков сельскохозяйственной продукции, сырья и продовольствия	05	1 849,3	2 449,0	2 394,2	2 253,0	2 316,5
Развитие информационного общества и формирование электронного правительства в Забайкальском крае	06	140,7	146,5	274,5	156,3	153,9
Воспроизводство и использование природных ресурсов	07	926,4	721,9	856,0	1 497,6	2 080,3
Охрана окружающей среды	08	1 439,1	823,0	3 132,7	542,7	539,2
Развитие лесного хозяйства Забайкальского края	09	2 394,0	2 400,5	2 468,2	2 382,6	2 240,5
Управление государственной собственностью Забайкальского края	10	223,2	287,1	290,5	284,1	285,6
Развитие международной, внешнеэкономической деятельности в Забайкальском крае	11	62,1	37,6	40,5	38,6	38,0
Развитие территорий и жилищная политика Забайкальского края	12	386,0	298,5	298,0	259,3	258,7
Развитие транспортной системы Забайкальского края	13	1 700,9	1 189,0	768,3	637,3	622,3
Развитие образования Забайкальского края	14	24 443,5	25 709,6	31 793,0	24 924,2	22 892,6
Развитие культуры в Забайкальском крае	15	1 834,3	1 648,7	2 475,9	1 819,4	2 104,5
Развитие здравоохранения Забайкальского края	16	16 120,0	15 524,7	15 641,3	15 423,0	18 177,3
Социальная поддержка граждан	17	22 308,4	19 301,6	17 376,5	17 749,7	17 535,9
Развитие физической культуры и спорта в Забайкальском крае	18	832,4	911,1	1 654,2	1 469,6	1 050,2
Совершенствование государственного управления Забайкальского края	19	42,6	15,3	5,8	5,5	5,4
Социально-экономическое развитие Агинского Бурятского округа Забайкальского края	21	128,5	99,2	135,0	117,7	115,9

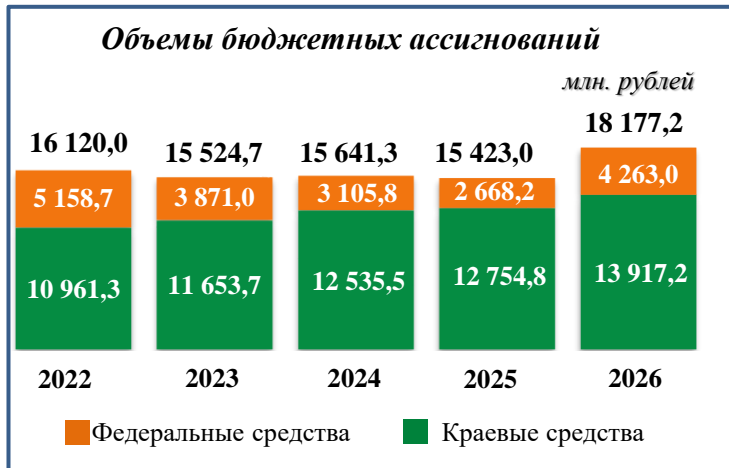


млн.рублей

Наименование государственных программ	№ з/п	2022 год	2023 год (2134-33К)	2024 год	Плановый период	
					2025 год	2026 год
Комплексные меры по улучшению наркологической ситуации в Забайкальском крае	23	1,9	2,0	2,0	1,9	1,9
Доступная среда	24	1,5	30,4	22,2	19,5	19,8
Обеспечение градостроительной деятельности на территории Забайкальского края	26	348,0	1 959,8	603,2	2,5	2,4
Развитие жилищно-коммунального хозяйства Забайкальского края	27	5 923,5	2 964,5	3 344,9	2 023,6	2 032,1
Государственная программа Забайкальского края по переселению граждан из жилищного фонда, признанного аварийным или непригодным для проживания, и (или) с высоким уровнем износа	28	918,9	345,6	41,1	20,0	0,0
Формирование современной городской среды	29	1 308,2	451,2	1 353,1	77,0	63,7
Сохранение, использование, популяризация и государственная охрана объектов культурного наследия	31	13,4	14,9	16,2	12,6	12,5
Комплексное развитие сельских территорий	32	796,5	427,7	345,6	304,6	124,8
Развитие дорожного хозяйства Забайкальского края	33	10 937,1	9 734,8	12 380,2	16 989,4	18 272,9
Реализация государственной национальной политики, развитие институтов региональной политики и гражданского общества в Забайкальском крае	34	X	99,9	124,4	117,8	115,8
Энергосбережение и развитие энергетики в Забайкальском крае	35	X	2 902,7	676,7	502,0	518,1
Развитие внутреннего и въездного туризма и индустрии гостеприимства в Забайкальском крае	36	X	19,0	X	X	X
ИТОГО программных расходов		107 871,4	102 207,2	113 373,5	101 353,9	103 560,8
Непрограммная деятельность		5 486,3	9 220,4	13 631,0	9 309,2	9 940,7
Условно-утвержденные расходы		X	X	X	2 300,0	4 500,0
ИТОГО РАСХОДОВ		113 357,7	111 427,6	127 004,5	112 963,1	118 001,5

СОЦИАЛЬНАЯ НАПРАВЛЕННОСТЬ

Государственная программа Забайкальского края «Развитие здравоохранения Забайкальского края»



Цели государственной программы:

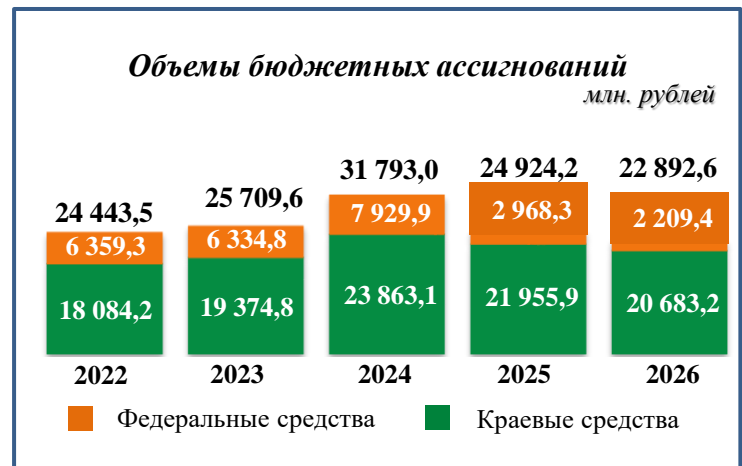
- ✓ Повышение ожидаемой продолжительности жизни до 78 лет к 2035 году;
- ✓ Снижение смертности от всех причин до 10,8 на 1000 населения к 2035 году;
- ✓ Повышение удовлетворенности населения медицинской помощью до 56 % к 2035 году.



Государственная программа Забайкальского края «Развитие образования Забайкальского края»

Цели государственной программы:

- ✓ Выравнивание стартовых возможностей детей дошкольного возраста за счет обеспечения и сохранения 100% доступности качественного дошкольного образования, в том числе присмотра и ухода за детьми;
- ✓ Обеспечение возможности детям получать качественное общее образование в условиях, отвечающих современным требованиям, независимо от места проживания ребенка;
- ✓ Формирование эффективной системы выявления, поддержки и развития способностей и талантов у детей и молодежи, основанной на принципах справедливости, всеобщности и направленной на самоопределение и профессиональную ориентацию всех обучающихся;
- ✓ Увеличение доли выпускников образовательных организаций, реализующих программы среднего профессионального образования, занятых по виду деятельности и полученным компетенциям, до 63,3% в 2030 году;
- ✓ Развитие системы кадрового обеспечения сферы образования, позволяющей каждому педагогу повысить уровень профессионального мастерства на протяжении всей профессиональной деятельности, с охватом 100% в 2030 году.





Государственная программа Забайкальского края «Социальная поддержка граждан»

Цели государственной программы:

- ✓ Повышение уровня социального обеспечения граждан – получателей мер социальной поддержки, государственных социальных и страховых гарантий, направленного на рост их благосостояния, исходя из принципов адресности, справедливости и нуждаемости;
- ✓ Повышение качества, доступности и эффективности социальной поддержки населения Забайкальского края и сохранение его на уровне 100%;
- ✓ Обеспечение социальной поддержки семей с детьми в полном объеме.

Объемы бюджетных ассигнований



Государственная программа Забайкальского края «Доступная среда»

Объемы бюджетных ассигнований

млн. рублей



Цели государственной программы:

- ✓ Повышение уровня обеспеченности инвалидов, в том числе детей-инвалидов, реабилитационными и абилитационными услугами, ранней помощью, а также уровня профессионального развития и занятости, включая содействие занятости инвалидов, в том числе детей-инвалидов, развитие сопровождаемого проживания инвалидов в Забайкальском крае до 95% взрослые и 97% дети к 2025 году;
- ✓ Повышение уровня доступности приоритетных объектов и услуг в приоритетных сферах жизнедеятельности инвалидов и других маломобильных групп населения в Забайкальском крае до 75 % к 2030 году.

Государственная программа Забайкальского края «Содействие занятости населения»

Цели государственной программы:

- ✓ Не превышение к 2030 году значения уровня регистрируемой безработицы более 1 %;
- ✓ Создание условий для формирования культуры безопасного труда и повышение эффективности мер, направленных на сохранение жизни и здоровья работников в процессе трудовой деятельности.

Объемы бюджетных ассигнований

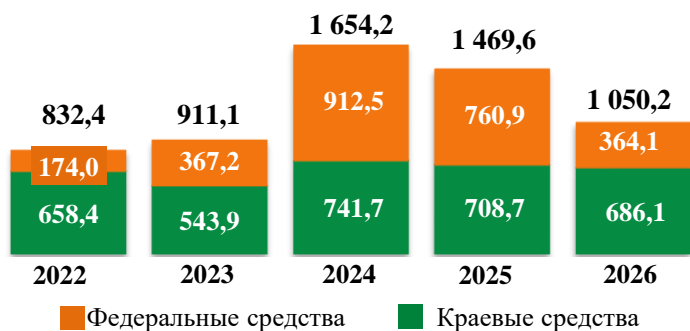
млн. рублей



Государственная программа Забайкальского края «Развитие физической культуры и спорта в Забайкальском крае»

Объемы бюджетных ассигнований

млн. рублей



Цели государственной программы:

- ✓ Создание для всех категорий и групп населения условий для занятий физической культурой и массовым спортом, в том числе повышение уровня обеспеченности населения объектами спорта, а также подготовка спортивного резерва и повышение конкурентоспособности российского спорта на международной спортивной арене;
- ✓ Увеличение доли граждан, систематически занимающихся физической культурой и спорта, до 70% к 2030 году;
- ✓ Увеличение доли граждан, ведущих здоровый образ жизни.

Государственная программа Забайкальского края «Развитие культуры в Забайкальском крае»

Цель государственной программы:

- ✓ Увеличение числа посещений культурных мероприятий в три раза по сравнению с показателем 2019 года.



Объемы бюджетных ассигнований

млн. рублей



Государственная программа Забайкальского края «Комплексные меры по улучшению наркологической ситуации в Забайкальском крае»

Объемы бюджетных ассигнований

млн. рублей



Цель государственной программы:

- ✓ Сохранение населения, здоровья, благополучия людей, повышение ожидаемой продолжительности жизни до 78,0 лет к 2035 году за счет улучшения наркологической ситуации в Забайкальском крае.





Государственная программа Забайкальского края «Сохранение, использование, популяризация и государственная охрана объектов культурного наследия»

Цель государственной программы:

- ✓ Сохранение объектов культурного наследия, расположенных на территории Забайкальского края, их эффективное использование.



Объемы бюджетных ассигнований

млн. рублей



Государственная программа Забайкальского края

«Реализация государственной национальной политики, развитие институтов региональной политики и гражданского общества в Забайкальском крае»

Объемы бюджетных ассигнований

млн. рублей



Цели государственной программы, в т.ч.:

- ✓ Укрепление гражданского единства, гармонизация межэтнических отношений и содействие этнокультурному развитию народов, проживающих в Забайкальском крае;
- ✓ Обеспечение поддержки коренных малочисленных народов, проживающих на территории края;
- ✓ Создание условий для активизации участия жителей в решении социально-бытовых и общественно значимых проблем своих территорий
- ✓ Создание условий для развития и поддержки добровольчества (волонтерства);
- ✓ Создание условий для эффективной самореализации молодежи;
- ✓ Создание условий для успешной социализации и патриотического воспитания молодежи Забайкальского края.

ПОДДЕРЖКА ОТРАСЛЕЙ ЭКОНОМИКИ

Государственная программа Забайкальского края

«Развитие территорий и жилищная политика Забайкальского края»

Объемы бюджетных ассигнований

млн. рублей



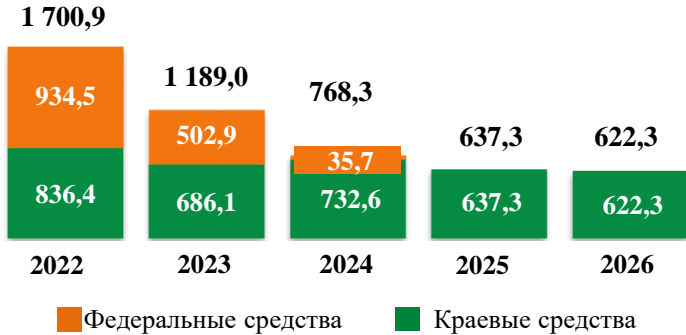
Цели государственной программы:

- ✓ Улучшение инфраструктуры в муниципальных образованиях Забайкальского края к 2035 году, создание в них 11 объектов инфраструктуры;
- ✓ Улучшение жилищных условий к 2035 году не менее 665 семей.

Государственная программа Забайкальского края «Развитие транспортной системы Забайкальского края»

Объемы бюджетных ассигнований

млн. рублей



Цели государственной программы:

- ✓ Увеличение количества пассажиров, перевезенных транспортом общего пользования ежегодно на 0,2 млн. человек;
- ✓ Введение в эксплуатацию после реконструкции (строительства) 1 взлетно-посадочной полосы в 2024 году;
- ✓ Темп снижения (роста) количества ДТП на сети дорог регионального и местного значения на 1 тыс. зарегистрированных автотранспортных средств к 2026 году достигнет 3,4%.
- ✓ Снижение количества погибших в дорожно-транспортных происшествиях, человек на 100 тысяч населения и на 10 тысяч транспортных средств.

Государственная программа Забайкальского края «Развитие дорожного хозяйства Забайкальского края»

Цель государственной программы:

- ✓ Увеличение к концу 2035 года доли автомобильных дорог регионального и межмуниципального значения, соответствующих нормативным требованиям до 59,1%.



Объемы бюджетных ассигнований

млн. рублей



Государственная программа Забайкальского края

«Развитие сельского хозяйства и регулирование рынков сельскохозяйственной продукции, сырья и продовольствия»

Объемы бюджетных ассигнований

млн. рублей



Цели государственной программы:

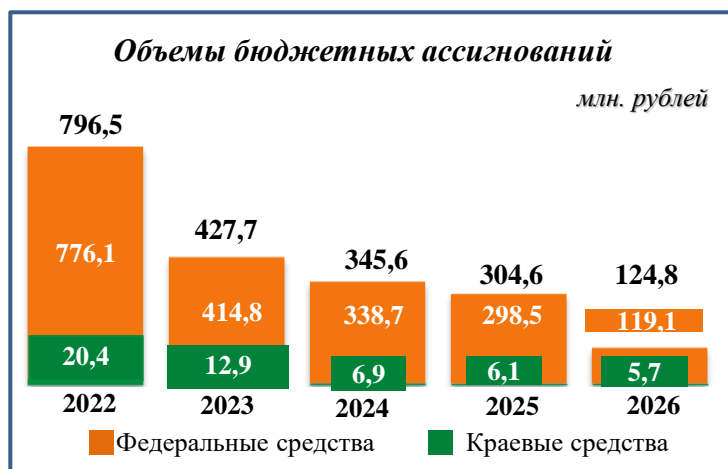
- ✓ Достижение значения индекса производства продукции сельского хозяйства (в сопоставимых ценах) в 2035 году в объеме 124,0% от уровня 2020 года;
- ✓ Достижение значения индекса производства пищевых продуктов (в сопоставимых ценах) в 2035 году в объеме 114,1% от уровня 2020 года;
- ✓ Достижение уровня среднемесячной начисленной заработной платы работников сельского хозяйства (без субъектов малого предпринимательства) в 2035 году – 34 207 рублей;
- ✓ Достижение объема экспорта продукции агропромышленного комплекса (в сопоставимых ценах) в размере 0,01 млрд. долл. США к концу 2024 года;
- ✓ Вовлечение в оборот земель сельскохозяйственного назначения площадью не менее 114 тыс. га к концу 2030 года.



Государственная программа Забайкальского края «Комплексное развитие сельских территорий»

Цели государственной программы:

- ✓ Сохранение к 2035 году доли сельского населения в общей численности населения Забайкальского края на уровне 30,48%;
- ✓ Достижение к 2035 году соотношения среднемесячных располагаемых ресурсов сельского и городского домохозяйств до 63,92 %;
- ✓ Повышение к 2035 году доли общей площади благоустроенных жилых помещений, расположенных на сельских территориях, до 8,95%.



Государственная программа Забайкальского края «Развитие лесного хозяйства Забайкальского края»

Объемы бюджетных ассигнований

млн. рублей



Цели государственной программы:

- ✓ Обеспечение воспроизводства лесов на уровне не менее 100% объема вырубленных и погибших лесов;
- ✓ Повышение эффективности ведения лесного хозяйства, охраны, защиты, использования и воспроизводства лесов, обеспечение кадрового развития лесного хозяйства, а также обеспечение комфортной и безопасной среды для жителей Российской Федерации.

Государственная программа Забайкальского края «Воспроизводство и использование природных ресурсов»

Цели государственной программы:

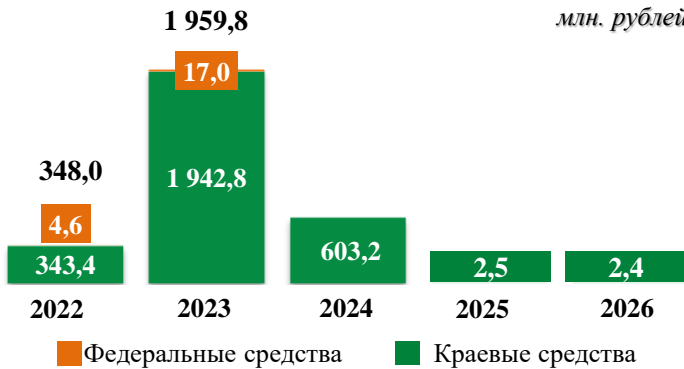
- ✓ Обеспечение защиты населения и объектов экономики от негативного воздействия вод и сохранение водных экосистем – 48 647 человек;
- ✓ Устойчивое сбалансированное развитие минерально-сырьевой базы полезных ископаемых и подземных вод.



Государственная программа Забайкальского края «Обеспечение градостроительной деятельности на территории Забайкальского края»


Объемы бюджетных ассигнований

млн. рублей



Цели государственной программы:

- ✓ Создание условий для реализации мероприятий цифровой трансформации в области градостроительной деятельности на территории Забайкальского края – 100%;
- ✓ Создание условий для комплексного и устойчивого развития территорий Забайкальского края – 100%;
- ✓ Обеспечение к 2035 году 15 тыс. граждан комфортной и безопасной средой для жизни на территории Забайкальского края.



Государственная программа Забайкальского края «Развитие жилищно-коммунального хозяйства Забайкальского края»

Цель государственной программы:

- ✓ Снижение уровня износа коммунальной инфраструктуры до 45 % к 2035 году;
- ✓ Увеличение доли населения, обеспеченного питьевой водой, отвечающей требованиям безопасности, в общей численности населения до 88% к 2035 году;
- ✓ Выполнение обязательств края по возмещению выпадающих доходов, возникающих в результате реализации полномочий по государственному регулированию тарифов к 2035 году 100%;
- ✓ Увеличение доли населения, обеспеченного качественной питьевой водой из систем централизованного водоснабжения до 60,4 к 2024 году и и.д.

Объемы бюджетных ассигнований

млн. рублей



Государственная программа Забайкальского края «Формирование современной городской среды»

Объемы бюджетных ассигнований

млн. рублей



Цель государственной программы:

- ✓ Повышение в полтора раза комфортности городской среды, в том числе общественных пространств, к 2035 году.





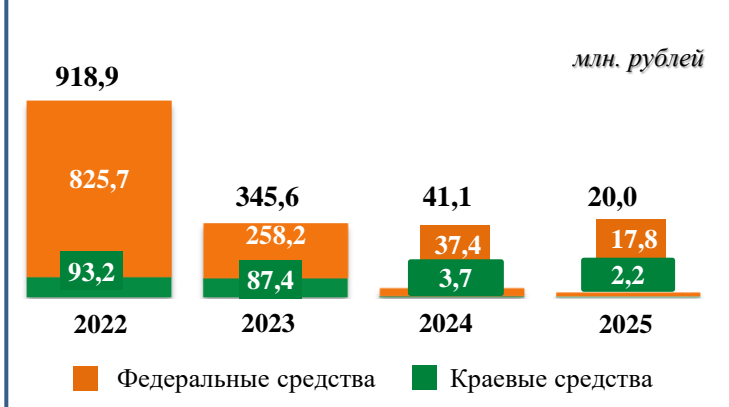
ОБЕСПЕЧЕНИЕ БЕЗОПАСНЫХ УСЛОВИЙ ЖИЗНЕДЕЯТЕЛЬНОСТИ

Государственная программа Забайкальского края по переселению граждан из жилищного фонда, признанного аварийным или непригодным для проживания, и (или) с высоким уровнем износа

Цель государственной программы:

✓ Переселение 2,67 тыс. человек из жилищного фонда, признанного аварийным или непригодным для проживания, и (или) с высоким уровнем износа и ликвидацию аварийного жилищного фонда на территории Забайкальского края и оказание мер социальной поддержки гражданам, жилые помещения которых утрачены или повреждены в результате чрезвычайных ситуаций природного и техногенного характера, а также в результате террористических актов и (или) при пресечении террористических актов правомерными действиями.

Объемы бюджетных ассигнований



Государственная программа Забайкальского края «Защита населения и территорий от чрезвычайных ситуаций, обеспечение пожарной безопасности людей на водных объектах Забайкальского края»

Объемы бюджетных ассигнований



Цели государственной программы:

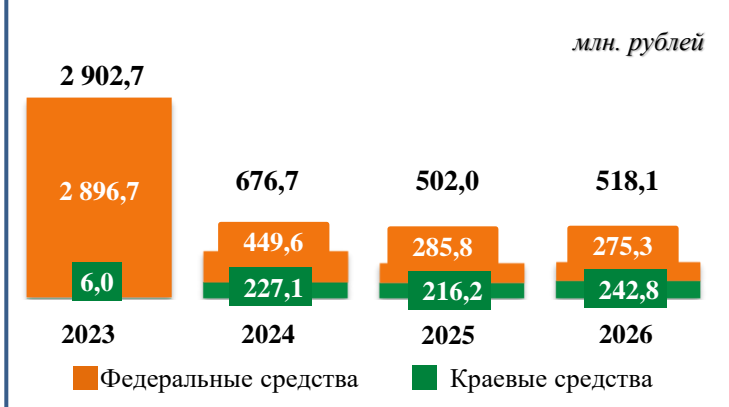
- ✓ Снижение до 21,8% гибели и травмирования населения при ЧС природного и техногенного характера, при пожарах, происшествиях на водных объектах, при совершении террористических актов, при военных конфликтах или вследствие этих конфликтов;
- ✓ Снижение до 24,5 % социального, экономического и экологического ущерба, наносимого населению и экономике края при ЧС природного и техногенного характера, при пожарах, происшествиях на водных объектах, при совершении террористических актов, при военных конфликтах или вследствие этих конфликтов.

Государственная программа Забайкальского края «Энергосбережение и развитие энергетики»

Цели государственной программы:

- ✓ Увеличение процента освещенных улиц по г.Чита до 92% до 2025 года;
- ✓ Создание условий для повышения энергетической эффективности использования топливно-энергетических ресурсов в Забайкальском крае, в том числе снижение отношения расходов на приобретение энергетических ресурсов к объему валового регионального продукта субъекта Российской Федерации до 20,9 % до 2035 года;
- ✓ Обеспечение надежной работы и развития энергетической инфраструктуры, в том числе увеличение числа часов бесперебойного обеспечения населения электрической энергией до 23 ч/сут. до 2025 года.

Объемы бюджетных ассигнований



Государственная программа Забайкальского края «Охрана окружающей среды»

Объемы бюджетных ассигнований

млн. рублей



Цель государственной программы:

- ✓ Удовлетворение потребностей нынешнего и будущих поколений граждан Российской Федерации и реализации права каждого человека на благоприятную окружающую среду, а также укрепление правопорядка в области охраны окружающей среды и обеспечения экологической безопасности.

РАСХОДЫ ОБЩЕГО ХАРАКТЕРА

Государственная программа Забайкальского края «Управление государственными финансами и государственным долгом»

Цели государственной программы:

- ✓ Увеличение поступления налоговых и неналоговых доходов консолидированного бюджета края ежегодно по отношению к отчетному году не менее чем на 4%;
- ✓ Обеспечение доли общего объема госдолга к утвержденному годовому объему доходов бюджета без учета утвержденного объема безвозмездных поступлений к 2035 году до 59%;
- ✓ Обеспечение доли просроченной кредиторской задолженности бюджета края и местных бюджетов в расходах консолидированного бюджета края, не более 0,04%;
- ✓ Минимально гарантированный уровень бюджетной обеспеченности муниципальных образований в расчете на 1 жителя - 15,0 тыс. рублей;
- ✓ Сохранение надлежащей степени качества управления региональными финансами;

Объемы бюджетных ассигнований

млн. рублей



- ✓ Обеспечение уровня открытости бюджетных данных в рейтинге субъектов Российской Федерации, не менее 70%;
- ✓ Охват населения мероприятиями по повышению финансовой грамотности к 2035 году до 500,0 тыс. человек.

Государственная программа Забайкальского края «Управление государственной собственностью Забайкальского края»

Объемы бюджетных ассигнований

млн. рублей



Цели государственной программы:

- ✓ Достижение эффективного управления в сфере имущественных отношений исходя из целей и задач социально-экономического развития Забайкальского края;
- ✓ Повышение эффективности использования земель.



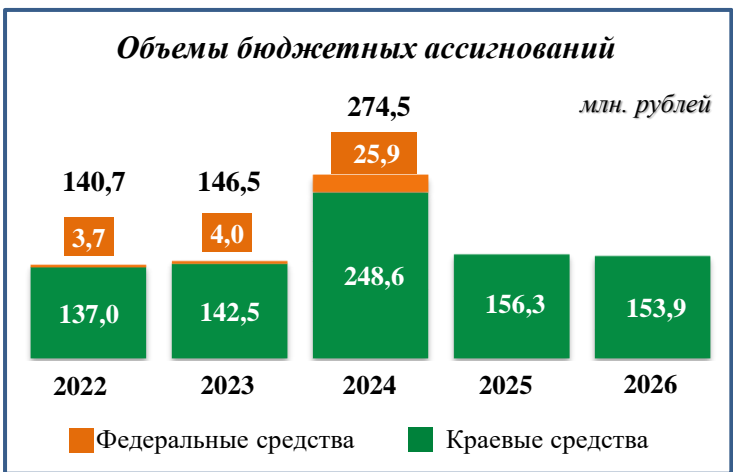
Государственная программа Забайкальского края «Развитие международной, внешнеэкономической деятельности в Забайкальском крае»

Цель государственной программы:

✓ Создание благоприятных условий для устойчивого экономического развития Забайкальского края на основе расширения международного сотрудничества, межрегиональных связей и повышения вклада внешнеэкономической деятельности Забайкальского края в социально-экономическое развитие региона путем увеличения объема внешней торговли к 2035 году – до 10 915,0 млн. долларов США (5,2 раза к 2021) и увеличение индекса физического объема инвестиций в основной капитал к 2020 году до 215,75 % к 2035 году.



Государственная программа Забайкальского края «Развитие информационного общества и формирование электронного правительства в Забайкальском крае»



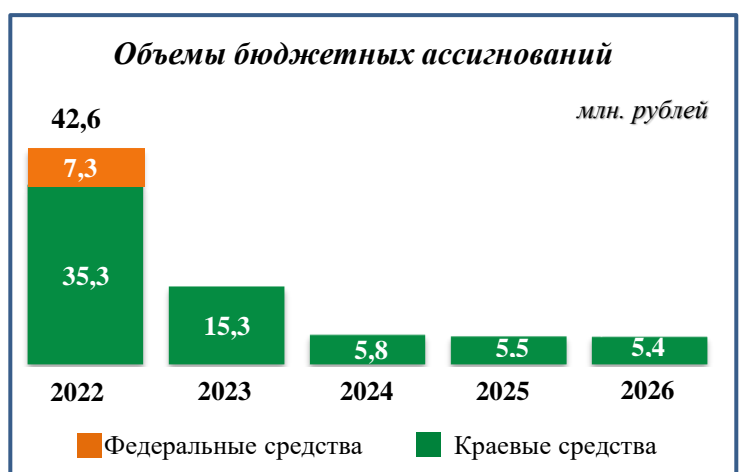
Цели государственной программы:

- ✓ Достижение к 2030 году 100% уровня «цифровой зрелости» ключевых отраслей экономики и социальной сферы края, в том числе здравоохранения и образования, а также государственного управления;
- ✓ Обеспечение к 2030 году увеличения доли массовых социально значимых услуг, доступных в крае в электронном виде, до 95%;
- ✓ Рост доли домохозяйств, которым обеспечена возможность широкополосного доступа к информационно-телекоммуникационной сети «Интернет» до 97% в 2030 году.

Государственная программа Забайкальского края «Совершенствование государственного управления Забайкальского края»

Цель государственной программы:

✓ Повышение профессиональных компетенций государственных гражданских служащих и специалистов Забайкальского края, увеличение доли государственных гражданских служащих и специалистов, включенных в резерв управленческих кадров и (или) являющихся участниками проектных команд, положительно оценивающих мероприятия по профессиональному развитию, а также доли граждан, проявляющих толерантность и уважение к закону и правилам общежития до 90% к 2035 году для повышения качества государственного управления.



Государственная программа Забайкальского края «Социально-экономическое развитие Агинского Бурятского округа в Забайкальском крае»



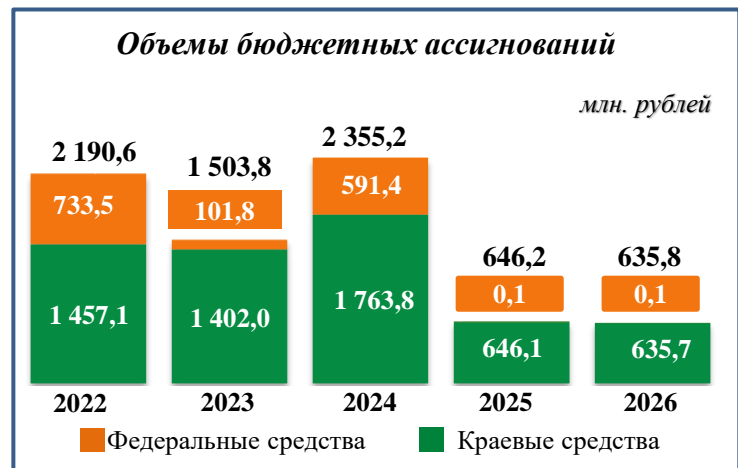
Цели государственной программы, в т.ч.:

- ✓ Увеличение к 2035 году в 2,1 раза среднемесячной номинальной заработной платы, работающих в экономике (без субъектов малого предпринимательства) к уровню 2020 года;
- ✓ Увеличение к 2035 году индекса производства продукции сельского хозяйства (в сопоставимых ценах) до 111,2 % к уровню 2020 года;
- ✓ Увеличение к 2035 году численности субъектов малого предпринимательства и самозанятых в 2,4 раза к уровню 2020 года;
- ✓ Увеличение к 2035 году в 3 раза числа туристических поездок к уровню 2020 года;
- ✓ Увеличение к 2035 году в 1,6 раза количества участников этнокультурных массовых мероприятий, направленных на развитие национальной культуры, к уровню 2020 года;
- ✓ Увеличение доли детей школьного возраста, владеющих бурятским языком, до 65% к 2035 году;
- ✓ Увеличение к 2035 году на 13% доли населения округа, систематически занимающихся национальными видами спорта;
- ✓ Формирование качественной городской среды поселка городского типа Агинское - административного центра Агинского Бурятского округа Забайкальского края.

Государственная программа Забайкальского края «Экономическое развитие»

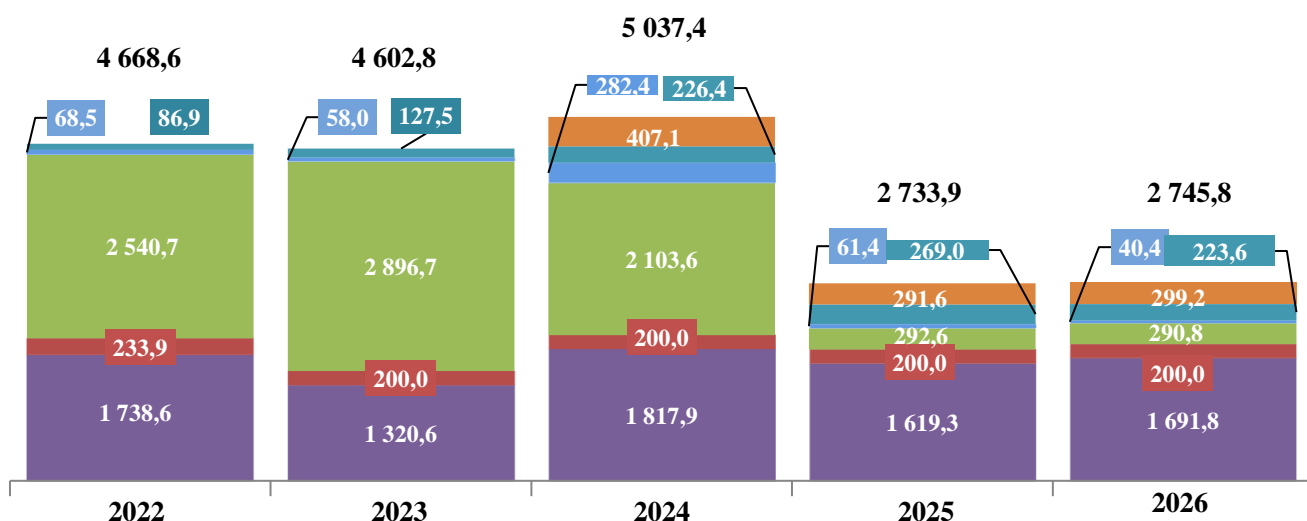
Цели государственной программы:

- ✓ Рост инвестиций в основной капитал не менее 215,75 % к 2035 году;
- ✓ Увеличение численности занятых в сфере малого и среднего предпринимательства, включая индивидуальных предпринимателей и самозанятых не менее 107,4 тыс. человек к 2035 году;
- ✓ Создание условий для повышения инновационной активности организаций к 2035 году до уровня 11,4;
- ✓ Повышение эффективности государственного управления;
- ✓ Повышение эффективности системы стратегического управления Забайкальского края;
- ✓ Формирование конкурентоспособного, сбалансированного промышленного комплекса с высоким экспортным потенциалом, обеспечивающего рост промышленного производства к 2035 году не менее чем в 2,5 раза к уровню 2022 года;
- ✓ Создание условий для обеспечения доступности гражданам поездок по краю в условиях комфортной и безопасной туристической среды, обеспечивающих увеличение числа туристических поездок к 2035 году до 841,4 тыс. поездок.



Основные направления финансирования расходов Забайкальского края

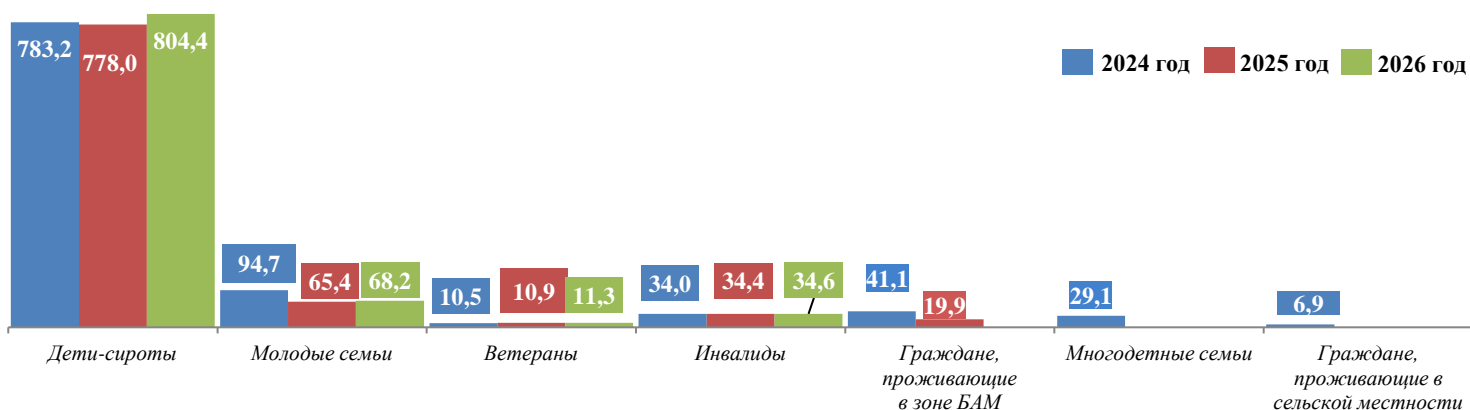
✓ Отдельные мероприятия в области жилищно-коммунального хозяйства



- Субсидии ресурсоснабжающим организациям
- Подготовка к осенне-зимнему периоду
- Газификация жилых домов
- Лизинг транспортных средств и оборудования

- Модернизация систем коммунальной инфраструктуры, строительство угольной котельной в пгт. Первомайский
- Нац. проекты и ЦЭРы (модернизация освещения в г. Чита, обеспечение поселений водоснабжением, развитие зарядной инфраструктуры для электромобилей)

✓ Обеспечение жильем отдельных категорий граждан



Наименование расходов	2024		2025		2026	
	Федеральный бюджет	Краевой бюджет	Федеральный бюджет	Краевой бюджет	Федеральный бюджет	Краевой бюджет
Дети-сироты	557,8	225,4	548,6	229,4	584,3	220,1
Молодые семьи	64,7	30,0	46,3	19,1	49,1	19,1
Ветераны	10,5	X	10,9	X	11,3	X
Инвалиды	34,0	X	34,4	X	34,6	X
Граждане, проживающие в зоне БАМ	37,4	3,7	17,7	2,2	X	X
Многодетные семьи	X	29,1	X	X	X	X
Граждане, проживающие в сельской местности	6,8	0,1	X	X	X	X

Расходы на осуществление капитальных вложений в объекты общественно-значимых проектов в 2024 году

млн.рублей

№ п.п	Наименование объекта	Всего	Федеральный бюджет	Краевой бюджет
1. В национальной экономике:				
1.1	Проектирование и строительство инженерных и гидротехнических сооружений в г. Чите, Шилкинском, Чернышевском, Хилокском районах	704,2	595,6	108,6
2. В сфере жилищно-коммунального хозяйства:				
2.1	Реконструкция, создание и эксплуатация объектов теплоснабжения на территории п. Первомайский Шилкинского района Забайкальского края	98,4	40,4	58,0
2.2	Очистные сооружения Бaleyском, Петровск-Забайкальском, Читинском районах	110,2	0,0	110,2
2.3	Строительство теплотрассы в с. Кыра	58,1	57,0	1,1
2.4	Строительство 6 станций очистки воды в г. Чите, Нерчинском, Могочинском, Хилокском районах	852,7	835,6	17,1
3. В сфере образования:				
3.1	Школа в с. Александровский Завод	367,9	0,0	367,9
3.2	Строительство 9 школ в г. Чите, Агинском, Карымском, Забайкальском, Читинском районах	4 440,8	3 880,3	560,5
3.3	Школа в г. Нерчинск	1 133,2	294,7	838,5
3.4	Строительство 4 детских садов в Акшинском, Борзинском районах, г. Чите	33,6	0,0	33,6
3.5	Разработка ПСД школы в с. Нижний Цасучей	6,0	0,0	6,0
3.6	Разработка ПСД Кадетского корпуса Звезда на 1000 мест	27,9	27,3	0,6
3.7	Университетский кампус мирового уровня	50,0	49,0	1,0
5. В сфере культуры:				
5.1	Реконструкция здания Театра кукол «Тридевятое царство»	442,1	278,5	163,6
5.2.	Строительство музейно-исторического комплекса в Забайкальском крае	176,2	172,7	3,5
6. В сфере здравоохранения:				
6.1	Краевая детская клиническая больница в г. Чите	754,7	500,0	254,7
6.2	Детский клинический медицинский центр в г. Чита пос. Текстильщики	444,4	367,1	77,3



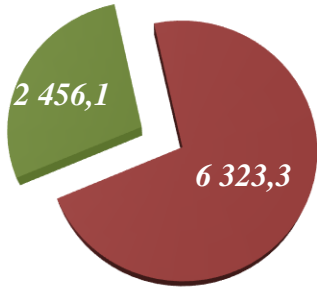
Расходы на осуществление капитальных вложений в объекты общественно-значимых проектов в 2024 году

млн.рублей

№ п.п	Наименование объекта	Всего	Федеральный бюджет	Краевой бюджет
7. В сфере социального обеспечения:				
7.1	Пансионат г. Чита	5,7	0,0	5,7
8. В сфере физической культуры и спорта:				
8.1	Физкультурно-оздоровительные комплексы пгт. Кыра, Могоча, Хилок	183,9	161,7	22,2
8.2	Создание Российского центра стрельбы из лука г. Чита	295,5	289,6	5,9
8.3	Реконструкция Дворца единоборств г. Чита	101,7	99,7	2,0
ИТОГО:		10 287,2	7 649,2	2 638,0

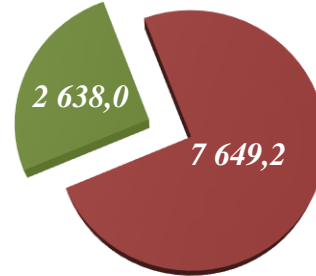
✓ **Капитальное строительство**

Оценка расходов в 2023 г.
по источникам финансирования



- Краевой бюджет
- Федеральный бюджет

Оценка расходов в 2024 г.
по источникам финансирования



Отрасль	2024 год	2025 год	2026 год
Национальная экономика	704,2	1 280,9	1 902,6
ЖКХ	1 119,4	119,6	40,4
Образование	6 059,4	1 189,5	558,5
Культура	618,3	220,2	373,2
Здравоохранение	1 199,1	656,2	3 804,1
Социальная политика	5,7	0,0	1 113,0
Спорт	581,1	502,2	355,6
Итого:	10 287,2	3 968,6	8 147,4

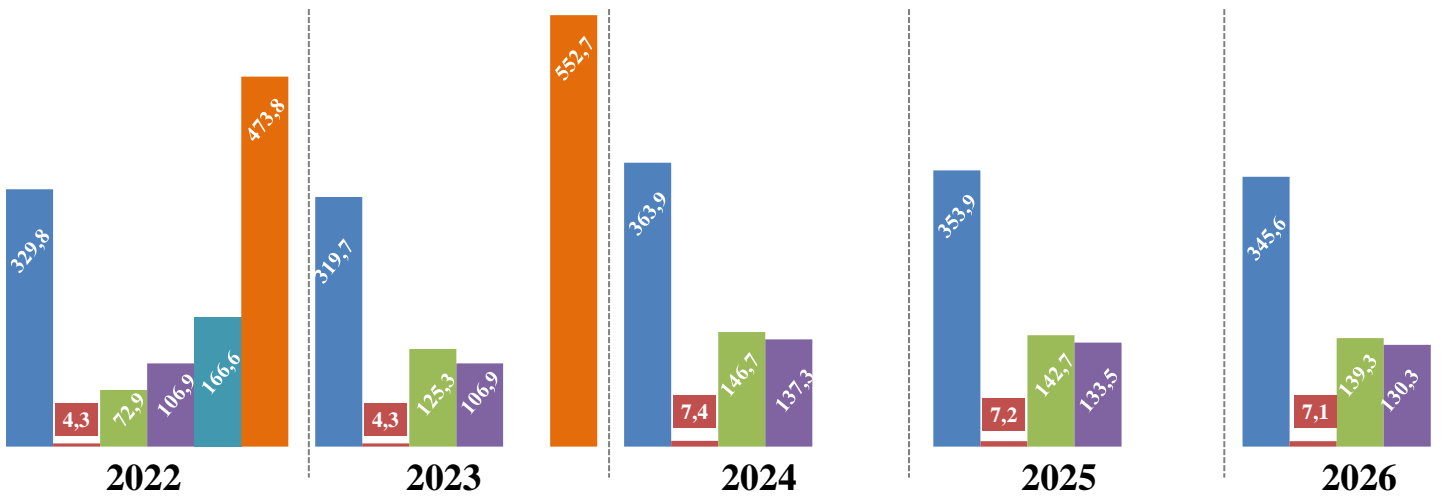


Расходы на мероприятия в области транспортного обслуживания

✓ **Транспорт**

млн. рублей

- Железнодорожный
- Воздушный
- Проектирование троллейбусных линий
- Водный
- Льготный проезд на городском и пригородном транспорте
- Аэропорт Чара





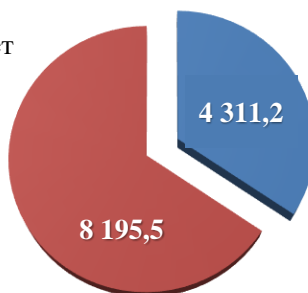
✓ Дорожный фонд

Расходы в 2023 году по источникам финансирования

млн. рублей




Расходы в 2024 г. по источникам финансирования



Основные направления финансирования на 2024 год и плановый период

Наименование расходов	2024	2025	2026
Осуществление мероприятий по видеофиксации нарушений правил дорожного движения на территории Забайкальского края и рассылке почтовых уведомлений собственникам транспортных средств	76,5	X	X
Строительство, модернизация, ремонт и содержание автомобильных дорог общего пользования, в том числе дорог в поселениях (за исключением автомобильных дорог федерального значения)	2 607,2	3 622,1	3 945,0
Обеспечение деятельности подведомственного учреждения	328,1	462,9	462,7
Субсидии бюджетам муниципальных образований	1 611,1	923,8	704,8
Национальный проект «Безопасные качественные дороги»	7 883,8	12 102,9	13 213,2



- Осуществление мероприятий по видеофиксации нарушений правил дорожного движения на территории Забайкальского края и рассылке почтовых уведомлений собственникам транспортных средств
- Строительство, модернизация, ремонт и содержание автомобильных дорог общего пользования, в том числе дорог в поселениях (за исключением автомобильных дорог федерального значения)
- Обеспечение деятельности подведомственного учреждения
- Субсидии бюджетам муниципальных образований
- Национальный проект «Безопасные и качественные автомобильные дороги»

Государственная поддержка семьи и детей

млн.рублей

Наименование мероприятий	2022	2023	2024	2025	2026
Меры социальной поддержки многодетных семей	1 993,5	1 897,2	772,2	383,2	127,4
Единовременные и ежемесячные пособия на детей	8 335,5	4 855,2	2 631,3	3 275,0	2 946,6
Единовременные и ежемесячные пособия по опеке и попечительству над несовершеннолетними	524,0	554,8	579,9	595,8	619,6
Организация отдыха и оздоровления детей, в том числе находящихся в трудной жизненной ситуации	312,8	352,5	375,2	346,8	337,7
Обеспечение жилыми помещениями и проведение капитального ремонта в жилых помещениях для детей-сирот и детей, оставшимся без попечения родителей	786,3	456,6	783,1	778,1	804,5
Обеспечение бесплатным питанием детей из малоимущих семей	123,8	164,7	189,3	170,7	165,4
Компенсация части платы родителям за присмотр и уход за детьми в дошкольных образовательных организациях	25,4	68,0	140,6	126,7	122,7
Компенсация затрат родителей за обучение детей-инвалидов	9,4	9,5	10,5	9,4	9,1
Реализация мероприятий по обеспечению жильем молодых семей	192,8	113,3	95,8	66,4	69,1
ИТОГО	12 303,5	8 471,8	5 577,9	5 752,1	5 202,1

Меры социальной поддержки по категориям получателей

Наименование расходов	2022	2023	2024	2025	2026
Ветеранам труда и ветеранам труда Забайкальского края	1 544,2	1 607,6	1 754,0	1 459,6	1 415,5
Реабилитированным лицам и лицам, признанным пострадавшими от политических репрессий, труженикам тыла, детям Великой Отечественной войны	26,1	26,1	61,1	51,0	49,5
Педагогам и специалистам проживающим в сельской местности на оплату ЖКУ	430,7	470,4	485,1	401,2	389,1
Социальная поддержка многодетным семьям	1 968,5	1 865,5	741,2	381,6	125,9
Выплаты на детей	7 679,5	3 482,1	629,7	663,6	774,6
Региональные доплаты к пенсиям	3 044,7	3 705,8	4 057,1	4 516,8	3 805,8
Социальная помощь малоимущим гражданам	566,0	719,1	248,4	205,5	199,3
Социальная поддержка инвалидов	16,5	18,6	12,2	10,2	9,9
Прочие (награды, капремонт и т.д.)	567,0	483,7	481,8	478,1	479,4
ИТОГО	15 843,2	12 378,9	8 470,6	8 167,6	7 249,0



Социальная поддержка детей-сирот за счет средств краевого бюджета в 2024-2026 годах

Наименование мер социальной поддержки	2024	2025	2026
Ежемесячные денежные выплаты на детей, находящихся под опекой и воспитываемых в приемных семьях			
расходы, млн. рублей	579,9	595,8	619,6
численность получателей	4 411	4 411	4 411
Государственное обеспечение детей-сирот в государственных учреждениях Забайкальского края			
расходы, млн. рублей	420,6	395,1	386,0
численность получателей	3 217	3 217	3 217
Обеспечение жильем детей-сирот			
расходы, млн. рублей	783,2	778,0	804,4
численность получателей	186	159	159



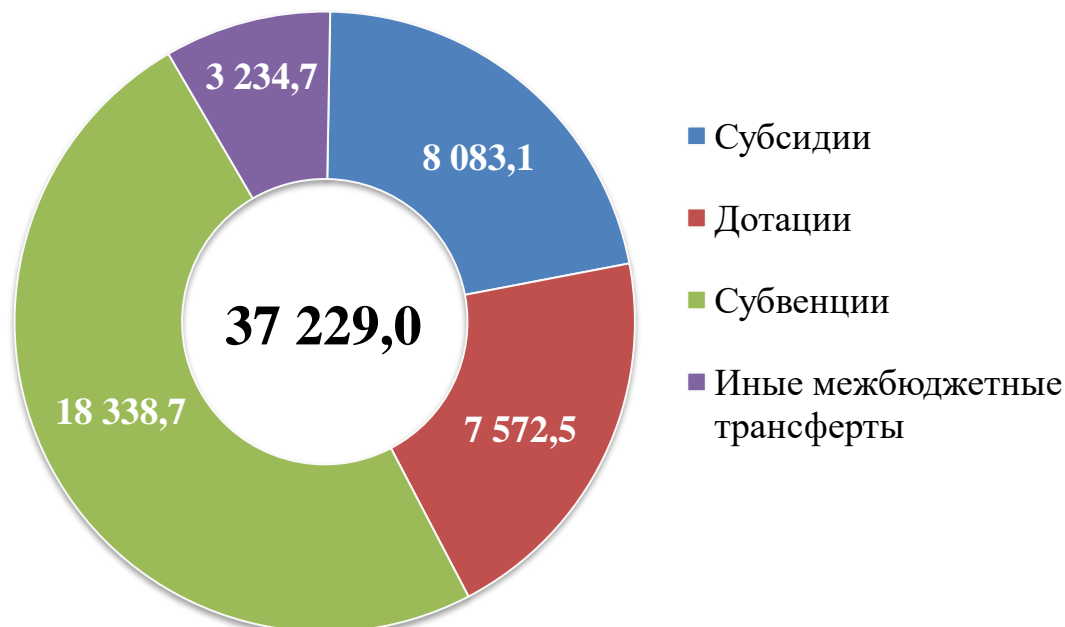
Меры социальной поддержки лиц пожилого возраста и инвалидов в 2024-2026 годах

Показатели	2024	2025	2026
Меры социальной поддержки ветеранам труда			
расходы, млн. рублей	1 754,0	1 459,6	1 415,5
численность получателей, тыс. человек	140,3	127,2	124,4
Меры социальной поддержки труженикам тыла и детям Великой Отечественной войны			
расходы, млн. рублей	39,5	33,1	32,1
численность получателей, тыс. человек	31,7	31,4	30,9
Меры социальной поддержки реабилитированным гражданам и гражданам, признанным пострадавшими от политических репрессий			
расходы, млн. рублей	21,5	17,9	17,3
численность получателей, тыс. человек	2,3	16,9	16,4
Выплата региональных социальных доплат к пенсиям			
расходы, млн.рублей	4 057,1	4 516,8	3 805,8
численность получателей, тыс. человек	56,8	56,8	56,9
Ежемесячные денежные выплаты приемным семьям для граждан пожилого возраста и инвалидов			
расходы, млн.рублей	14,1	11,8	11,4
число получателей, человек	125	125	125
Обеспечение жильем граждан из числа ветеранов и инвалидов			
расходы, млн. рублей	44,5	45,3	45,9
число получателей, тыс. человек	13	14	13
Компенсация расходов на уплату взноса на капитальный ремонт общего имущества			
расходы, млн.рублей	26,5	23,1	23,2
число получателей, тыс. чел	9,4	9,4	9,4
Меры социальной поддержки инвалидам			
расходы, млн.рублей	12,2	10,2	9,9
число получателей, чел	75	75	75

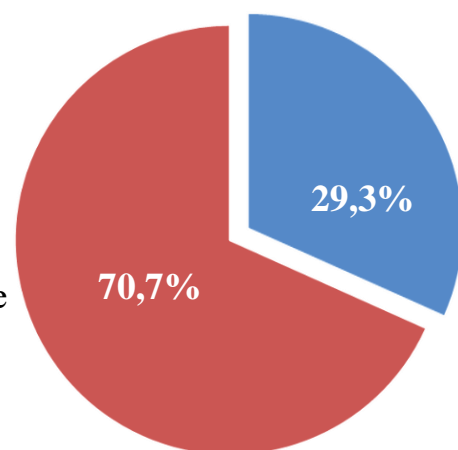


Межбюджетные трансферты, передаваемые местным бюджетам

Структура межбюджетных трансфертов
Забайкальского края в 2024 году



Доля межбюджетных трансфертов
в расходах краевого бюджета
на 2024 год

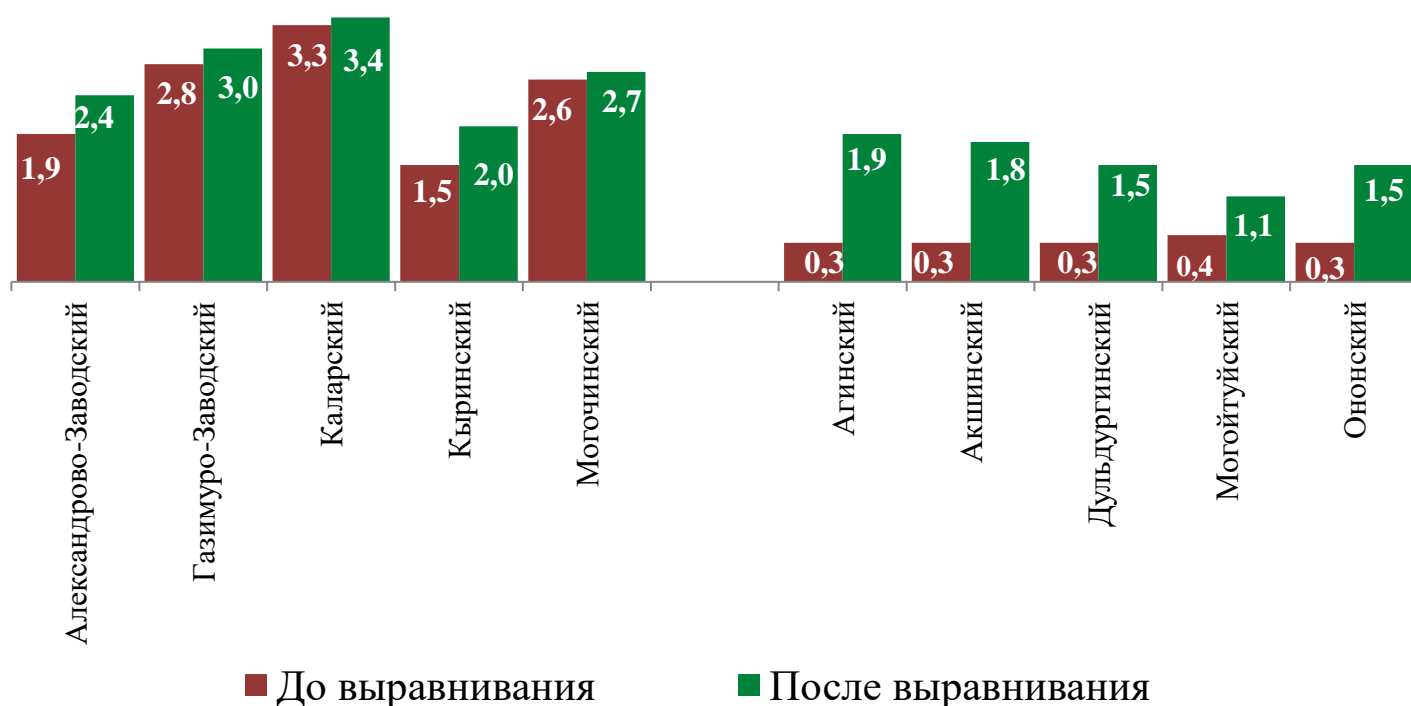


Выравнивание расчетной бюджетной обеспеченности муниципальных районов (городских округов) в 2024 году

Наиболее
обеспеченные

Наименее
обеспеченные

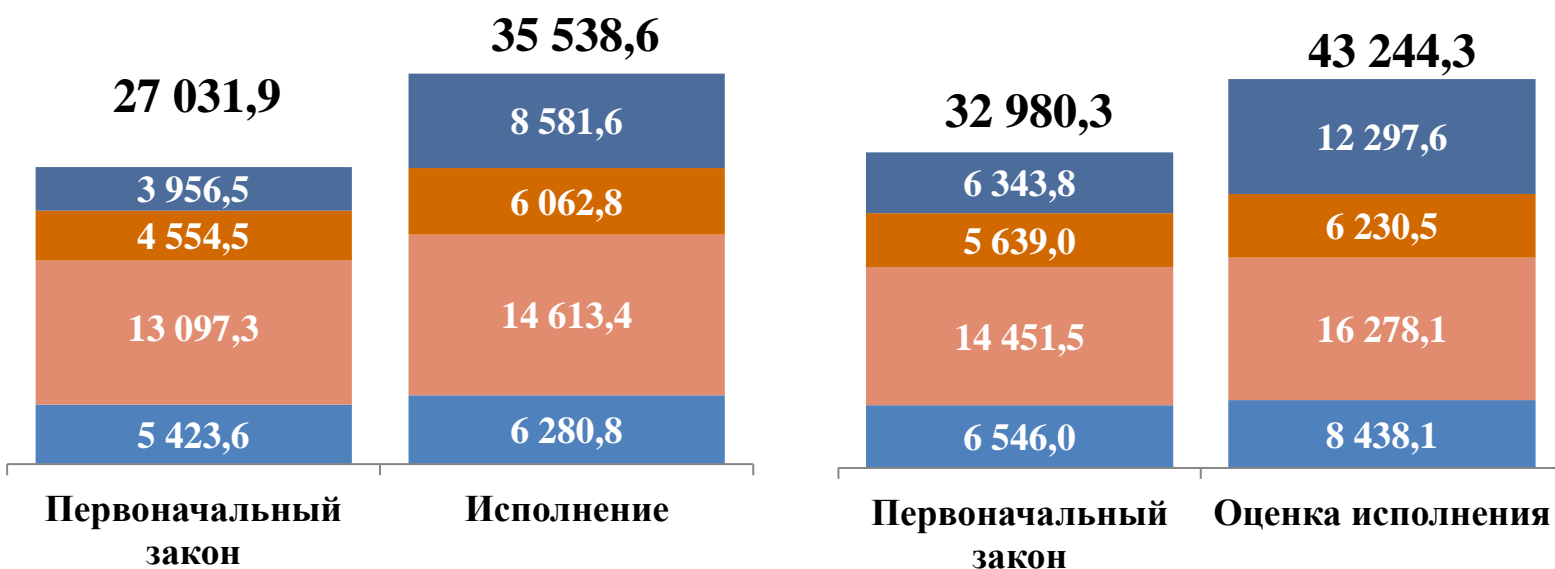
Критерий выравнивания
бюджетной обеспеченности = 1,5



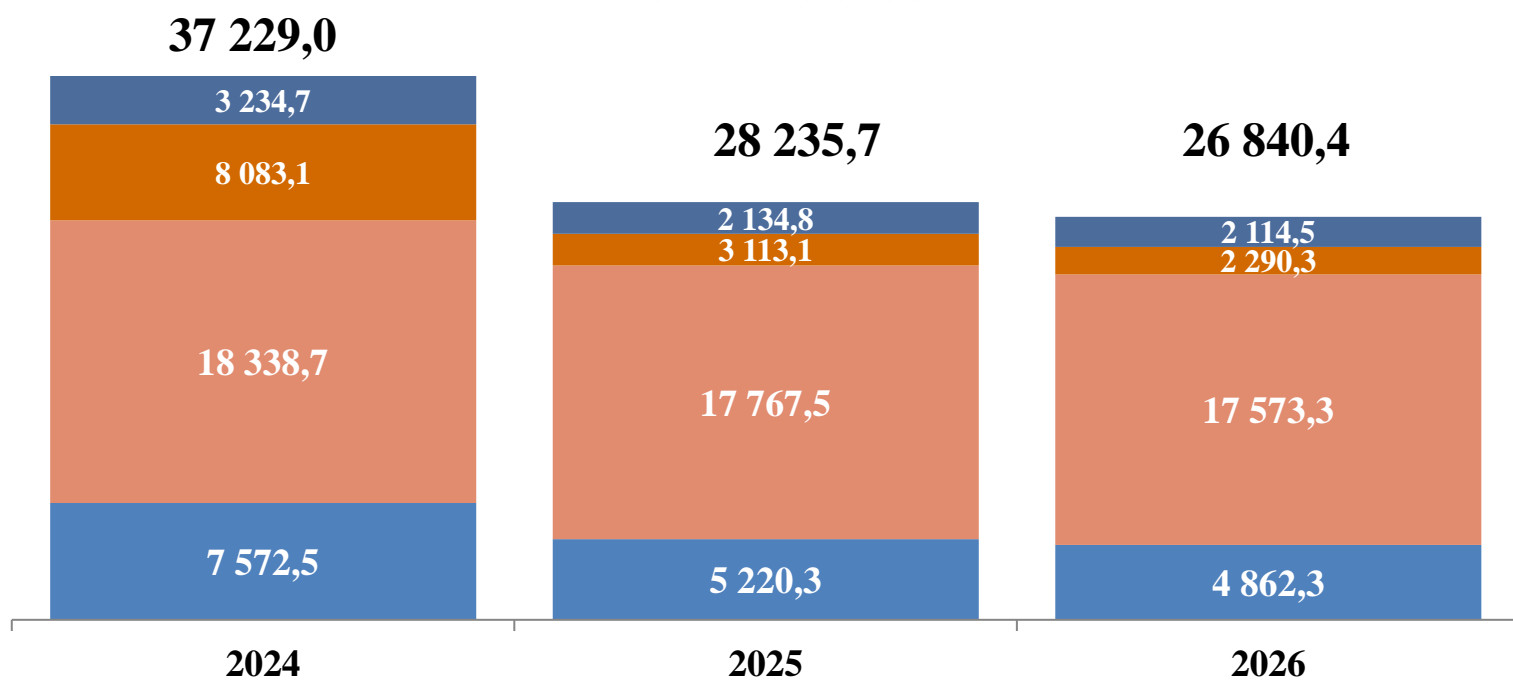
Динамика межбюджетных трансфертов муниципальным образованиям

2022 год

2023 год



2024 - 2026 годы



■ Дотации ■ Субвенции ■ Субсидии ■ Иные межбюджетные трансферты



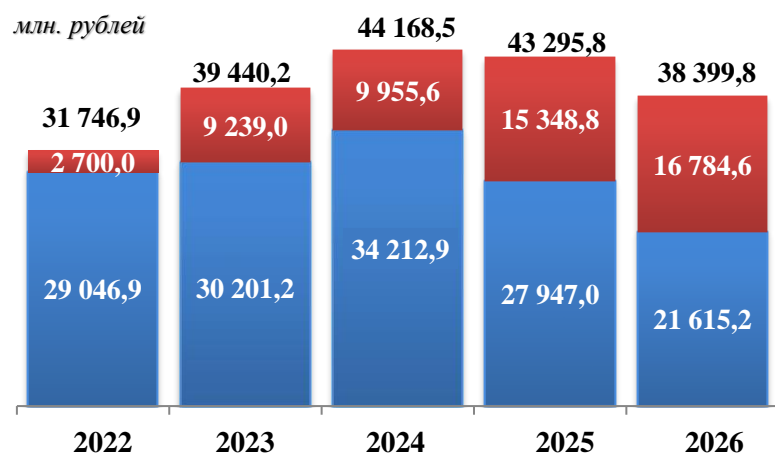
Государственный долг Забайкальского края

Целью долговой политики Забайкальского края является повышение эффективности управления государственным долгом Забайкальского края в долгосрочной перспективе.

Задачи проведения долговой политики Забайкальского края:

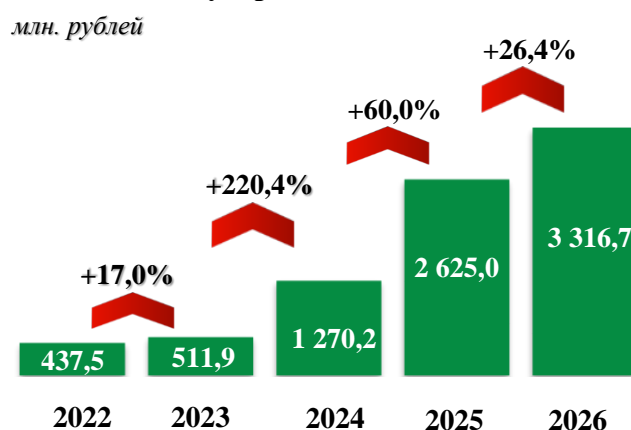
- удержание объема и структуры государственного долга Забайкальского края на безопасном для финансовой системы Забайкальского края уровне;
- обеспечение потребностей бюджета Забайкальского края в заемном финансировании;
- своевременное исполнение долговых обязательств при минимизации расходов на обслуживание государственного долга Забайкальского края;
- проведение работы в направлении организации долгосрочного планирования заимствований с возможным размещением облигационного займа;
- безусловное исполнение требований бюджетного законодательства к организации управления государственным долгом Забайкальского края;
- соблюдение условий реструктуризации бюджетных кредитов, предоставленных Забайкальскому краю из федерального бюджета.

Структура долговых обязательств Забайкальского края

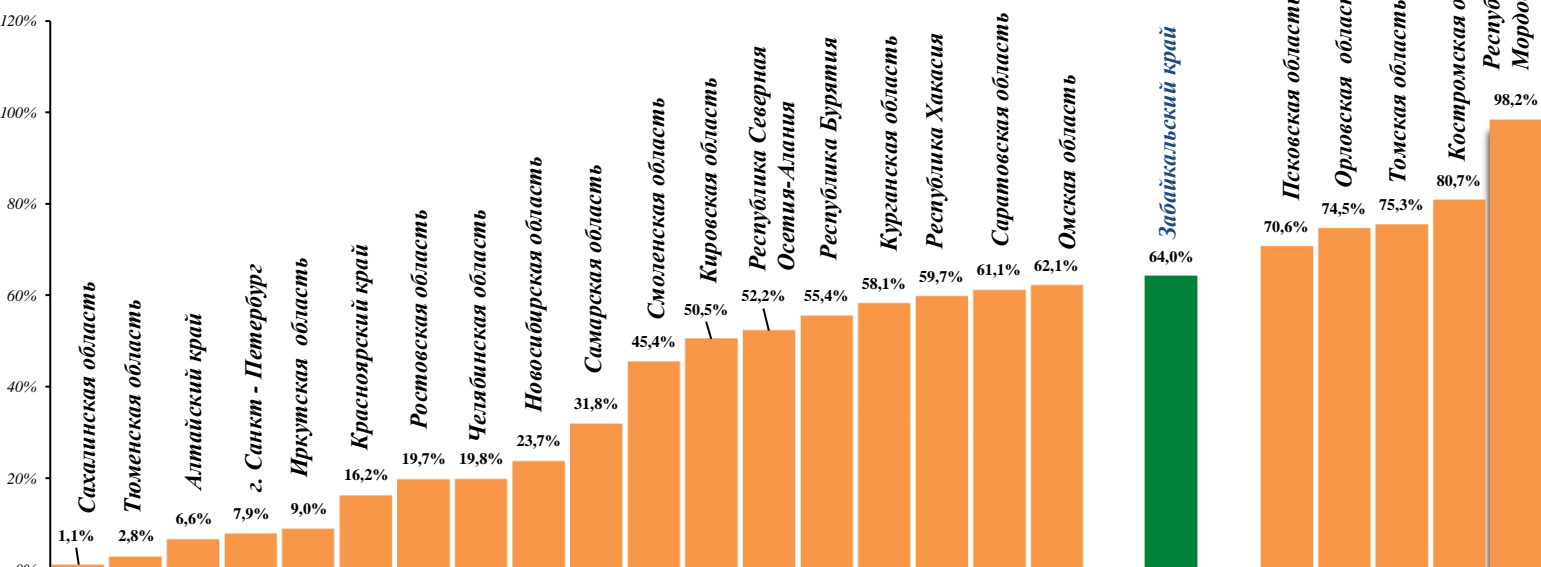


- Кредиты, полученные от кредитных организаций
- Бюджетные кредиты от бюджетов других уровней бюджетной системы РФ

Динамика расходов на обслуживание государственного долга



Сравнение с другими субъектами РФ 2022 год (процент долга субъекта от собственных доходов субъекта)



Повышение финансовой грамотности населения

Объемы бюджетных ассигнований



Региональный центр финансовой грамотности образован на базе Забайкальского государственного университета на основании соглашения от 31 октября 2019 года, заключенного между Министерством финансов Забайкальского края и Забайкальским государственным университетом в целях установления сотрудничества и совместной деятельности сторон по экспертно-консультационной поддержке разработки и реализации мероприятий региональной программы по повышению финансовой грамотности населения Забайкальского края.

Региональная программа по повышению финансовой грамотности населения Забайкальского края
(утверждена распоряжением Правительства Забайкальского края № 227-р от 10.08.2020 г.)

✓ **Высокая оценка реализации в 2022 году: 100% выполнение плана (41 позиция)**



Основы финансовой грамотности преподаются во всех общеобразовательных организациях Забайкальского края



~ 1 300 семинаров и тематических бесед



Обучение педагогов:

107 педагогов прошли обучение в области преподавания основ финансовой грамотности на базе Института развития образования Забайкальского края



Конкурсы регионального уровня:

- для финансовых волонтеров «Знание в массы»
- для молодежи «Мой бизнес – моё Забайкалье»
- финансовый фестиваль «Будь с деньгами на ты!»



Информирование населения:

- 12 сюжетов на ТВ;
- 16 радиовыступлений;
- более 100 тыс. брошюр и листовок



Деловая игра «Искусство составления бюджета» разработанная учителем МБОУ «Многопрофильная языковая гимназия № 4» г. Чита включена в каталог лучших региональных практик, где представлены успешные региональные практики финансового просвещения из 75 субъектов Российской Федерации. Каталог выпускается Дирекцией финансовой грамотности НИФИ Минфина России ежегодно и обеспечивает распространение инструментов финансового просвещения, способствуя достижению целей Стратегии повышения финансовой грамотности в Российской Федерации.

Динамика охвата населения мероприятиями по повышению финансовой грамотности



2020 год



2021 год



2022 год

в том числе:

- дошкольники и школьники 130 тыс. чел.;
- студенты - 22 тыс. чел.;
- пенсионеры - 2 тыс. чел.;
- взрослое (экономически активное население) - 138 тыс. чел.



Рейтинг субъектов Российской Федерации по уровню открытости бюджетных данных за 2022 год

Научно-исследовательским финансовым институтом (НИФИ) по заказу Министерства финансов Российской Федерации осуществляется оценка уровня открытости бюджетных данных в субъектах Российской Федерации. По результатам оценки составляется рейтинг субъектов Российской Федерации по уровню открытости бюджетных данных.

По итогам 2022 года Забайкальский край вошел в число 30 субъектов с высоким уровнем открытости бюджетных данных.



НИФИ

НАУЧНО-ИССЛЕДОВАТЕЛЬСКИЙ ФИНАНСОВЫЙ ИНСТИТУТ
МИНИСТЕРСТВА ФИНАНСОВ РОССИЙСКОЙ ФЕДЕРАЦИИ

Субъекты Российской Федерации с высоким уровнем открытости бюджетных данных

Субъект РФ	Субъект РФ
Республика Марий Эл	Кировская область
Амурская область	Самарская область
Ростовская область	Республика Саха (Якутия)
Иркутская область	Рязанская область
Кабардино-Балкарская Республика	Новгородская область
Алтайский край	Республика Карелия
г. Санкт-Петербург	Челябинская область
Архангельская область	Волгоградская область
Воронежская область	Липецкая область
Владимирская область	г. Москва
Забайкальский край	Республика Калмыкия
Томская область	Камчатский край
Ульяновская область	г. Севастополь
Республика Алтай	Костромская область
Республика Бурятия	Тамбовская область

Итого 30 регионов
(35 регионов в 2021 г., 32 региона в 2020 г.)

Наименование направления оценки	Уровень открытости
Первоначально утвержденный бюджет	высокий
Внесение изменений в закон о бюджете	высокий
Промежуточная отчетность об исполнении бюджета	очень высокий
Годовой отчет	очень высокий
Проект бюджета	очень высокий
Бюджет для граждан	высокий
Финансовый контроль	средний
Публичные сведения об учреждениях	средний

ГЛОССАРИЙ

Бюджет

1. Фонд денежных средств, предназначенный для финансирования функций государства (федеральный и региональный уровень) и местного самоуправления (местный уровень).

2. Представляет собой главный финансовый документ страны (региона, муниципалитета, поселения), утверждаемый органом законодательной власти соответствующего уровня управления.

Бюджет государственного внебюджетного фонда

В состав бюджетов государственных внебюджетных фондов входят бюджеты государственных внебюджетных фондов Российской Федерации и бюджеты территориальных государственных внебюджетных фондов. Бюджетами государственных внебюджетных фондов Российской Федерации являются: - бюджет Пенсионного фонда Российской Федерации; - бюджет Фонда социального страхования Российской Федерации; - бюджет Федерального фонда обязательного медицинского страхования. Бюджетами территориальных государственных внебюджетных фондов являются бюджеты территориальных фондов обязательного медицинского страхования.

Бюджетная система Российской Федерации – совокупность всех бюджетов в РФ: федерального, региональных, местных, государственных внебюджетных фондов..

Бюджет субъекта Российской Федерации

1. Фонд денежных средств субъекта РФ. Бюджет субъекта РФ может быть:

- собственно бюджет региона - фонд денежных средств, предназначенный для финансирования функций, отнесенных к предметам ведения субъекта РФ;
- консолидированный - включает в себя бюджет региона и бюджеты муниципальных образований, входящих в состав данного региона.

2. Основной финансовый документ региона на текущий финансовый год, имеющий силу закона.

Бюджетный процесс – деятельность по подготовке проектов бюджетов, утверждению и исполнению бюджетов, контролю за их исполнением, осуществлению бюджетного учета, составлению, внешней проверке, рассмотрению и утверждению бюджетной отчетности.

Государственная программа – документ стратегического планирования, содержащий комплекс взаимосвязанных по задачам, срокам осуществления, соисполнителям, исполнителям и ресурсам основных мероприятий и (или) ведомственных целевых программ, сгруппированных по подпрограммам, обеспечивающих наиболее эффективное достижение целей и решение задач социально-экономического развития.

Государственный или муниципальный долг – обязательства публично-правового образования по полученным кредитам, выпущенным ценным бумагам, предоставленным гарантиям перед третьими лицами..

Дефицит бюджета – превышение расходов бюджета над его доходами.

Дотации – средства, предоставляемые одним бюджетом бюджетной системы РФ другому бюджету на безвозмездной и безвозвратной основе без указания конкретных целей использования.



Доходы бюджета – поступающие от населения, организаций, учреждений в бюджет денежные средства в виде: налогов, неналоговых поступлений (пошлины, доходы от продажи имущества, штрафы и т.п.), безвозмездных поступлений; доходов от предпринимательской деятельности бюджетных организаций. Кредиты, доходы от выпуска ценных бумаг, полученные государством (органами местного самоуправления), не включаются в состав доходов.

Источники финансирования дефицита бюджета - средства, привлекаемые в бюджет для покрытия дефицита (кредиты банков, кредиты от других уровней бюджетов, кредиты финансовых международных организаций, ценные бумаги, иные источники).

Межбюджетные трансферты – средства, предоставляемые одним бюджетом бюджетной системы РФ другому бюджету.

Непрограммные расходы - расходные обязательства, не включенные в государственные программы.

Отчетный финансовый год – год, предшествующий текущему финансовому году.

Очередной финансовый год – год, следующий за текущим финансовым годом.

Плановый период – два финансовых года, следующие за очередным финансовым годом.

Расходы бюджета – выплачиваемые из бюджета денежные средства.

Субвенция - бюджетные средства, предоставляемые бюджету другого уровня бюджетной системы РФ или юридическому лицу на безвозмездной и безвозвратной основах на осуществление определенных целевых расходов.

Субсидия - бюджетные средства, предоставляемые бюджету другого уровня бюджетной системы РФ, физическому или юридическому лицу на условиях долевого финансирования целевых расходов.

Текущий финансовый год – год, в котором осуществляется исполнение бюджета, составление и рассмотрение проекта бюджета на очередной финансовый год и плановый период.



Министерство финансов Забайкальского края

Адрес: 672002, Россия, г. Чита, ул. Амурская, д. 68,
тел./факс (302-2) 26-77-52
e-mail: pochta@fin.e-zab.ru
официальный сайт: <https://minfin.75.ru>
портал «Открытый бюджет Забайкальского края:
Открытыйбюджет.зabayкальскийкрай.рф

График работы Министерства:
понедельник- четверг - с 8.45 до 18.00,
пятница - с 8.45 до 16.45
Перерыв - с 13.00 до 14.00

Личный прием граждан в Министерстве осуществляют:

- ✓ **Министра финансов Забайкальского края Антропова В.А.**
в первый понедельник каждого месяца
с 17:00 до 18:00
- ✓ **Заместители министра финансов Забайкальского края**
- постоянно по записи граждан