



Иннопрактика



иннотех



ЭЛЖУР

Государственная информационная система «ОБРАЗОВАНИЕ ЮГРЫ»

Функциональные возможности по формированию отчётов
для педагогов и образовательных организаций

Отчёты ГИС «Образование Югры»



Формируются:

- индивидуально по каждому обучающемуся
- по учебной группе и всему классу
- на уровне учебной параллели
- по каждому педагогу
- на уровне методического объединения
- по всей образовательной организации

Формы представления:

- сводные таблицы
- аналитические диаграммы
- мониторинг изменения показателей

На основе сведений:

- ведения электронного журнала
- посещаемости и опозданиях обучающихся
- текущей успеваемости
- загруженности домашними заданиями
- итоговой успеваемости
- объективности оценивания

Выгрузка сведений:

- печатная форма в PDF
- данные в формате Excel
- сводные данные для органов управления

Успеваемость по предмету



Ключевые особенности:

- Успеваемость по предмету во всём классе и в разрезе учебных групп
- Расчёт показателей успеваемости: средний балл, успеваемость, качество обучения и степень обученности
- Возможность интерактивного просмотра списка обучающихся, получивших конкретную оценку по предмету
- Построение аналитических диаграмм по всем показателям успеваемости
- Анализ достижения обучающимися цели по предмету

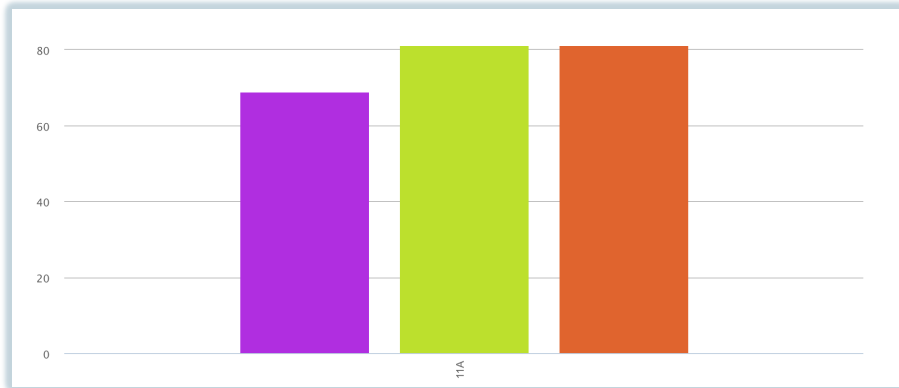
Алгебра / Весь класс

Щелкните по показателю, чтобы увидеть список обучающихся

Учебные периоды	Всего	на «5»	на «4»	на «3»	на «2»	н/а	Нет отметки	Усп. %	Кач. %	СОУ, %	Ср
I полугодие	13	2 15%	7 54%	4 31%	0	0	0	100	69	61	3.85
II полугодие	13				0	0	0	100	69	64	3.92
Годовая	13				0	0	0	100	69	64	3.92
Итоговая	13				0	0	0	100	69	64	3.92

Успевают на «5»:

- Коратеш Мелиса
- Зенина Арина

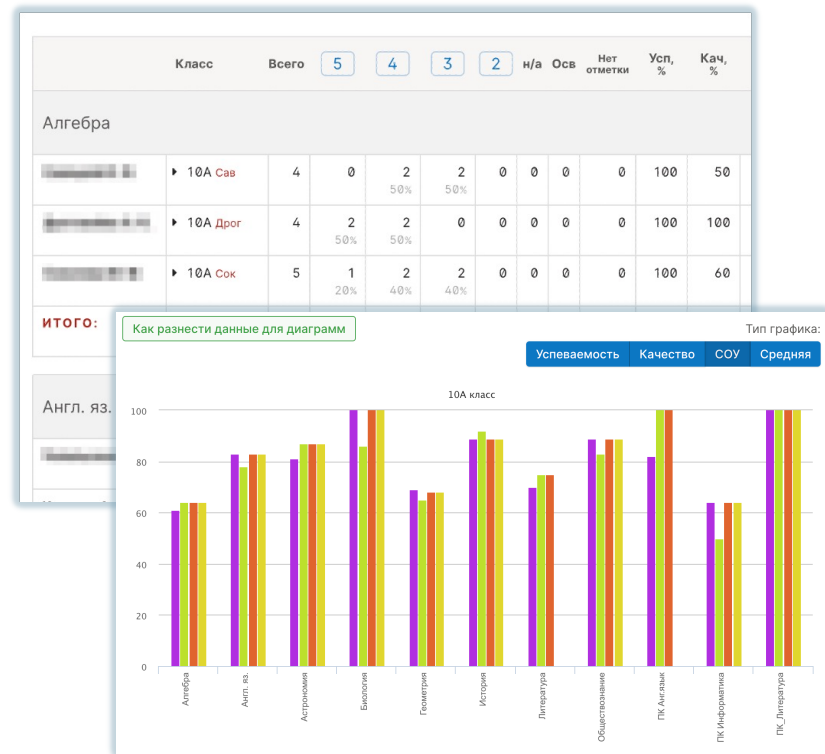


Успеваемость в классе



Ключевые особенности:

- Сводные сведения для классного руководителя по всем предметам во всём классе и в разрезе учебных групп или профилей
- Расчёт показателей успеваемости: средний балл, успеваемость, качество обучения и степень обученности
- Построение аналитических диаграмм по всем показателям успеваемости
- Аналитическое сравнение показателей успеваемости по разным предметам
- Сравнение показателей по предмету за разные учебные периоды



Посещаемость в классе



Ключевые особенности:

- Сводная таблица по количеству пропущенных обучающимися учебных дней и уроков с указанием причины пропуска
- Сведения о пропусках отдельных обучающихся
- Аналитика пропусков по отдельным предметам
- Сведения об отсутствии обучающихся в конкретный день
- Сводные сведения об опозданиях на уроки
- Аналитика опозданий по обучающимся, дням недели, предметам
- Формирование сведений об обучающихся, требующих отдельного внимания

	ФИО	Класс	% пропусков	Пропущено уроков	Всего уроков
1.	Иванов Иван	10А	23	122	524
2.	Петров Петр	10А	23	122	526
3.	Сидоров Сидор	10А	18	94	526
4.	Смирнов Смирнов	10А	17	94	562
5.	Тихонов Тихонов	10А	17	91	524
6.	Федотов Федотов	10А	15	80	526

	История	Литература	МХК	Немец. яз.	ОБЖ	Обществознание	Русский язык	Физика	Физкультура	Француз. яз.	Химия	ЭК_Биология	ЭК_Инженерная ш	ЭК_История	ЭК_Математика	ЭК_Немецкий язык	ЭК_Программиров.	ЭК_Французский	
1.	Иванов Иван	-	-	-	-	-	-	-	-	-	-	-	-	-	-	-	-	-	-
2.	Петров Петр	-	-	-	-	-	-	-	-	-	-	-	-	-	-	-	-	-	-
3.	Сидоров Сидор	-	-	-	-	-	-	-	-	-	-	-	-	-	-	-	-	-	-
4.	Смирнов Смирнов	-	-	-	-	-	1 ₁₅	-	-	-	-	-	-	-	-	-	-	-	-
5.	Тихонов Тихонов	-	-	-	-	-	-	-	-	-	-	-	-	-	-	-	-	-	-
6.	Федотов Федотов	-	-	-	-	-	-	-	-	-	-	-	-	-	-	-	-	-	-
7.	Иванов Иван	-	-	-	-	-	-	-	-	-	-	-	-	-	-	-	-	-	-
8.	Петров Петр	-	-	-	-	-	-	-	1 ₇	-	-	-	-	-	-	-	-	-	-

4 апреля 2023 г. 15 мин.

Категории обучающихся



Ключевые особенности:

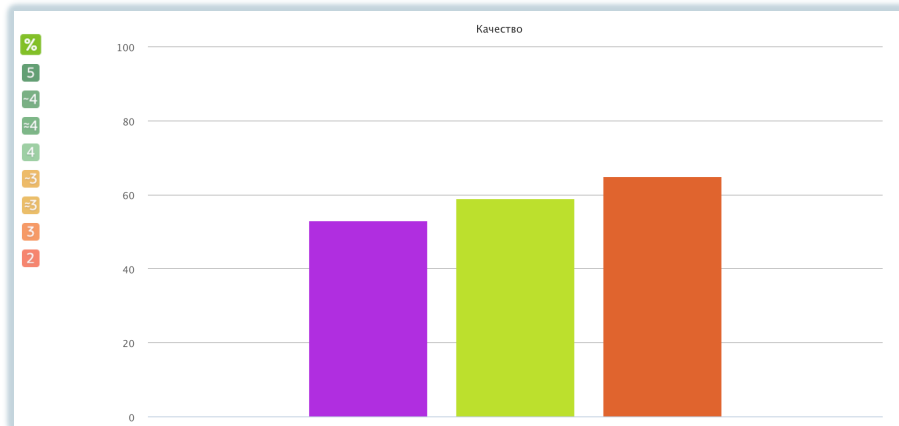
- Количество обучающихся различных категорий: отличники, хорошисты, троечники, двоечники
- Выявление категорий, требующих внимание: с одной / двумя «четвёрками» / «тройками»
- Возможность интерактивного просмотра списка обучающихся каждой категории
- Расчёт показателей успеваемости: число успевающих и мотивированных обучающихся, качество обучения в классе
- Построение аналитических диаграмм по категориям обучающихся за учебные периоды
- Аналитика изменения категории обучающимися

Категории обучающихся: 11Б класс

Щелкните по показателю, чтобы увидеть список обучающихся

Учебные периоды	Всего	Усп.	Мотив.	5	=4	=4	4	=3	=3	3	2	NA	Нет отметки	Кач. %
I полугодие	17	17	12	1 6%	2 12%	0	6 35%	3 18%	0	5 29%	0	0	0	53
II полугодие	17	17	13	2 12%	5 29%	3 18%	0	4 23%	0	0	0	0	59	
Годовая	17	17	13	2 12%	5 29%	3 18%	0	4 23%	0	0	0	0	59	
Итоговая	17	17	13	2 12%	2 12%	1 6%	6 35%	2 12%	0	4 23%	0	0	0	65

Отличники:

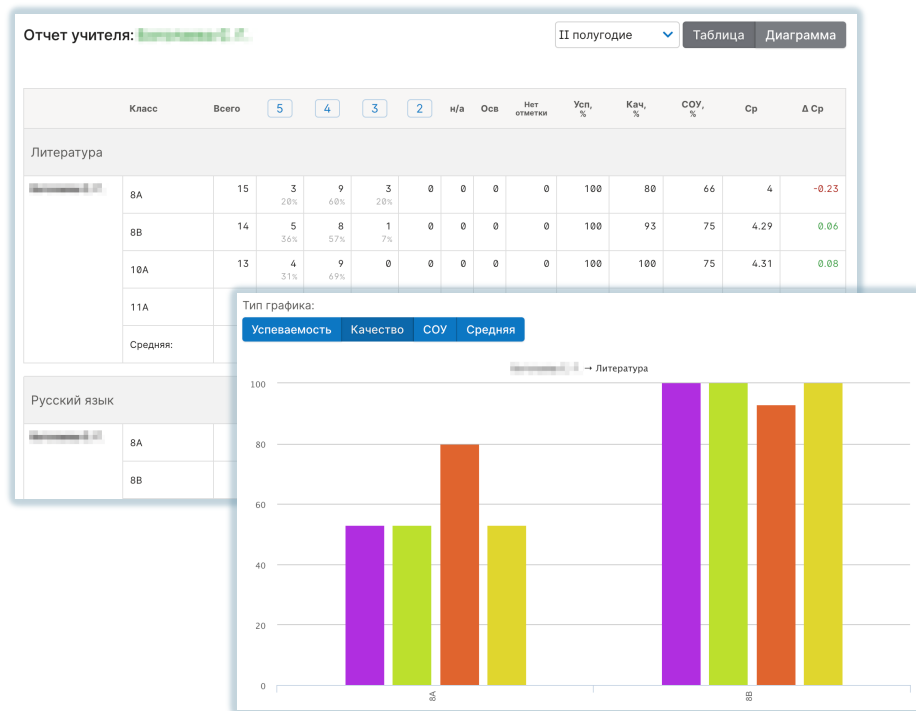


Педагоги и методические объединения



Ключевые особенности:

- Сводный отчёт педагога по всем учебным группам и предметам
- Расчёт интегральных показателей по предмету и педагогу в целом
- Построение аналитических диаграмм по динамике успеваемости по учебным периодам
- Сводные данные по отдельным предметам и педагогам методического объединения
- Анализ достижения обучающимися целей у отдельных педагогов



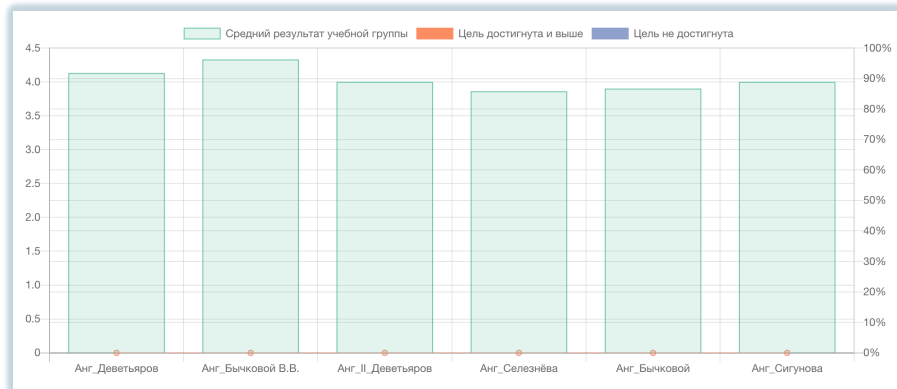
Образовательная организация



Ключевые особенности:

- Сводные отчёты по успеваемости и категориям обучающихся в образовательной организации с гибким выбором учебных классов
- Сводные данные о посещаемости и опозданиях обучающихся в образовательной организации
- Сводные отчёты по всем педагогам образовательной организации с гибким выбором учебных классов
- Сведения об академических задолженностях, формирование протоколов комиссии по аттестации
- Построение аналитических диаграмм по динамике успеваемости

Класс	Учебные периоды	Всего	Усп.	Мотив.	5	-4	=4	4	-3	=3	3	2	Н/Д	Нет отметки	Кач. %
8А	I триместр	15	14	7	0	1 7%	0	4 27%	2 13%	0	7 47%	1 6%	0	0	33
	II триместр	15	15	7	0	0	1 7%	4 27%	2 13%	0	8 53%	0	0	0	33
	III триместр	15	15	5	0	0	1 7%	2 13%	2 13%	1 7%	8 53%	0	0	1 7%	-
	Годовая	15	15	7	0	1 7%	0	4 27%	2 13%	0	8 53%	0	0	0	33
	Экзамен	15	15	11	2 13%	2 13%	0	0	7 47%	4 27%	0	0	0	0	27
	Итоговая	15	15	7	0	1 7%	0	4 27%	2 13%	0	8 53%	0	0	0	33
8Б	I триместр	18	17	11	1 6%	0	1 6%	6 33%	3 17%	0	4 22%	0	1 5%	0	44
	II триместр	17	17	12	1 6%	0	1 6%	7 41%	3 18%	0	0	0	0	0	3
	III триместр	17	16	10	1 6%	0	0	6 35%	3 18%	0	0	0	0	0	1
	Годовая	17	17	12	2 12%	0	0	8 47%	2 12%	0	0	0	0	0	3



Обучающие вебинары



Серия вебинаров в сентябре 2023 года

Отчеты и аналитические возможности ГИС «Образование Югры»

Аудитория вебинаров:

- Педагоги
- Классные руководители
- Председатели методических объединений
и заместители директора по УВР

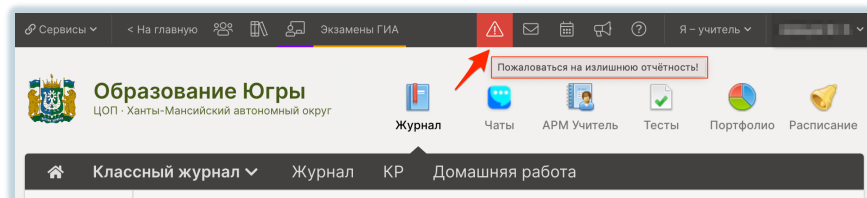
Начните использовать все возможности цифровой платформы!

Бумажных отчётов больше НЕТ!



С 1 сентября 2023 года:

- Администрация образовательной организации или органы управления образованием **требуют составления отчётов в бумажном виде?**
- В ГИС «Образование Югры» доступна кнопка **«Пожаловаться на излишнюю отчётность!»**
- Возможность отправить **анонимное обращение** в Департамент образования и науки Ханты-Мансийского автономного округа – Югры **для проведения внутренней проверки** и пресечения фактов создания дополнительной нагрузки на педагогов.



Пожаловаться на излишнюю отчётность

Анонимное обращение педагога в Депобразования и науки Югры

Email*

teacher@yandex.ru

Образовательная организация

Лицей №1 г. Новосургутска

Описание проблемы*

Администрация школы требует от классных руководителей ежедневно после первого урока сдавать списки отсутствующих в школе. Педагоги и так отмечают отсутствующих в электронном журнале!!!