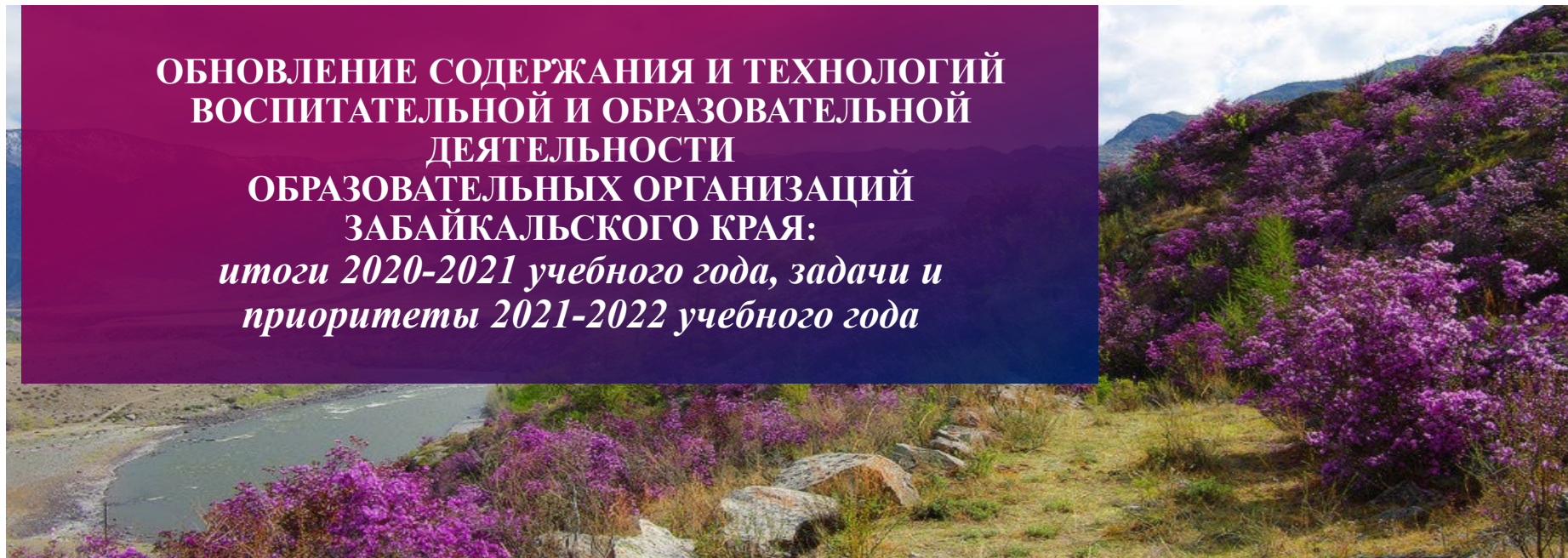




**ОБНОВЛЕНИЕ СОДЕРЖАНИЯ И ТЕХНОЛОГИЙ  
ВОСПИТАТЕЛЬНОЙ И ОБРАЗОВАТЕЛЬНОЙ  
ДЕЯТЕЛЬНОСТИ  
ОБРАЗОВАТЕЛЬНЫХ ОРГАНИЗАЦИЙ  
ЗАБАЙКАЛЬСКОГО КРАЯ:  
*итоги 2020-2021 учебного года, задачи и  
приоритеты 2021-2022 учебного года***



**Бянкина Н.Н., министр образования и науки Забайкальского края**

# ИЗМЕНЕНИЯ ЗАКОНОДАТЕЛЬСТВА В СФЕРЕ ОБРАЗОВАНИЯ



С 1 сентября 2021 года вступают в силу новые Правила формирования и ведения ФИС «Федеральный реестр сведений о документах об образовании и (или) о квалификации, документах об обучении»

Федеральным законом от 26.05.2021 № 144-ФЗ пересмотрен порядок разработки ФГОС профессионального образования

Федеральным законом от 05.04.2021 № 77-ФЗ упрощена процедура передачи в аренду объектов государственности для организации питания обучающихся или занятия ими спортом

Федеральный закон от 05.04.2021 № 85-ФЗ вводит понятие просветительской деятельности, устанавливает порядок, условия и формы ее осуществления

С 1 сентября 2021 года вступает в силу новый порядок организации и осуществления образовательной деятельности по программам начального общего, основного общего и среднего общего образования

С 1 сентября 2021 года поступающие на обучение по программам СПО вправе направить в образовательную организацию заявление о приеме, с использованием портала Госуслуг

Установлен новый порядок выдачи в 2021 году аттестатов о среднем общем образовании и основания выдачи медали «За особые успехи в учении»

С 19 мая 2021 года на сайте образовательной организации необходимо ежедневно размещать меню горячего питания обучающихся

Право на обучение по индивидуальному учебному плану предоставляется любому обучающемуся в школе независимо от причин возникновения потребности в обучении

С 24 марта изменился порядок приема на обучение по образовательным программам среднего профессионального образования

С 1 июля 2021 года вступает в силу Федеральный закон от 31.07.2020 № 248-ФЗ «О государственном контроле (надзоре) и муниципальном контроле в Российской Федерации»



**1183**

**образовательные организации всех типов и ведомственной принадлежности**

**27**  
профессиональных  
образовательных  
организаций

**559**  
общеобразовательн  
ых организаций

**456**  
дошкольных  
образовательных  
организаций

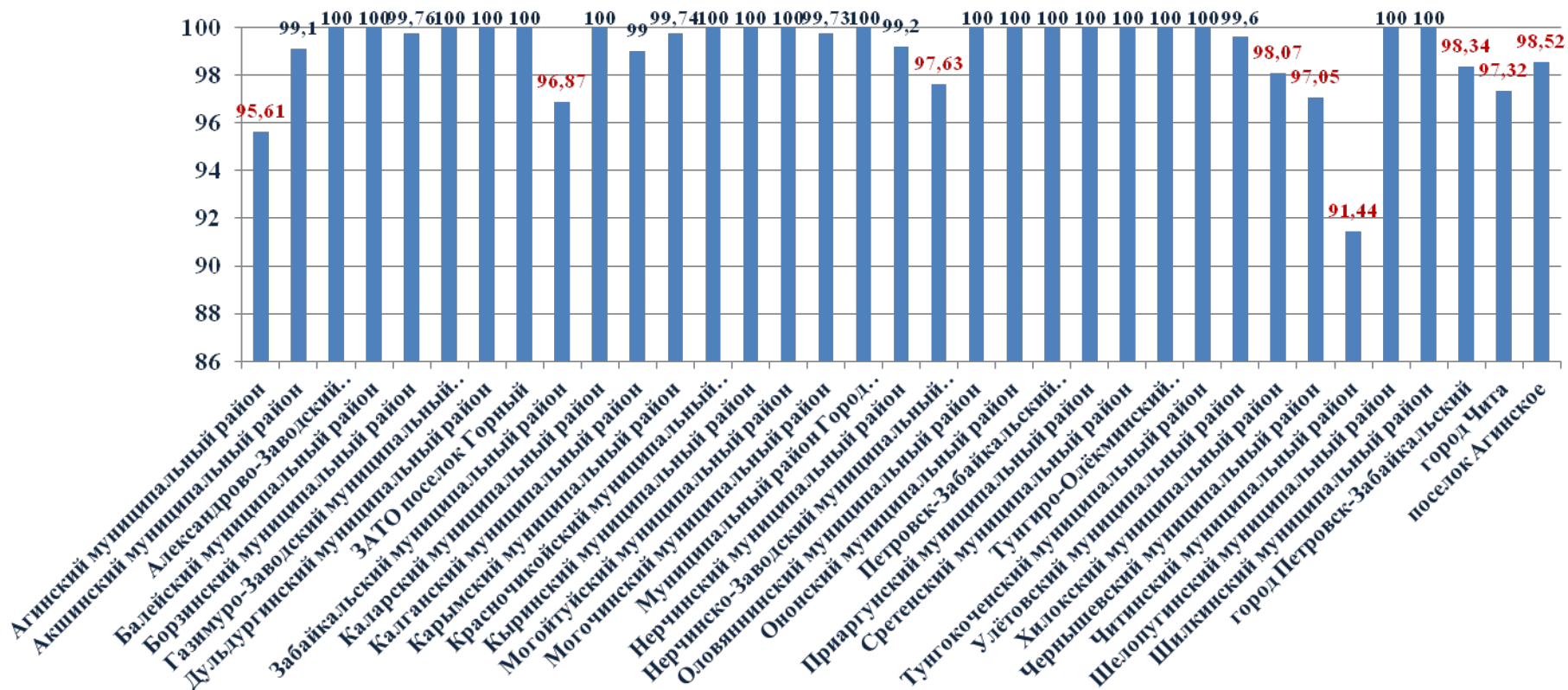
**138**  
организаций  
дополнительного  
образования детей

**3**  
организации  
дополнительного  
профессионального  
образования

**8**  
организаций высшего образования

**252 443 обучающихся**

# ДОСТУПНОСТЬ ДОШКОЛЬНОГО ОБРАЗОВАНИЯ ОТ 0 ДО 7 ЛЕТ, %



# ДОСТУПНОСТЬ ДОШКОЛЬНОГО ОБРАЗОВАНИЯ



Доступность дошкольного образования для детей в возрасте от 0 до 3 лет



В целом по России – 98,48%  
для детей в возрасте от 1,5 до 3 лет – 98,49%

Республика Дагестан	80,13
Республика Тыва	81,42
Республика Ингушетия	81,69
Ивановская область	82,86
Новосибирская область	87,90
<b>Забайкальский край</b>	<b>89,28</b>
Республика Бурятия	90,98

Доступность дошкольного образования для детей в возрасте от 3 до 7 лет



В целом по России – 99,5 %

Республика Дагестан	85,81
Республика Ингушетия	87,72
Республика Тыва	94,40
Республика Крым	96,68
Республика Бурятия	96,80
Новосибирская область	98,75
<b>Забайкальский край</b>	<b>98,78</b>
Самарская область	98,94
Республика Татарстан	99,28
Красноярский край	99,32

# ЧИСЛЕННОСТЬ ПЕРВОКЛАССНИКОВ И УЧАЩИХСЯ 9, 11 КЛАССОВ



	2020-2021	2021-2022
1 класс	15 855	16 200
9 класс	12 895	13 100
11 класс	5 428	5 500
Всего учащихся в ОО	145 041	146 500



**559 школ**



# ЧИСЛЕННОСТЬ ОБУЧАЮЩИХСЯ СПО



2019-2020 уч. год

21 331 чел.

2020-2021 уч. год

21 827 чел.

## ФАКТОРЫ УВЕЛИЧЕНИЯ ЧИСЛЕННОСТИ ОБУЧАЮЩИХСЯ СПО

Практико-ориентированный характер и соответствие содержания образовательных программ запросам работодателей

Обустройство мастерских в соответствии с мировыми стандартами

Обновление помещений в учебных корпусах и общежитиях

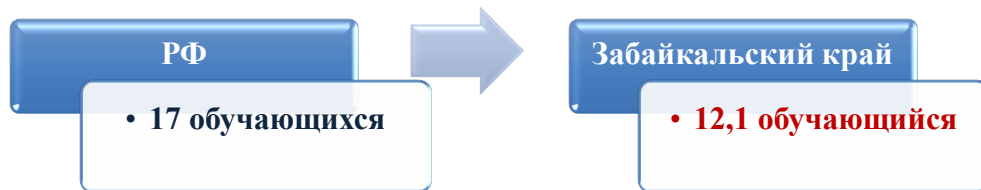
Изменение подходов к организации условий реализации программ СПО

# ПЕДАГОГИЧЕСКИЕ КАДРЫ

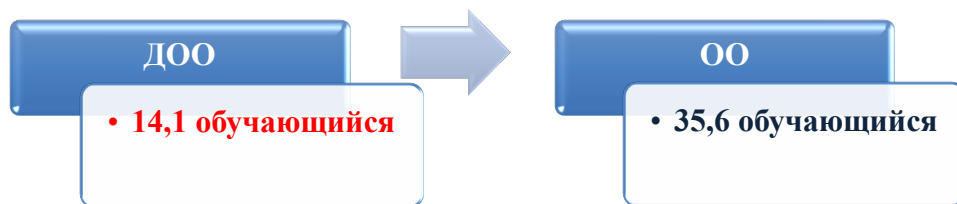


Численность педагогических работников (чел.)		
	2020/2021 год	2021/2022
ОО	23268	22927 ↓
ДОО	4900	4739 ↓
СПО	1274	1336 ↑
ДОД	3033	3088 ↑
ИТОГО	32475	32120 ↓

Соотношение численности обучающихся к численности педагогических работников школ и ДОУ в 2020-2021 уч. году



Соотношение численности обучающихся к численности вспомогательного и прочего персонала школ и ДОУ в 2020-2021 уч. году



**КРИТИЧНО!**

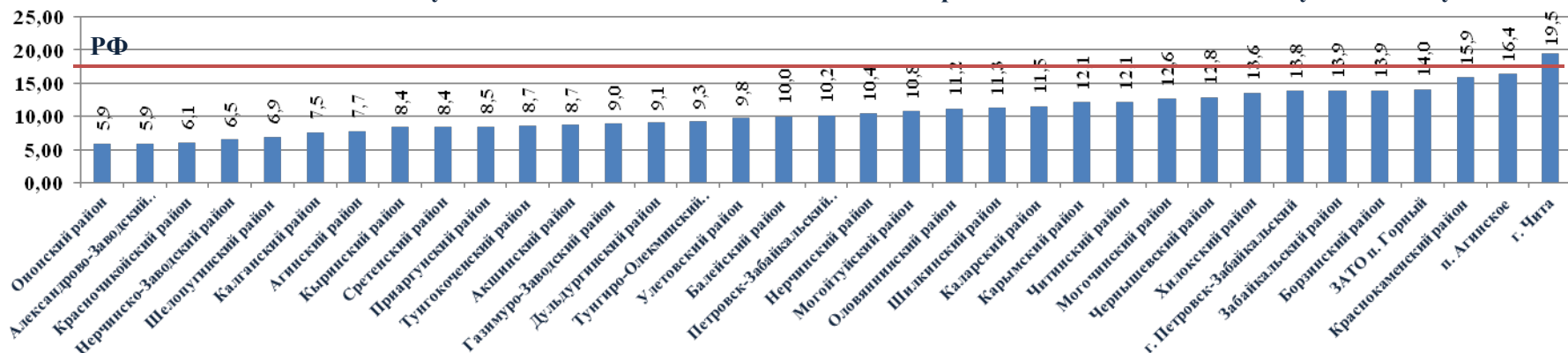
По оценке Министерства финансов РФ **неэффективные расходы** в сфере образования Забайкальского края – **3,5 млрд. руб.**



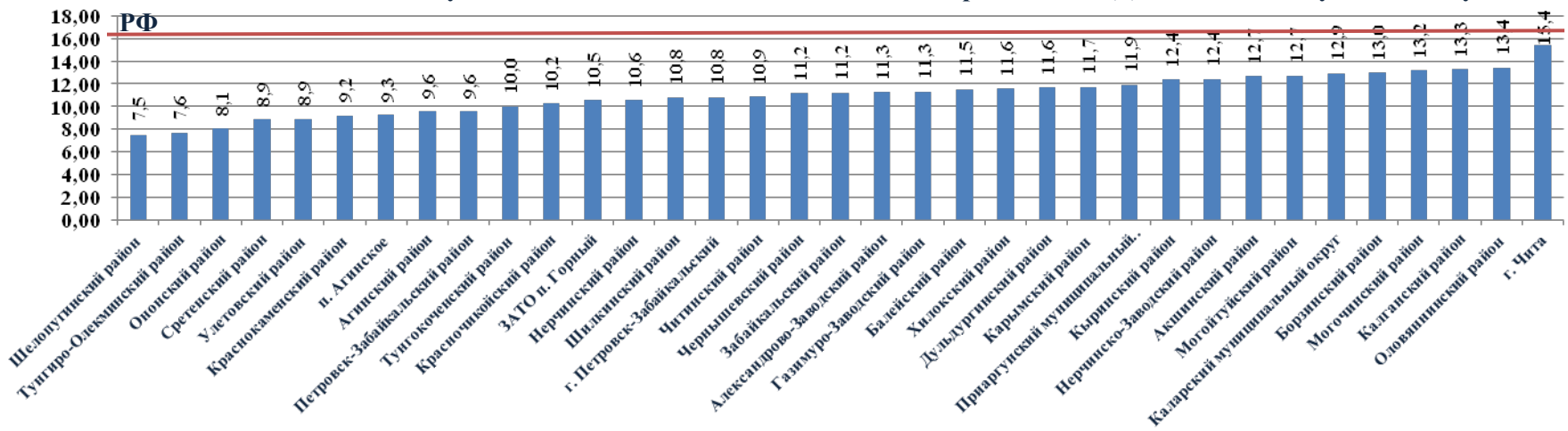
# СООТНОШЕНИЕ ЧИСЛЕННОСТИ ОБУЧАЮЩИХСЯ К ЧИСЛЕННОСТИ ПЕДАГОГИЧЕСКИХ РАБОТНИКОВ В 2020-2021 УЧ. ГОДУ



Соотношение численности обучающихся к численности педагогических работников школ в 2020/2021 учебном году



Соотношение численности обучающихся к численности педагогических работников ДОО в 2020/2021 учебном году



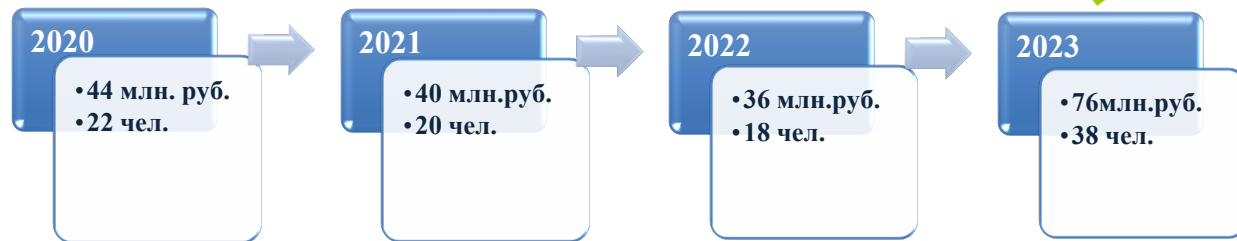
# ДЕФИЦИТ ПЕДАГОГИЧЕСКИХ КАДРОВ



## Вакансии в общеобразовательных учреждениях (ед.)

488 (2020-2021 уч. год)
413 (2019 -2020 уч. год)
243 (2018-2019 уч. год)

## Размер единовременной компенсационной выплаты учителю – 2 000 000 руб.



## Проблемы:

- Старение кадров
- Отсутствие специализированного служебного жилого фонда
- Отсутствие возможностей установления дополнительных мер социальной поддержки, в том числе для реализации в полном объеме целевого обучения
- Низкий процент трудоустройства выпускников педагогических специальностей

## Пути решения

## МЕРЫ ПОДДЕРЖКИ ПЕДАГОГИЧЕСКИХ РАБОТНИКОВ:

- ❑ увеличена тарифная ставка на 25 % в образовательных организациях, расположенных в сельской местности;
- ❑ установлена надбавка в размере 20 % оклада молодым специалистам краевых учреждений на срок до трех лет с момента заключения трудового договора;
- ❑ предоставляется ежемесячная компенсация части расходов на оплату жилых помещений и коммунальных услуг, проживающим и работающим в сельской местности;
- ❑ предоставляются единовременные компенсационные выплаты учителям, прибывшим (переехавшим) на работу в сельские населенные пункты, либо рабочие поселки, либо поселки городского типа, либо города с населением до 50 тысяч человек на период 2020-2022 года (программа «Земский учитель»);
- ❑ механизм целевого обучения.

# КОНТРАКТНО-ЦЕЛЕВОЙ ПРИЕМ



МР (ГО)	Всего кандидатов (чел.)	Всего подали документы (чел.)	Всего зачислено (чел.)
Агинский	3	0	0
Акшинский	3	1	0
Александрово-Заводский	2	0	0
Чернышевский	6	4	4
Улетовский	6	2	2
Борзинский	11	9	6
Газимуро-Заводский	1	1	1
Могочинский	4	2	2
Нерчинско-Заводский	2	0	0
Могойтуйский	1	0	2
г.Петровск-Забайкальский	10	1	1
Петровск-Забайкальский	1	0	1
Среденский	12	6	1
Каларский	2	0	0
Красночикойский	6	4	3
Краснокаменск	15	3	1
Кыринский	1	1	2
Тунгокоченский	1	0	0
Карымский	10	3	2
Оловянинский	3	2	2
Нерчинский	2	2	2
Ононский	6	1	0
Забайкальский	8	1	0
Хилокский	9	4	1
Шелопугинский	7	1	0
Шилкинский	5	5	3
Читинский	21	6	3
г.Чита	43	20	11
Приваргунский	3	2	1
<b>ИТОГО</b>	<b>199</b>	<b>81</b>	<b>51</b>

## ВЫПОЛНЕНИЕ ПЛАНА КЦП



## НЕ ПРИНЯЛИ УЧАСТИЕ В ВЫПОЛНЕНИИ ПЛАНА КЦП:

п. Агинское, ЗАТО п. Горный, Тунгиро-Олекминский, Бaleyский, Дульдургинский, Калганский районы



Минпросвещения России планирует создать  
**5 000 педагогических классов**



**Методические рекомендации**  
для общеобразовательных организаций  
**по открытию классов**  
**«психолого-педагогической направленности»**  
в рамках различных профилей при реализации  
образовательных программ среднего общего  
образования  
(письмо Минпросвещения РФ  
от 30 марта 2021 года № ВБ-511/08)



# ВЫПУСК И ТРУДОУСТРОЙСТВО ПЕДАГОГИЧЕСКИХ КАДРОВ В СПО И ВО



	СПО			ВО		
	выпуск	трудоустройство по специальности	целевое направление	выпуск	трудоустройство по специальности	целевое направление
2020	300	182	6	409	344	89
2021	489	362	15	670	627	103



**СП 3.1/2.4.3598-20 «Санитарно-эпидемиологические требования к устройству, содержанию и организации работы образовательных организаций и других объектов социальной инфраструктуры для детей и молодежи в условиях распространения новой коронавирусной инфекции (COVID-19)»**

действуют до 1 января 2022 года

требования к организации питания

обеспечение безопасных условий деятельности

требования к режиму обеззараживания

усиление дезинфекционного режима

дистанцирование

усиление контроля за состоянием здоровья

## Рециркуляторы

Февраль 2020 г.

• 3 050 шт.

Сентябрь 2021 г.

• 13 543 шт.

## Бесконтактные термометры

Февраль 2020 г.

• 1 885 шт.

Сентябрь 2021 г.

• 2 947 шт.



Федеральная служба по надзору в сфере защиты прав потребителей и благополучия человека  
Управление Федеральной службы по надзору в сфере защиты прав потребителей и благополучия человека по Забайкальскому краю  
(Управление Роспотребнадзора по Забайкальскому краю)  
Амурская ул., д. 109, г. Чита, а/я 1207, 672000; тел. (83022) 35-36-13;  
факс 35-36-13; E-mail: [ur@75.rspotechnadzor.ru](mailto:ur@75.rspotechnadzor.ru), <http://75.rspotechnadzor.ru>

Главный государственный санитарный врач  
по Забайкальскому краю

## ПОСТАНОВЛЕНИЕ

27 июня 2021 года

№ 535

О проведении профилактических прививок отдельным группам граждан по эпидемическим показаниям

Я, Главный государственный санитарный врач по Забайкальскому краю С.Э. Лапа, проанализировав эпидемиологическую ситуацию по заболеваемости новой коронавирусной инфекцией (COVID-19), отмечаю, что эпидемиологическая ситуация по данной инфекции в Забайкальском крае расценивается как неблагоприятная.

За июнь 2021г. (01-27.06.2021) показатель заболеваемости новой коронавирусной инфекцией (COVID-19) увеличился по сравнению с маем 2021г. в 4 раза (с 76,2 на 100 тысяч населения до 304,2). Заболеваемость взрослых в 2,9 раза превосходит заболеваемость детей. В июне заболеваемость значительно возросла во всех возрастных группах взрослого населения.

Возрастает интенсивность прироста числа случаев, прирост за неделю с 21 июня по 27 июня по сравнению с прошлой неделей составил 84,5%. Наиболее выражен в возрастных группах 18-29 лет, где составляет более 120,0%, 30-49 лет – 82,5%, 65 лет и старше – 77,2%, 50-64 года – 72,2% к уроюню недели с 14 июня по 20 июня 2021 года.

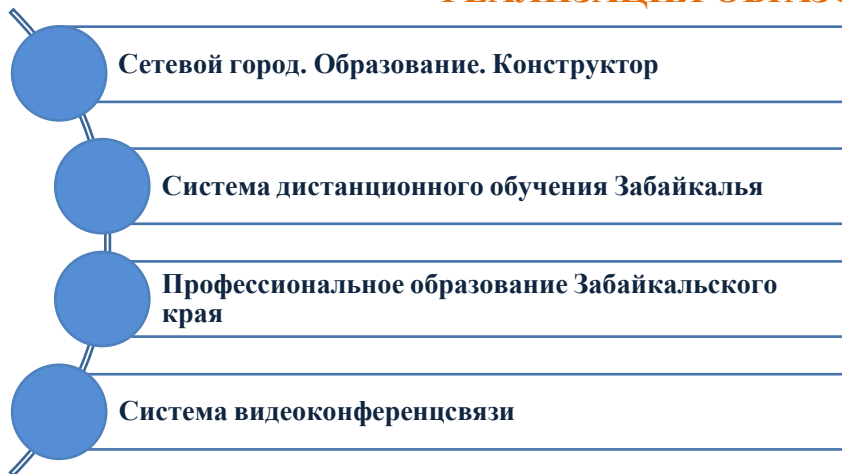
В социально-профессиональной структуре заболевших взрослых наибольшее число случаев регистрируется среди работающего населения, на долю которого приходится до 54,0% заболевших. В числе заболевших в июне на долю работников промышленных предприятий приходится – 27,2%, работников сферы услуг – 16,2 %, работников образования – 14,8 %, здравоохранения – 13,3%, работников государственного управления – 13,2%, работников предприятий торговли и общественного питания – 9,2%.

Причинами роста заболеваемости в указанных возрастных группах является низкий охват прививками против новой коронавирусной инфекции (COVID-19). Так, в возрастной группе 18-35 лет охват прививками против новой коронавирусной инфекции составляет не более 14,0% от численности

**«Обеспечить проведение профилактических прививок по эпидемическим показаниям против новой коронавирусной инфекции. Руководителям организаций в срок до 27.07.2021 года организовать проведение профилактических прививок первым компонентом или однокомпонентной вакциной, в срок до 27.08.2021 года - вторым компонентом вакцины от новой коронавирусной инфекции, прошедшей государственную регистрацию, не менее 60 % от общей численности работников, сотрудников»**

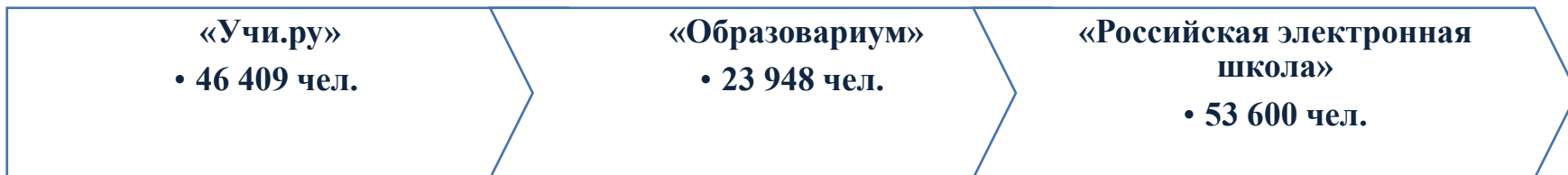


## РЕАЛИЗАЦИЯ ОБРАЗОВАТЕЛЬНЫХ ПРОГРАММ



Обучались полностью дистанционно		ИСПОЛЬЗОВАЛИ «СМЕШАННЫЙ» ФОРМАТ ОБУЧЕНИЯ					
		очно-заочное обучение всего		в т.ч. занимаются по определенным дням		всего	
кол-во ОО	кол-во дней	кол-во ОО	кол-во детей	кол-во ОО	кол-во детей	кол-во ОО	кол-во обучающихся
552	25	246	26430	160	77868	400	104 298

## КОЛИЧЕСТВО ОБУЧАЮЩИХСЯ, ИСПОЛЬЗУЮЩИХ ОБРАЗОВАТЕЛЬНЫЕ ПЛАТФОРМЫ





# РЕЗУЛЬТАТЫ ГИА-9 В ЗАБАЙКАЛЬСКОМ КРАЕ В 2021 ГОДУ



Всего участников ГИА-9 – **12 483 чел.**, из них ГВЭ – **776 чел.**

Контрольные работы – **10 920 (93,7%) чел.**

Итоговое собеседование по русскому языку ( допуск к ГИА) «зачет» – **97,8%**  
**12 чел.** не допущены к ГИА ( в 2019 году – 7 чел).

**Понижение на 2 балла шкалы перевода баллов по математике**

Предмет	Количество участников	Усвоение ФГОС (%)	Количество отметок «4» и «5» (%)	Средний тестовый балл
Обществознание	4742	89,39	33,95	19,9
Биология	1501	92,21	42,77	22,6
География	2176	91,36	91,36	18
Информатика	1038	93,93	53,66	10,5
Физика	496	96,98	42,93	20,6
История	208	97,12	57,21	22,3
Химия	359	98,61	71,07	24
Литература	82	95,12	73,17	29,5
Английский язык	310	90,97	35,81	40,7
Немецкий язык	8	100	25	41

Предмет	Освоение ФГОС (%)			Количество отметок «4» и «5» (%)		
	2018	2019	2021	2018	2019	2021
Русский язык	97,99	98,2	93,2	63,95	60,22	53,28
Математика	95,32	94,67	89,35	41,97	55,68	32

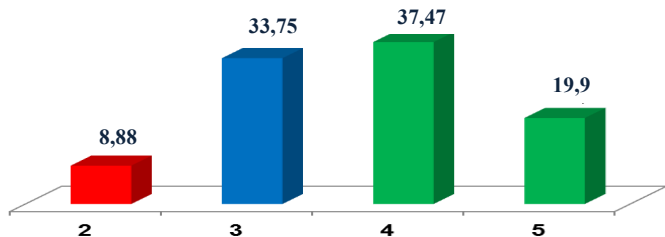
По итогам ГИА-9 основного периода **1379** девятиклассников (**11%**) не получили аттестат в 2021 году (2019 году – 6,9%).

Высокий процент не получивших аттестаты по итогам ОГЭ в образовательных организациях **Шелопугинского** (25,88%), **Улетовского** (24,85%), **Кыринского** (20,86%), **Нерчинско-Заводского** (20,75%), **Балейского** (20,51%) районов.

# РЕЗУЛЬТАТЫ КРАЕВЫХ ДИАГНОСТИЧЕСКИХ РАБОТ В 11 КЛАССЕ ПО МАТЕМАТИКЕ БАЗОВОГО И ПРОФИЛЬНОГО УРОВНЕЙ В 2021 ГОДУ

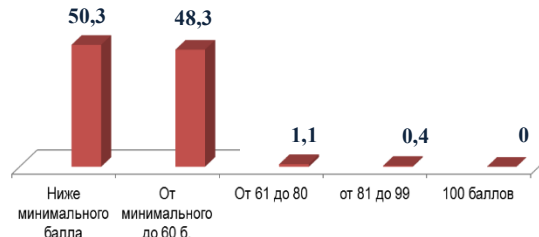


Результаты диагностических работ по математике (базовый уровень)



Самые низкие результаты в Алек-Заводском (90%), Каларском (84%), Нерчинском (85,7%), Хилокском (75,4%), Газ-Заводском (72,7%), Забайкальском (70,5%) районах.

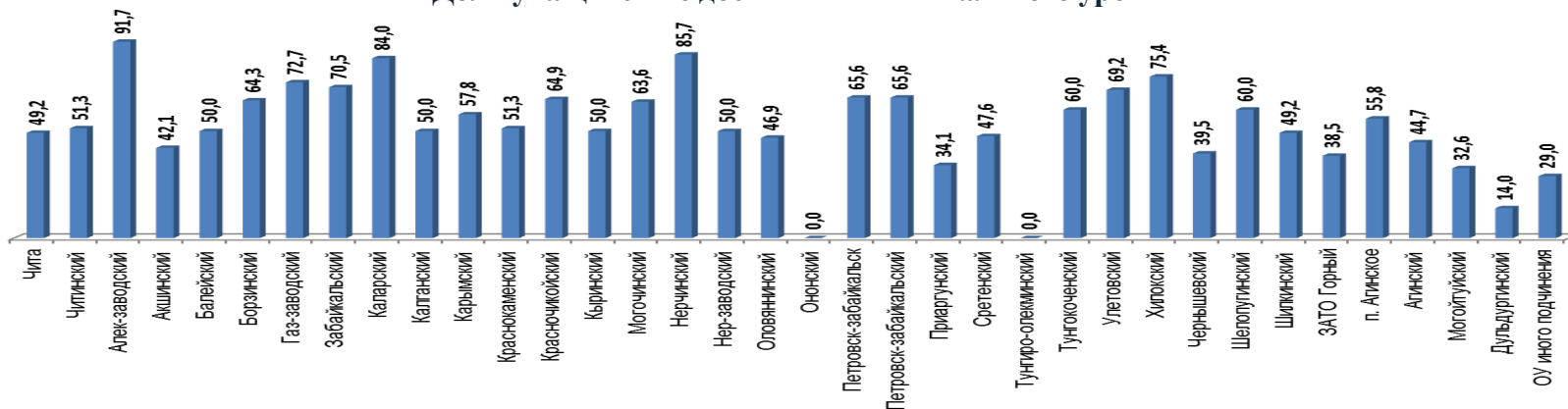
Результаты диагностических работ по математике (профильный уровень)



В 15 муниципальных районах более 50% выпускников, имеют низкий уровень подготовки. В 14 муниципальных образованиях этот показатель превышает 30%.

Не достигли минимального уровня по проф. математике более 90% выпускников в Алек-Заводском районе, более 80% в Каларском округе. В Ононском и Тунгиро-Олекминском районах все участники набрали только минимальный проходной балл

Результаты диагностических работ по математике (профильный уровень)  
Доля учащихся не достигших минимального уровня



# РЕЗУЛЬТАТЫ ГИА-11 В ЗАБАЙКАЛЬСКОМ КРАЕ В 2021 ГОДУ



**Всего участников ГИА – 6 063 чел.**  
**Выпускники текущего года – 5 729 чел.**  
**Приняли участие в ЕГЭ – 4 793 чел.**  
**Сдавали ГВЭ – 936 чел. (16,3%)**

**Из 5 771 обучающихся в 11 классах в 2020-2021 учебном году, 243 не получили аттестат.** Из них:  
 - не допущены к ГИА **42** человека;  
 - **201** не сдали экзамены по русскому языку и математике.

2018 г.	2019 г.	2020 г.	2021 г	
<b>100 баллов по ЕГЭ (количество чел.)</b>				
<b>11</b>	<b>5</b>	<b>9</b>	<b>6</b>	
<b>Динамика качества (% участников, набравших от 55 до 100 баллов)</b>				
предмет	2018 г	2019 г	2020 г	2021г
математика проф.	29,91	48,58	47,47	<b>61,36</b>
физика	28,60	19	39,84	36,16
химия	42	45,30	55,51	40,24
биология	35,29	49,54	41,19	29,60
обществознание	63,24	46,78	51,1	<b>69,85</b>
история	53,02	62,35	68,15	50,70

<b>Динамика успеваемости (не сдали экзамен %)</b>				
предмет	2018 г	2019 г	2020 г	2021 г
математика проф.	17,17	9,87	13,93	<b>19,1</b>
физика	16,44	23,34	11,60	13,9
химия	27,46	28,66	32	<b>39,2</b>
биология	31,53	32,73	21	<b>35,2</b>
обществознание	28,51	29,47	30,77	<b>22,7</b>
история	8,99	9,39	8,38	10,1



- студенты первых курсов
- студенты, завершившие в предыдущем году освоение общеобразовательных предметов



## **НП «Образование»**

- «Современная школа»
- «Цифровая образовательная среда»
- «Успех каждого ребенка»
- Молодые профессионалы»
- «Патриотическое воспитание»

## **НП «Демография»**

- «Содействие занятости»

## **Национальная программа «Цифровая экономика Российской Федерации»**

## **ГП «Доступная среда»**

## **ГП «Развитие образования»**

## **Национальная программа социально- экономического развития Дальнего Востока (ЦЭР)**

# ПОДДЕРЖКА ОБРАЗОВАНИЯ ДЕТЕЙ С ОГРАНИЧЕННЫМИ ВОЗМОЖНОСТЯМИ ЗДОРОВЬЯ



**Доброшкола**  
Всё получится!

Бурятия  
Доброшкола

2019 год

ГОУ «Малетинская специальная (коррекционная) школа-интернат»,  
ГОУ «Могочинская специальная (коррекционная) школа-интернат»,  
ГОУ «Черновская специальная (коррекционная) школа-интернат»  
ФБ – 14659,7 тыс. руб.  
КБ – 299,2 тыс. руб.  
Освоение - 100%

2020 год

ГОУ «Петровск-Забайкальская специальная (коррекционная) школа-интернат»,  
ГОУ «Забайкальский центр специального образования и развития «Открытый мир»  
ФБ – 15317,5 тыс. руб.  
КБ – 312,6 тыс. руб.

2021-2024 год

МКОУ «Специальная коррекционная общеобразовательная школа № 10»,  
ГОУ «Урульгинская специальная (коррекционная) школа-интернат», ГОУ «Читинская специальная (коррекционная) общеобразовательная школа»,  
ГОУ «Борзинская специальная (коррекционная) школа-интернат», ГОУ «Хохотуйская специальная (коррекционная) школа-интернат»  
ФБ – 22041,4 тыс. руб.  
КБ – 449,8 тыс. руб.



# СОЗДАНИЕ ЦЕНТРОВ ЕСТЕСТВЕННО-НАУЧНОЙ И ТЕХНОЛОГИЧЕСКОЙ НАПРАВЛЕННОСТЕЙ «ТОЧКА РОСТА» 2021-2024 ГОДЫ



2021 год

58 школ

2022 год

56 школ

2023 год




56 школ

2024 год

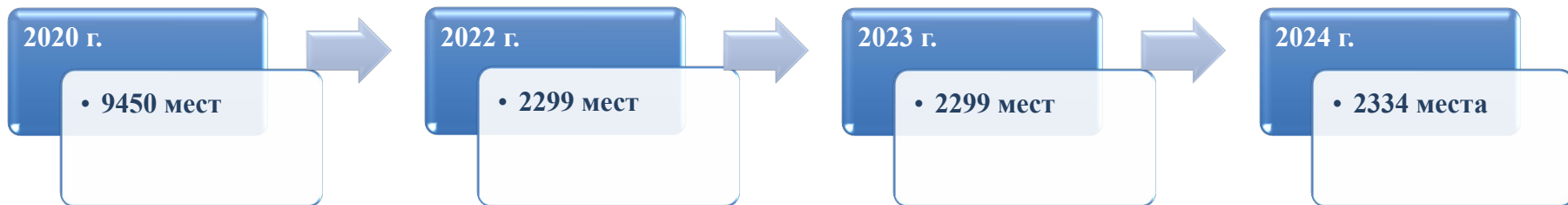
112  
школ

Оснащение школ оборудованием, способствующим достижению образовательных результатов по предметным областям:

«Естественно-научные предметы», «Естественные науки»,  
«Математика и информатика», «Обществознание и  
естествознание», «Технология»



# СОЗДАНИЕ НОВЫХ МЕСТ ДОПОЛНИТЕЛЬНОГО ОБРАЗОВАНИЯ ДЕТЕЙ



- 6 направлений
- 106 образовательных организаций
- 271 педагог
- 247 дополнительных общеразвивающих программ

## ЭФФЕКТЫ:

- повышение организованной занятости детей
- повышение оснащенности образовательных организаций
- усиление предметной подготовки обучающихся
- формирование метапредметных компетенций
- снижение девиантных форм поведения среди несовершеннолетних





# СОЗДАНИЕ ДЕТСКИХ ТЕХНОПАРКОВ «КВАНТОРИУМ»



Создание новых возможностей для широкого охвата школьников дополнительными образовательными программами технической направленности

**Мобильный технопарк «Кванториум»**



Охват - более 557 чел. в течение 2020-2021 уч. года




2 000 чел. в период летней оздоровительной кампании



**Создание 7 школьных Кванториумов**

2021 г. – г. Краснокаменск  
(охват – 882 чел. в течение учебного года)

2022-2024 г. - г. Чита  
(охват - более 15 тыс. чел.)



# РЕГИОНАЛЬНЫЙ ПРОЕКТ «ЦИФРОВАЯ ОБРАЗОВАТЕЛЬНАЯ СРЕДА» МЕРОПРИЯТИЕ: СОЗДАНИЕ ЦЕНТРОВ ЦИФРОВОГО ОБРАЗОВАНИЯ «ИТ-КУБ»



**2020-2022 годы:  
Создание 8 центров «ИТ-Куб»**

**2020 г. «ИТ-куб» г. Чита**

**2021 г. - п.Агинское**

**2022 г. - 6 центров в  
муниципальных районах**



Обучение обучающихся по **6 направлениям**: «Мобильная разработка», «Основы алгоритмики и логики», «Разработка VR/AR-приложений», «Программирование роботов» и «Кибергигиена и большие данные / Искусственный интеллект» и «Программирование на Python»



# РЕГИОНАЛЬНЫЙ ПРОЕКТ «ЦИФРОВАЯ ОБРАЗОВАТЕЛЬНАЯ СРЕДА»

## МЕРОПРИЯТИЕ: СОЗДАНИЕ ЦИФРОВОЙ ОБРАЗОВАТЕЛЬНОЙ СРЕДЫ



2019 год	2020 год	2021 год	2022-2024 год
19 школ и 3 учреждения СПО	84 Школы и 6 учреждений СПО	107 школ и 1 учреждение СПО	263 школы и 1 учреждение СПО
ФБ-195,9 тыс.руб. КБ – 942,8 тыс.руб.	ФБ – 199 259,1 тыс.руб. КБ - 4 066,6 тыс.руб.	ФБ – 201 048,7 тыс.руб. КБ – 4 103,1 тыс.руб.	ФБ – 312 764,0 тыс.руб. КБ – 6 383,1 тыс.руб.

**8677 учебных кабинетов в школах края**

**13396** персональных компьютеров, **6185** ноутбуков и планшетов разных лет поставки и комплектации

**4638** кабинетов оснащены проекторами

**871** кабинет оснащен видеокамерами или оборудованием, оснащенным видеокамерами

**549** точек доступа Wi-Fi

**36 %** образовательных организаций имеют доступную цифровую инфраструктуру, обеспечивающую возможность проводить учебные занятия в дистанционной форме в полном объеме

**Количество обучающихся на 1 компьютер**

**ФАКТ от общего количества компьютеров в ОО РФ – 7,7 обучающихся на 1 компьютер**  
Забайкальский край – **8,2 обучающихся на 1 компьютер**

Оснащение современными компьютерами в рамках НП «Образование» с учетом постановления Правительства РФ от 01.01.2002 № 1  
**15 обучающихся на 1 компьютер**



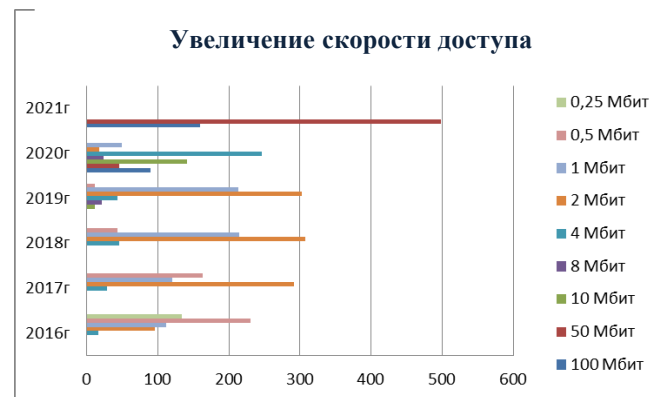
# ОБЕСПЕЧЕНИЕ ВЫСОКОСКОРОСТНОГО ИНТЕРНЕТА



## Доступ к сети Интернет для общеобразовательных организаций Забайкальского края (Кбит/с)

скорость	2015	2016	2017	2018	2019	2020	2021
100000						90	160
50000						46	498
10480	0	0	0	0	12	141	0
8192	0	0	0	0	22	24	0
4096	17	17	29	46	43	246	0
2048	90	96	292	308	302	18	0
1024	128	112	121	215	213	50	0
512	152	231	163	44	12	0	0
256	200	134	0	0	0	0	0
128	35	0	0	0	0	0	0

658 точек подключения



### Контроль трафика в режиме реального времени

НП «Цифровая экономика» РП «Информационная инфраструктура» подключение СЗО:  
создание локальных сетей в ОО:

2023 год – 121,275 млн. рублей !

### ГП «Развитие образования»

Единый Госконтракт =  
Увеличение скорости +  
снижение стоимости

НП «Цифровая экономика» РП «Информационная инфраструктура» подключение СЗО:

2019-  
2020 гг.

209 школ:  
194 школ – 50 Мбит  
15 школ – 100 Мбит

План – 101  
школа

2021 г.



2020 год

11 773 чел

2021 год (план)

5 400 чел.

2021 год (факт)

3 978 чел.

Академия Минпросвещения России – предметные компетенции, функциональная грамотность

ФГАУ «Фонд новых форм развития образования» – гибкие компетенции в проектной деятельности

РАНХиГС, Фонд новых форм развития образования – цифровые компетенции

ИРО Забайкальского края, АИПКРСС – профессиональные компетенции

# ОЦЕНКА ПРЕДМЕТНОЙ И МЕТОДИЧЕСКОЙ КОМПЕТЕНТНОСТИ ПЕДАГОГОВ (ФИОКО)



Ноябрь, 2020 г. ( методический актив)

По русскому языку выполнили на 100%

**Не прошли min порог:** биология – 50%, физика – 25%, математика – 63%, химия – 67%

- биология
- химия
- физика
- математика
- русский язык
- география
- литература
- история
- обществознание

**245 чел.**

Март, 2021 г.

**Не прошли min порог:** русский язык – 5%, биология – 46 %, физика – 15%, математика – 17%, химия – 62%

Май, 2021 г.

По биологии, химии, физике, русскому языку, географии, обществознанию выполнили на 100%.

**Не прошли min порог:** литература – 67 %, математика – 50%, история – 17%

Июнь, 2021 г.

**Не прошли min порог:** математика – 1 чел., русский язык – 2 чел.

Высокий уровень показали: 1 чел. по географии, 1 чел. по литературе

Средний уровень – 51 чел (72%)

Низкий уровень – 14 чел (20%)

# ОБНОВЛЕНИЕ МТБ ОРГАНИЗАЦИЙ СПО



93 рабочих  
места



33 ЦПДЭ



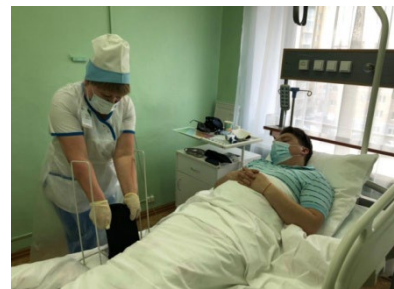
охват:  
6,3 тысяч  
человек



50 «коротких»  
программ

Планируется создание (обновление) МТБ образовательных организаций, реализующих программы СПО по следующим направлениям:

- Информационные и коммуникационные технологии;
- Промышленные и инженерные технологии;
- Обслуживание транспорта и логистика;
- Сельское хозяйство;
- Социальная сфера;
- Искусство, дизайн и сфера услуг.




## Создание мастерских

Год	Количество мастерских	Размер субсидии
2022	12	60 965 320
2023	15	64 011 433, 7
2024	15	77 798 596



	2018	2019	2020	2021
<b>Количество учреждений</b>	3	8	7	17
<b>Количество компетенций</b>	3	6	6	21
<b>Количество сдающих ДЭ</b>	50	156	256	699





# ЧЕМПИОНАТ «МОЛОДЫЕ ПРОФЕССИОНАЛЫ» (WORLDSKILLSRUSSIA), «АБИЛИМПИКС»



финал Национального чемпионата «Молодые профессионалы»	
2020 год	2021 год
3 участника	5 участников
	1 победитель*



\* победитель по компетенции «Управление бульдозером» – студент 2ого курса ГПОУ «Краснокаменский промышленно-технологический колледж» Макаров Роман.

I Региональный чемпионат «Абилимпикс»	II Региональный чемпионат «Абилимпикс»	III Региональный чемпионат «Абилимпикс»	IV Региональный чемпионат «Абилимпикс»	V Региональный чемпионат «Абилимпикс»
30 участников	60 участников	92 участника	94 участника	115 участников
35 экспертов	58 экспертов	72 эксперта	79 экспертов	81 эксперт
5 компетенций	10 компетенций	13 компетенций	14 компетенций	15 компетенций





## Ключевые направления ЦОПП:

Профессиональное самоопределение детей дошкольного и школьного возраста, в т.ч. лиц с ОВЗ и инвалидностью

Реализация коротких программ под заказ работодателей по востребованным на рынке труда профессиям

Организация обучения компетенциям цифровой экономики

Организация обучения предпенсионеров, женщин с детьми, безработных, в т.ч. лиц с ОВЗ и инвалидностью

Содействие в трудоустройстве разных категорий граждан






**АПРОБАЦИЯ МЕТОДИК ПРЕПОДАВАНИЯ  
ОБЩЕОБРАЗОВАТЕЛЬНЫХ ДИСЦИПЛИН  
В РАМКАХ ОСВОЕНИЯ  
ОСНОВНЫХ ПРОФЕССИОНАЛЬНЫХ ОБРАЗОВАТЕЛЬНЫХ  
ПРОГРАММ**

**ГПОУ «Шилкинский  
многопрофильный  
лицей»**

**ГПОУ «Первомайское  
многопрофильное  
училище»**





Указ Президента РФ от 7 мая 2018 года

«О национальных целях и стратегических задачах развития РФ на период до 2024 года»

**ЦЕЛЕВЫЕ ПОКАЗАТЕЛИ НАЦИОНАЛЬНОГО ПРОЕКТА «ОБРАЗОВАНИЕ»** : воспитание гармонично развитой и социально ответственной личности на основе духовно-нравственных ценностей народов РФ, исторических и национально-культурных традиций

## ПРИОРИТЕТЫ ВОСПИТАНИЯ, СОЗДАНИЕ УСЛОВИЙ ВОСПИТАНИЯ

**развитие воспитательной компоненты в системе образования, обеспечивающей распространение традиционного мировоззрения, ценностей семьи и многодетности, укрепление идентичности**

**усиление ценностного фактора в содержании и технологиях воспитания, укрепление идентичности и традиционных ценностей**

**формирование традиционно ориентированной культурной среды воспитания и развития личности, включая языковую, игровую, информационную среды**

**культивирование и популяризация многодетной кровной семьи, отцовства, материнства и детства**

**взаимодействие с общественными институтами, обеспечивающими укрепление семьи и пропаганду нравственного и физически здорового образа жизни**



---

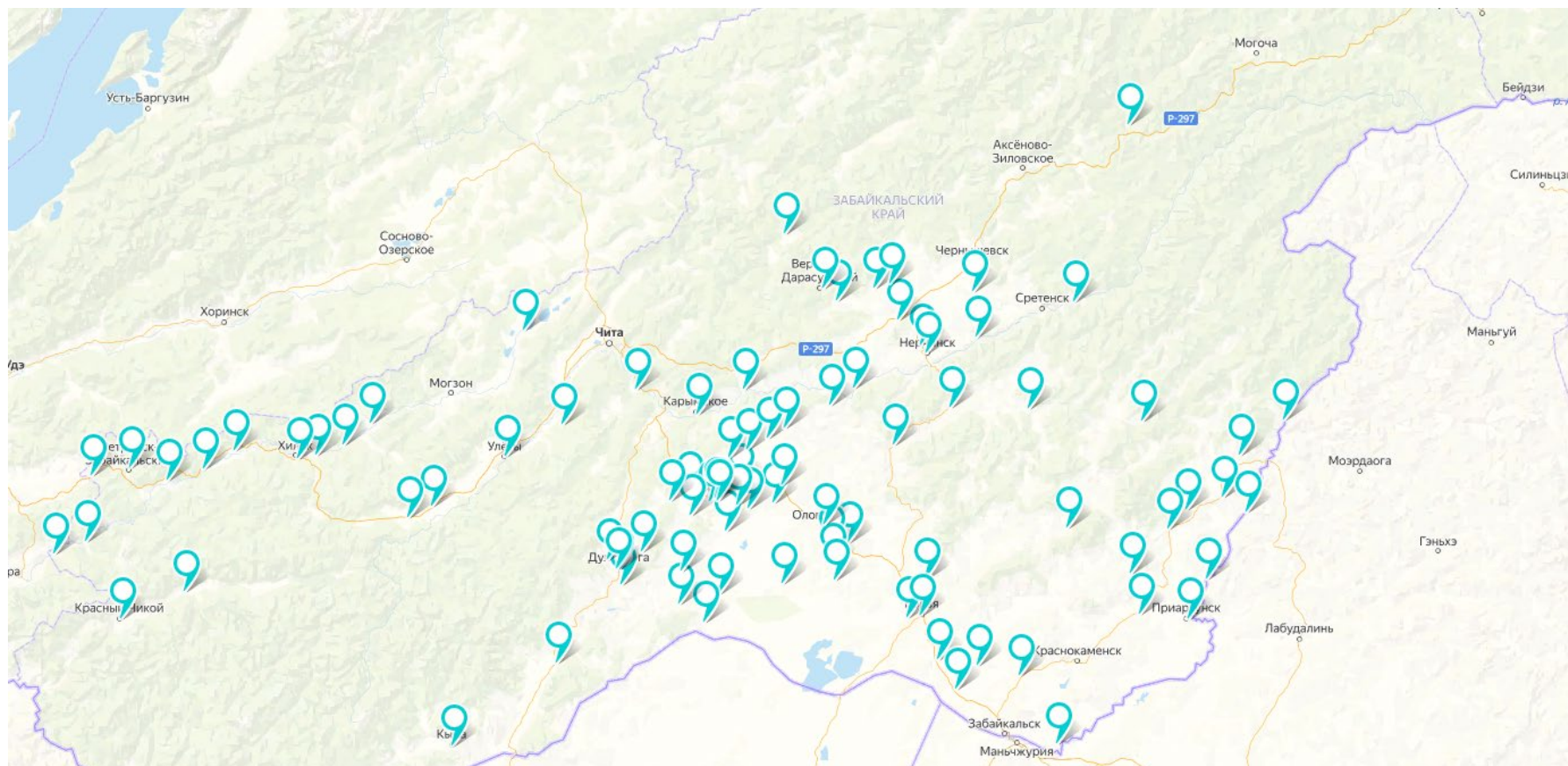
**Успехов в работе!**  
**С НОВЫМ УЧЕБНЫМ ГОДОМ!**



<http://www.zabedu.ru/map.php>



# ЦЕНТРЫ «ТОЧКА РОСТА» 2019-2021 ГГ





# «РОССИЙСКОЕ ДВИЖЕНИЕ ШКОЛЬНИКОВ»

