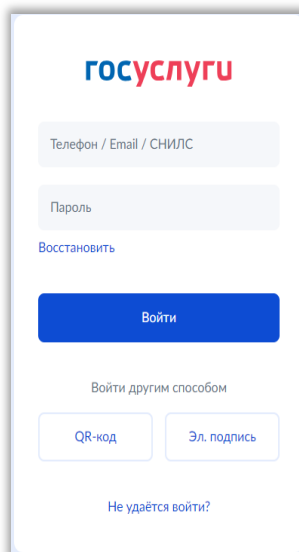


Инструкция для обладателя документа об образовании (Заявителя)

Для подачи заявления через госуслуги необходимо:

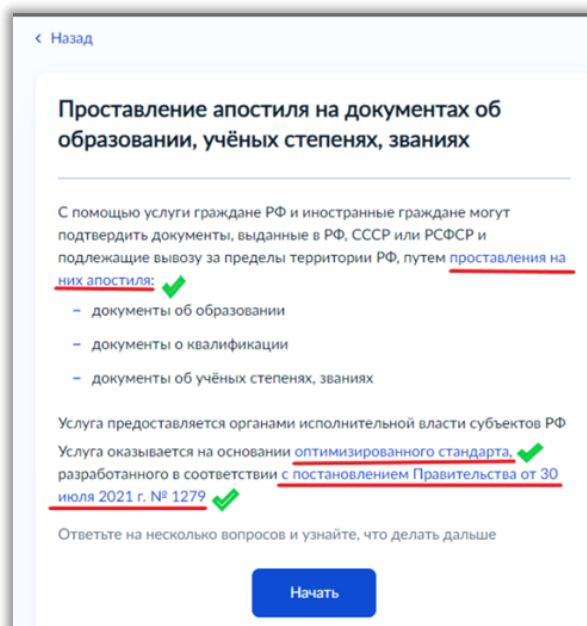
1) Войти в личный кабинет на Госуслугах.



! Причем учетная запись должна быть подтвержденной, т.е. иметь хотя бы один подтвержденный документ:

- Паспорт (или загранпаспорт), удостоверяющий личность гражданина РФ за пределами РФ (если гражданин РФ постоянно проживает за пределами Российской Федерации);
- Свидетельство о рождении;
- Водительское удостоверение;
- Документ иностранного гражданина;
- Свидетельство о рождении другая страна;
- Свидетельство о рождении СССР;
- Военный билет солдата (матроса, сержанта, старшины), военный билет офицера запаса;
- Паспорт гражданина Российской Федерации.

2) Далее на сайте Госуслуг ознакомиться с необходимой информацией о проставлении апостиля на документах об образовании, учёных степенях, званиях и нажать кнопку «Начать».



3) Выбрать необходимую информацию о том, кто подаёт заявление.

Кто подаёт заявление?

Заявитель > ✓

Законный представитель >

Представитель по доверенности >

Представитель по доверенности законного представителя >

! Если Вы подаете заявление для проставления апостиля на своем документе об образовании, то Вам необходимо выбрать «Заявитель»

4) Ответить на вопрос, меняли ли Вы фамилию, имя или отчество.

< Назад

Вы меняли ФИО?

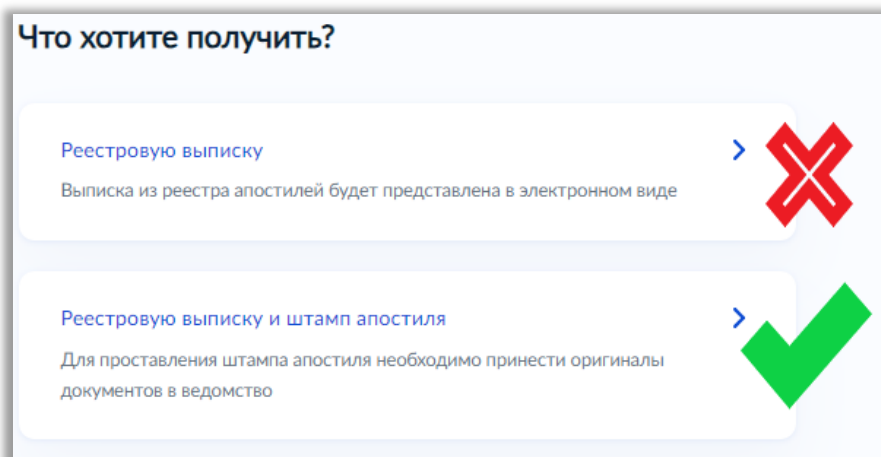
Если в документе для апостиля указаны другие ФИО, необходимо их заполнить в заявлении

Да >
В документе для апостиля указаны старые ФИО

Нет >
В документе для апостиля указаны актуальные ФИО

! Если была смена ФИО, то в систему необходимо будет подгрузить скан документа, подтверждающего изменение ФИО

5) Далее на вопрос системы «Что хотите получить?» необходимо обязательно выбрать **«Реестровую выписку и штамп апостиля»**, в связи с чем для проставления штампа апостиля необходимо будет предоставить оригиналы документов об образовании в Министерство образования и науки Забайкальского края



Что хотите получить?

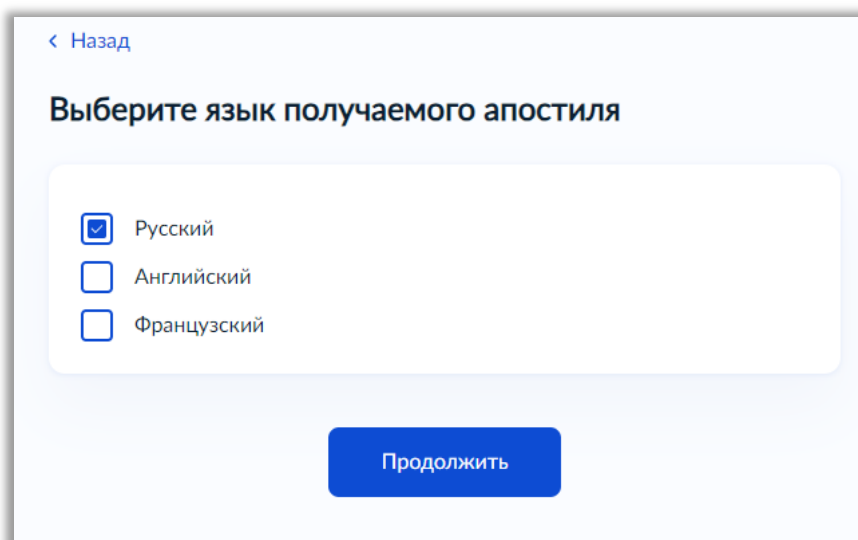
Реестровую выписку
Выписка из реестра апостилей будет представлена в электронном виде

Реестровую выписку и штамп апостиля
Для проставления штампа апостиля необходимо принести оригиналы документов в ведомство

! *Обращаем ваше внимание, что не нужно выбирать первый вариант «Реестровую выписку»*

! *Данное условие необходимо соблюсти на время проведения Федеральной службой по надзору в сфере образования и науки **эксперимента** по вводу в работу механизма оказания госуслуги по реестровой модели (апостиль на бумажном носителе проставляется вне зависимости от заявления до вступления в силу постановлений Правительства РФ!)*

6) Далее выбираете необходимый Вам язык получаемого апостиля и нажимаете кнопку «Продолжить».



< Назад

Выберите язык получаемого апостиля

Русский
 Английский
 Французский

Продолжить

7) По выбранным Вами ранее параметрам система сформирует для Вас памятку о том, что Вам нужно для подачи заявления о проставлении апостиля. Необходимо внимательно ознакомиться с памяткой и подготовить для загрузки в систему необходимые сканы документов, а затем нажать кнопку «Перейти к заявлению».

Что нужно для подачи заявления
если не было смены ФИО

- Сведения о заявителе
- Сведения о документе для апостиля
- Скан документа для апостиля

Срок исполнения
Услугу окажут в течение 5 рабочих дней

Стоимость
2 500 Р

Результат
Выписка из реестра апостилей придёт в электронном виде в личный кабинет. Для проставления штампа апостиля на оригинале документа необходимо посетить ведомство

[Перейти к заявлению](#)

Что нужно для подачи заявления
если была смена ФИО

- Сведения о заявителе
- Сведения о смене ФИО
- Скан документа, подтверждающего изменение ФИО
- Сведения о документе для апостиля
- Скан документа для апостиля

Срок исполнения
Услугу окажут в течение 5 рабочих дней

Стоимость
2 500 Р

Результат
Выписка из реестра апостилей придёт в электронном виде в личный кабинет. Для проставления штампа апостиля на оригинале документа необходимо посетить ведомство

[Перейти к заявлению](#)

8) После того как Вы перейдете к заявлению, система автоматически заполнит Ваши личные данные, Вам необходимо их проверить и при обнаружении ошибки исправить ее (для этого нужно нажать на кнопку [✎ Редактировать](#)).

Если все данные верны, то нажать кнопку «Верно».

Проверьте ваши данные

Иванов Иван Иванович
Дата рождения
01.01.1988
Гражданство
РОССИЯ
СНИЛС
000-000-000 00
Пол
Мужской
Паспорт РФ
Серия и номер
0000 000000
Дата выдачи
01.01.2000
Кем выдан
УМВД России по краю

[✎ Редактировать](#)

Верно

9) Далее необходимо проверить и ввести актуальный номер телефона

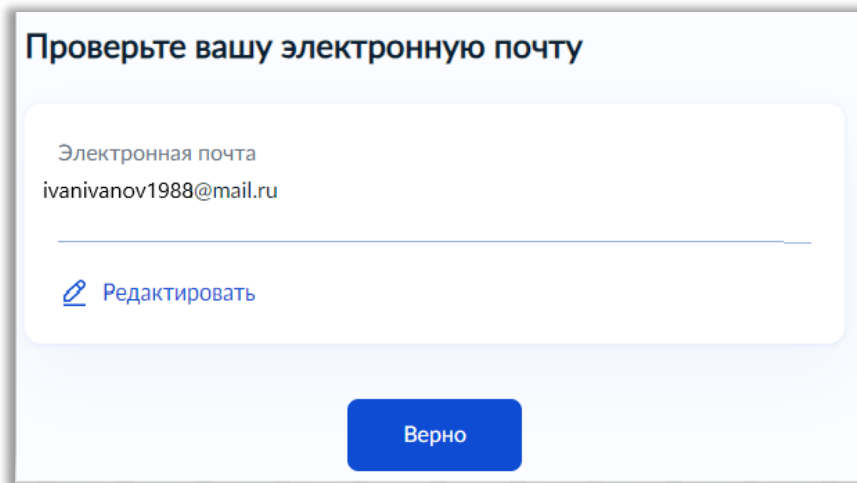
Проверьте ваш номер телефона

Номер телефона
+7 914-000-00-00

[✎ Редактировать](#)

Верно

10) Затем проверьте Вашу электронную почту и введите корректный адрес.



Проверьте вашу электронную почту

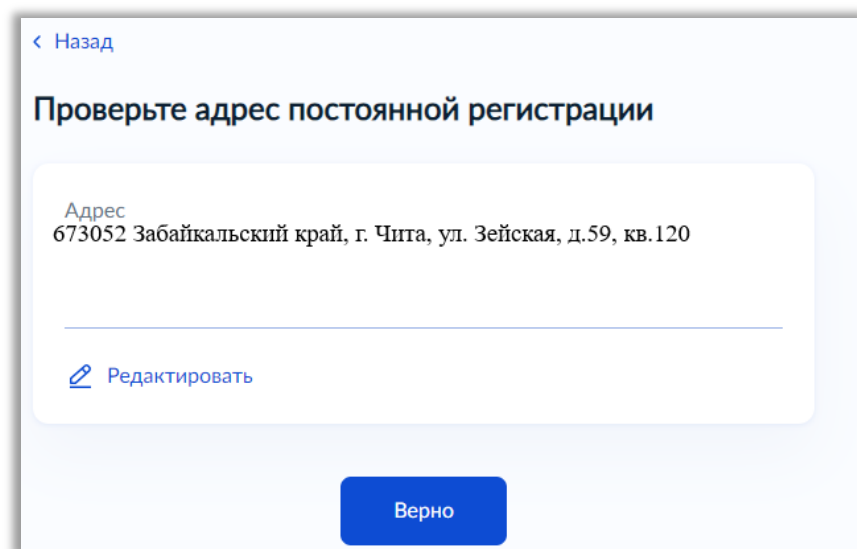
Электронная почта
ivanivanov1988@mail.ru

[Редактировать](#)

Верно

! Электронная почта должна быть верной и рабочей, так как на нее Вам будут поступать уведомления о статусе вашего заявления.

11) Проверьте адрес постоянной регистрации




< Назад

Проверьте адрес постоянной регистрации

Адрес
673052 Забайкальский край, г. Чита, ул. Зейская, д.59, кв.120

[Редактировать](#)

Верно

! Внимание! Если у Вас была смена ФИО, то необходимо будет внести сведения 

Укажите сведения о смене ФИО

Тип документа

Свидетельство о заключении брака

Серия документа

ИИ

Номер документа

000000

Дата документа

10.09.2015

Прежняя фамилия обладателя

Петров

Указанная в документе для апостиля

Прежнее имя обладателя

Иван

Указанное в документе для апостиля

Прежнее отчество обладателя

Иванович

Указанное в документе для апостиля

При наличии

Продолжить

Далее

12) Необходимо внести сведения о документе об образовании, который подлежит апостилированию

Укажите сведения о документе для апостиля

Вид документа по уровню образования

Документ о высшем образовании (бакалавриат)



Тип документа, представленного к подтверждению

Диплом бакалавра с отличием



Серия бланка документа

000001

Необязательно

Номер бланка документа

000002

Регистрационный номер

152

Необязательно

Дата выдачи документа

26.06.2019



Наименование организации, выдавшей документ

ФГБОУ ВО Читинский горный университет

Необязательно

Адрес организации, выдавшей документ

Необязательно

Должность лица, подписавшего документ

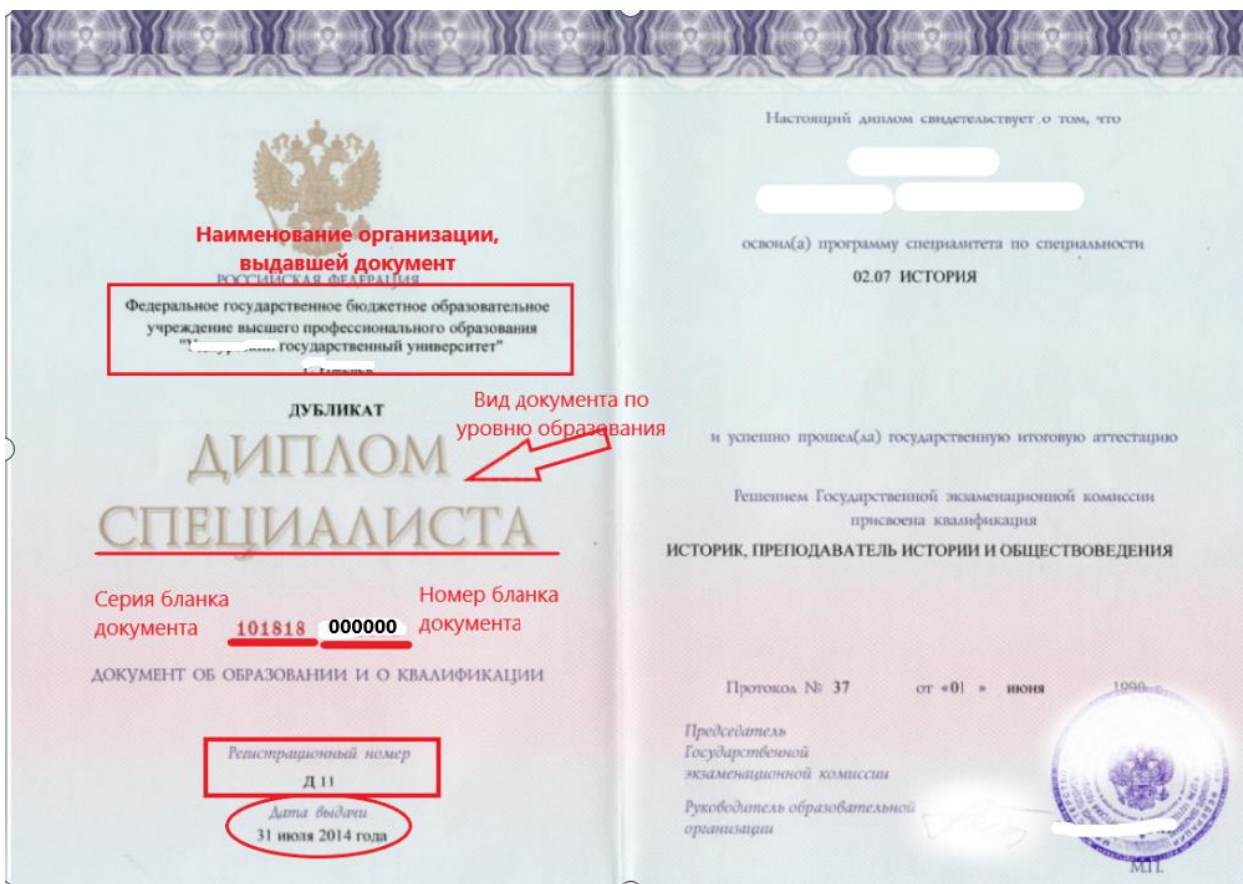
Необязательно

Фамилия и инициалы лица, подписавшего документ

Необязательно

Продолжить

Образец, где смотреть реквизиты документа об образовании



Вид документа по уровню образования
АТТЕСТАТ
об основном общем образовании

Настоящим удостоверяется, что

в 2006 году в муниципальном общеобразовательном учреждении "Средняя общеобразовательная школа №... края

Наименование организации, выдавшей документ

Наименование предметов	Оценка
Русский язык	4 (хорошо)
Литература	4 (хорошо)
Алгебра	4 (хорошо)
Геометрия	5 (отлично)
Всеобщая история	4 (хорошо)
Гражданско-правовой курс	5 (отлично)
История России	4 (хорошо)
Обществознание	4 (хорошо)
География	4 (хорошо)

Биология 4 (хорошо)
Физика 4 (хорошо)
Химия 4 (хорошо)
Физическая культура 4 (хорошо)
Черчение 5 (отлично)
Основы безопасности жизнедеятельности 5 (отлично)
Английский язык 4 (хорошо)
Трудовое обучение 5 (отлично)
Информатика 5 (отлично)
Изобразительное искусство 5 (отлично)
Музыка 5 (отлично)
Мировая художественная культура 4 (хорошо)

Кроме того, успешно выполнил программу по факультативным курсам

Дата выдачи документа
27 июня 2006 года.

Серия бланка документа № 000000
Номер бланка документа

М.П., Москва, 2006. "В"

Серия бланка документа, в аттестатах 2014-2023г, не указывается

Настоящий аттестат свидетельствует о том, что

Иванов
Иван Иванович

в 2021 году окончил(а)

Государственное бюджетное общеобразовательное учреждение
Лицей
района

Наименование организации, выдавшей документ
и получил(а) среднее общее образование

Вид документа по уровню образования
АТТЕСТАТ
О СРЕДНЕМ ОБЩЕМ ОБРАЗОВАНИИ

Номер бланка документа
0000 00000000

Дата выдачи
21 июня 2021 года

Директор организации,
ответственный за организаторскую деятельность

13) После заполнения данных, в систему нужно загрузить скан документа для апостиля

Загрузите документы

Документ для апостиля

Проверьте качество документа

Убедитесь, что страницы хорошо видны, данные документа не прикрыты или не обрезаны. Это важно чтобы заявление приняли
Для загрузки выберите файлы с расширением pdf, zip

Перетащите файл или выберите на компьютере

[Выбрать файл](#)

Всего можно выбрать **1 файл** на **25.0 Мб**

Продолжить

14) Далее, по Вашему желанию, указываются сведения о выезде

Хотите указать сведения о выезде?

Да >

Нет >

< Назад

Укажите сведения о выезде

Причина выезда

Работа

Работа

Учёба

Переезд на постоянное место жительства

Иная причина

15) Затем обязательно выберите регион подачи заявления.

! Внимание! Так как система работает в условиях эксперимента, то могут возникнуть ошибки и сбои при выборе региона

В таком случае рекомендуем:

Если система автоматически выберет Вам регион, но реквизиты останутся незаполненными,

Выберите регион подачи заявления

Регион

Забайкальский край

Выбранное ведомство

Название: \${TITLE}

Адрес: \${ADDRESS}

Сайт: \${WWW}

Телефон: \${PHONE}

Реквизиты автоматически не заполнены системой

Продолжить

Вам необходимо стереть наименование региона,

< Назад

Выберите регион подачи заявления

Регион

Республика Адыгея (Адыгея)

Республика Карелия

Республика Коми

Республика Марий Эл

Республика Мордовия

Продолжить

из выпадающего списка выбрать любой иной регион,

Выберите регион подачи заявления

Регион

Республика Карелия

Выбранное ведомство

Название: Министерство образования и спорта Республики Карелия

Адрес: 185030, Республика Карелия, г. Петрозаводск, пр. Александра Невского, д. 57

Сайт: <https://minedu.gov.karelia.ru/>

Телефон: (8142) 71-73-01

Продолжить

затем снова стереть наименование ненужного региона и начать печатать наименование Вашего региона,

[Назад](#)

Выберите регион подачи заявления

Регион

Заб

Забайкальский край

Название: Министерство образования и спорта Республики Карелия

Адрес: 185030, Республика Карелия, г. Петрозаводск, пр. Александра Невского, д. 57

Сайт: <https://minedu.gov.karelia.ru/>

Телефон: (8142) 71-73-01

Продолжить

Из выпадающего списка выбрать Ваш регион, после чего система верно заполнит все реквизиты именно Вашего региона

[Назад](#)

Выберите регион подачи заявления

Регион

Забайкальский край

Выбранное ведомство

Название: Министерство образования и науки Забайкальского края

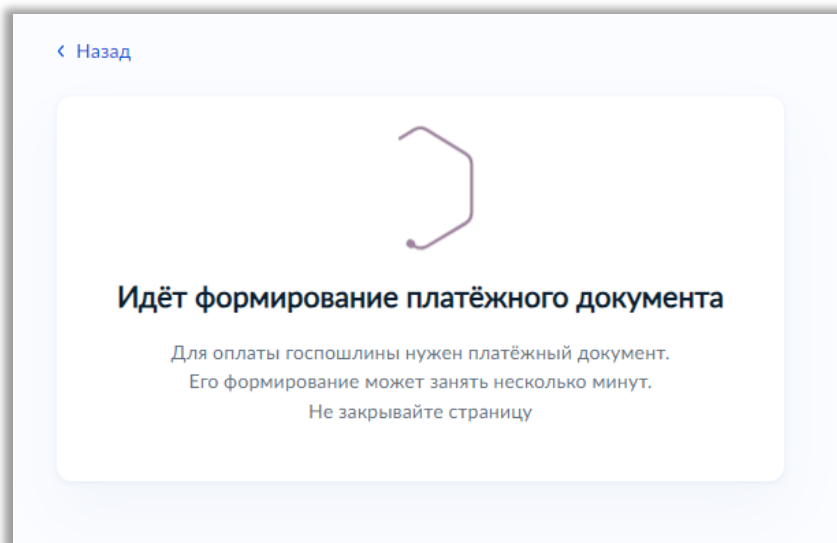
Адрес: 672002, Забайкальский край, г. Чита, ул. Амурская, 106

Сайт: <http://минобр.зabayкальскийкрай.рф/>

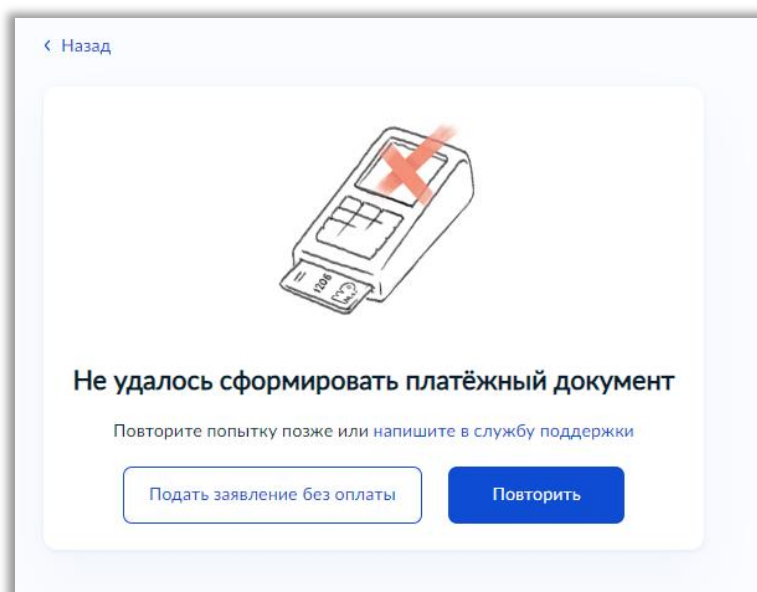
Телефон: 8 (3022) 285219; 8 (3022) 28-34-94

Продолжить

16) После нажатия кнопки «Продолжить» начнется формирование платёжного документа (квитанции для оплаты государственной пошлины в размере 2500руб.)



! Внимание! Так как система работает в условиях эксперимента, то могут возникать ошибки и сбои при формировании платёжного документа



В таком случае рекомендуем связаться со специалистами по телефону:

8 (3022) 28-34-94

8 (3022) 28-34-96