

СХЕМА ТЕПЛОСНАБЖЕНИЯ  
МУНИЦИПАЛЬНОГО ОБРАЗОВАНИЯ  
СЕЛЬСКОГО ПОСЕЛЕНИЯ "КУСОЧА"  
МУНИЦИПАЛЬНОГО РАЙОНА  
"МОГОЙТУЙСКИЙ РАЙОН"  
АГИНСКОГО БУРЯТСКОГО ОКРУГА  
ЗАБАЙКАЛЬСКОГО КРАЯ  
ДО 2029 ГОДА

ОБОСНОВЫВАЮЩИЕ МАТЕРИАЛЫ

РАЗРАБОТАНО

Инженер-проектировщик  
ООО «ИВЦ «Энергоактив»  
\_\_\_\_\_ / И.К.Курбатов /

СОГЛАСОВАНО

Генеральный директор  
ООО «ИВЦ «Энергоактив»  
\_\_\_\_\_ /С.В.Лопашук/

«\_\_\_\_\_» \_\_\_\_\_ 2014 г.

М.П.

с. Кусоча 2014 г.

ОБОСНОВЫВАЮЩИЕ МАТЕРИАЛЫ К СХЕМЕ ТЕПЛОСНАБЖЕНИЯ МУНИЦИПАЛЬНОГО  
 ОБРАЗОВАНИЯ СЕЛЬСКОГО ПОСЕЛЕНИЯ "КУСОЧА" МУНИЦИПАЛЬНОГО РАЙОНА  
 "МОГОЙТУЙСКИЙ РАЙОН" АГИНСКОГО БУРЯТСКОГО ОКРУГА ЗАБАЙКАЛЬСКОГО  
 КРАЯ ДО 2029 ГОДА

**СОСТАВ ПРОЕКТА**

		<b>СХЕМА ТЕПЛОСНАБЖЕНИЯ</b>
Книга I	1	Показатели перспективного спроса на тепловую энергию (мощность) и теплоноситель в установленных границах территории поселения
	2	Перспективные балансы тепловой мощности источников тепловой энергии и тепловой нагрузки потребителей
	3	Перспективные балансы теплоносителя
	4	Предложения по строительству, реконструкции и техническому перевооружению источников тепловой энергии
	5	Предложения по строительству и реконструкции тепловых сетей
	6	Перспективные топливные балансы
	7	Инвестиции в строительство, реконструкцию и техническое перевооружение
	8	Решение об определении единой теплоснабжающей организации (организаций)
	9	Решения о распределении тепловой нагрузки между источниками тепловой энергии
	10	Решение по бесхозяйным тепловым сетям
		<b>ОБОСНОВЫВАЮЩИЕ МАТЕРИАЛЫ К СХЕМЕ ТЕПЛОСНАБЖЕНИЯ</b>
Книга II	1	Существующее положение в сфере производства, передачи и потребления тепловой энергии для целей теплоснабжения
	2	Перспективное потребление тепловой энергии на цели теплоснабжения
	3	Перспективные балансы тепловой мощности источников тепловой энергии и тепловой нагрузки
	4	Перспективные балансы производительности водоподготовительных установок и максимального потребления теплоносителя теплопотребляющими установками потребителей, в том числе в аварийных режимах
	5	Предложения по строительству, реконструкции и техническому перевооружению источников тепловой энергии
	6	Предложения по строительству и реконструкции тепловых сетей и сооружений на них
	7	Перспективные топливные балансы
	8	Оценка надежности теплоснабжения
	9	Обоснование инвестиций в строительство, реконструкцию и техническое перевооружение
	10	Обоснование предложения по определению единой теплоснабжающей организации

ОБОСНОВЫВАЮЩИЕ МАТЕРИАЛЫ К СХЕМЕ ТЕПЛОСНАБЖЕНИЯ МУНИЦИПАЛЬНОГО  
ОБРАЗОВАНИЯ СЕЛЬСКОГО ПОСЕЛЕНИЯ "КУСОЧА" МУНИЦИПАЛЬНОГО РАЙОНА  
"МОГОЙТУЙСКИЙ РАЙОН" АГИНСКОГО БУРЯТСКОГО ОКРУГА ЗАБАЙКАЛЬСКОГО  
КРАЯ ДО 2029 ГОДА

---

## СОДЕРЖАНИЕ

	ВВЕДЕНИЕ	4
	Термины и определения	6
	Сведения об организации-разработчике	12
1	СУЩЕСТВУЮЩЕЕ ПОЛОЖЕНИЕ В СФЕРЕ ПРОИЗВОДСТВА, ПЕРЕДАЧИ И ПОТРЕБЛЕНИЯ ТЕПЛОВОЙ ЭНЕРГИИ ДЛЯ ЦЕЛЕЙ ТЕПЛОСНАБЖЕНИЯ	24
2	ПЕРСПЕКТИВНОЕ ПОТРЕБЛЕНИЕ ТЕПЛОВОЙ ЭНЕРГИИ НА ЦЕЛИ ТЕПЛОСНАБЖЕНИЯ	44
3	ПЕРСПЕКТИВНЫЕ БАЛАНСЫ ТЕПЛОВОЙ МОЩНОСТИ ИСТОЧНИКОВ ТЕПЛОВОЙ ЭНЕРГИИ И ТЕПЛОВОЙ НАГРУЗКИ	46
4	ПЕРСПЕКТИВНЫЕ БАЛАНСЫ ПРОИЗВОДИТЕЛЬНОСТИ ВОДОПОДГОТОВИТЕЛЬНЫХ УСТАНОВОК И МАКСИМАЛЬНОГО ПОТРЕБЛЕНИЯ ТЕПЛОНОСИТЕЛЯ ТЕПЛОПОТРЕБЛЯЮЩИМИ УСТАНОВКАМИ ПОТРЕБИТЕЛЕЙ, В ТОМ ЧИСЛЕ В АВАРИЙНЫХ РЕЖИМАХ	48
5	ПРЕДЛОЖЕНИЯ ПО СТРОИТЕЛЬСТВУ, РЕКОНСТРУКЦИИ И ТЕХНИЧЕСКОМУ ПЕРЕВООРУЖЕНИЮ ИСТОЧНИКОВ ТЕПЛОВОЙ ЭНЕРГИИ	51
6	ПРЕДЛОЖЕНИЯ ПО СТРОИТЕЛЬСТВУ И РЕКОНСТРУКЦИИ ТЕПЛОВЫХ СЕТЕЙ И СООРУЖЕНИЙ НА НИХ	62
7	ПЕРСПЕКТИВНЫЕ ТОПЛИВНЫЕ БАЛАНСЫ	65
8	ОЦЕНКА НАДЕЖНОСТИ ТЕПЛОСНАБЖЕНИЯ	67
9	ОБОСНОВАНИЕ ИНВЕСТИЦИЙ В СТРОИТЕЛЬСТВО, РЕКОНСТРУКЦИЮ И ТЕХНИЧЕСКОЕ ПЕРЕВООРУЖЕНИЕ	71
10	ОБОСНОВАНИЕ ПРЕДЛОЖЕНИЯ ПО ОПРЕДЕЛЕНИЮ ЕДИНОЙ ТЕПЛОСНАБЖАЮЩЕЙ ОРГАНИЗАЦИИ	103

## **ВВЕДЕНИЕ**

Разработка схемы теплоснабжения выполнена в соответствии с требованиями Федерального закона от 27.07.2010 года № 190-ФЗ «О теплоснабжении», Постановления Правительства Российской Федерации от 22.02.2012 года №154 «О требованиях к схемам теплоснабжения, порядку их разработки и утверждения».

Схема теплоснабжения разрабатывается в целях удовлетворения спроса на тепловую энергию (мощность) и теплоноситель, обеспечения надежного теплоснабжения наиболее экономичным способом при минимальном воздействии на окружающую среду, а так же экономического стимулирования развития систем теплоснабжения и внедрения энергосберегающих технологий.

Схема теплоснабжения разработана на основе следующих принципов:

- обеспечение безопасности и надежности теплоснабжения потребителей в соответствии с требованиями технических регламентов;
- обеспечение энергетической эффективности теплоснабжения и потребления тепловой энергии с учетом требований, установленных действующими законами;
- обеспечение приоритетного использования комбинированной выработки тепловой и электрической энергии для организации теплоснабжения с учетом ее экономической обоснованности;
- соблюдение баланса экономических интересов теплоснабжающих организаций и потребителей;
- минимизации затрат на теплоснабжение в расчете на каждого потребителя в долгосрочной перспективе;
- минимизации вредного воздействия на окружающую среду;
- обеспечение не дискриминационных и стабильных условий осуществления предпринимательской деятельности в сфере теплоснабжения;
- согласованности схемы теплоснабжения с иными программами развития сетей инженерно-технического обеспечения, а также с программой газификации;

ОБОСНОВЫВАЮЩИЕ МАТЕРИАЛЫ К СХЕМЕ ТЕПЛОСНАБЖЕНИЯ МУНИЦИПАЛЬНОГО  
ОБРАЗОВАНИЯ СЕЛЬСКОГО ПОСЕЛЕНИЯ "КУСОЧА" МУНИЦИПАЛЬНОГО РАЙОНА  
"МОГОЙТУЙСКИЙ РАЙОН" АГИНСКОГО БУРЯТСКОГО ОКРУГА ЗАБАЙКАЛЬСКОГО  
КРАЯ ДО 2029 ГОДА

---

- обеспечение экономически обоснованной доходности текущей деятельности теплоснабжающих организаций и используемого при осуществлении регулируемых видов деятельности в сфере теплоснабжения инвестированного капитала.

Техническая база для разработки схем теплоснабжения

- генеральный план поселения и муниципального района;
- эксплуатационная документация (расчетные температурные графики источников тепловой энергии, данные по присоединенным тепловым нагрузкам потребителей тепловой энергии, их видам и т.п.);
- конструктивные данные по видам прокладки и типам применяемых теплоизоляционных конструкций, сроки эксплуатации тепловых сетей, конфигурация;
- данные технологического и коммерческого учета потребления топлива, отпуска и потребления тепловой энергии, теплоносителя;
- документы по хозяйственной и финансовой деятельности (действующие нормативы, тарифы и их составляющие, договора на поставку топливно-энергетических ресурсов (ТЭР) и на пользование тепловой энергией, водой, данные потребления ТЭР на собственные нужды, по потерям ТЭР и т.д.);
- статистическая отчетность организации о выработке и отпуске тепловой энергии и использовании ТЭР в натуральном и стоимостном выражении.

## **Термины и определения**

- тепловая энергия - энергетический ресурс, при потреблении которого изменяются термодинамические параметры теплоносителей (температура, давление);

- зона действия системы теплоснабжения - территория поселения, городского округа или ее часть, границы которой устанавливаются по наиболее удаленным точкам подключения потребителей к тепловым сетям, входящим в систему теплоснабжения;

- источник тепловой энергии - устройство, предназначенное для производства тепловой энергии;

- зона действия источника тепловой энергии - территория поселения, городского округа или ее часть, границы которой устанавливаются закрытыми секционирующими задвижками тепловой сети системы теплоснабжения;

- установленная мощность источника тепловой энергии – сумма номинальных тепловых мощностей всего принятого по акту ввода в эксплуатацию оборудования, предназначенного для отпуска тепловой энергии потребителям на собственные и хозяйственные нужды;

- располагаемая мощность источника тепловой энергии - величина, равная установленной мощности источника тепловой энергии за вычетом объемов мощности, не реализуемой по техническим причинам, в том числе по причине снижения тепловой мощности оборудования в результате эксплуатации на продленном техническом ресурсе (снижение параметров пара перед турбиной, отсутствие рециркуляции в пиковых водогрейных котлоагрегатах и др.);

- мощность источника тепловой энергии нетто - величина, равная располагаемой мощности источника тепловой энергии за вычетом тепловой нагрузки на собственные и хозяйственные нужды;

- теплосетевые объекты - объекты, входящие в состав тепловой сети и обеспечивающие передачу тепловой энергии от источника тепловой энергии до теплоснабжающих установок потребителей тепловой энергии;

ОБОСНОВЫВАЮЩИЕ МАТЕРИАЛЫ К СХЕМЕ ТЕПЛОСНАБЖЕНИЯ МУНИЦИПАЛЬНОГО  
ОБРАЗОВАНИЯ СЕЛЬСКОГО ПОСЕЛЕНИЯ "КУСОЧА" МУНИЦИПАЛЬНОГО РАЙОНА  
"МОГОЙТУЙСКИЙ РАЙОН" АГИНСКОГО БУРЯТСКОГО ОКРУГА ЗАБАЙКАЛЬСКОГО  
КРАЯ ДО 2029 ГОДА

---

- теплотребляющая установка - устройство, предназначенное для использования тепловой энергии, теплоносителя для нужд потребителя тепловой энергии;

- тепловая сеть - совокупность устройств (включая центральные тепловые пункты, насосные станции), предназначенных для передачи тепловой энергии, теплоносителя от источников тепловой энергии до теплотребляющих установок;

- тепловая мощность (далее - мощность) - количество тепловой энергии, которое может быть произведено и (или) передано по тепловым сетям за единицу времени;

- тепловая нагрузка - количество тепловой энергии, которое может быть принято потребителем тепловой энергии за единицу времени;

- теплоснабжение - обеспечение потребителей тепловой энергии тепловой энергией, теплоносителем, в том числе поддержание мощности;

- потребитель тепловой энергии (далее также - потребитель) - лицо, приобретающее тепловую энергию (мощность), теплоноситель для использования на принадлежащих ему на праве собственности или ином законном основании теплотребляющих установках либо для оказания коммунальных услуг в части горячего водоснабжения и отопления;

- инвестиционная программа организации, осуществляющей регулируемые виды деятельности в сфере теплоснабжения, - программа финансирования мероприятий организации, осуществляющей регулируемые виды деятельности в сфере теплоснабжения, по строительству, капитальному ремонту, реконструкции и (или) модернизации источников тепловой энергии и (или) тепловых сетей в целях развития, повышения надежности и энергетической эффективности системы теплоснабжения, подключения теплотребляющих установок потребителей тепловой энергии к системе теплоснабжения;

- теплоснабжающая организация - организация, осуществляющая продажу потребителям и (или) теплоснабжающим организациям произведенных или приобретенных тепловой энергии (мощности), теплоносителя и владеющая на праве собственности или ином законном основании источниками тепловой энергии и

ОБОСНОВЫВАЮЩИЕ МАТЕРИАЛЫ К СХЕМЕ ТЕПЛОСНАБЖЕНИЯ МУНИЦИПАЛЬНОГО  
ОБРАЗОВАНИЯ СЕЛЬСКОГО ПОСЕЛЕНИЯ "КУСОЧА" МУНИЦИПАЛЬНОГО РАЙОНА  
"МОГОЙТУЙСКИЙ РАЙОН" АГИНСКОГО БУРЯТСКОГО ОКРУГА ЗАБАЙКАЛЬСКОГО  
КРАЯ ДО 2029 ГОДА

---

(или) тепловыми сетями в системе теплоснабжения, посредством которой осуществляется теплоснабжение потребителей тепловой энергии (данное положение применяется к регулированию сходных отношений с участием индивидуальных предпринимателей);

- передача тепловой энергии, теплоносителя - совокупность организационно и технологически связанных действий, обеспечивающих поддержание тепловых сетей в состоянии, соответствующем установленным техническими регламентами требованиям, прием, преобразование и доставку тепловой энергии, теплоносителя;

- коммерческий учет тепловой энергии, теплоносителя (далее также - коммерческий учет) - установление количества и качества тепловой энергии, теплоносителя, производимых, передаваемых или потребляемых за определенный период, с помощью приборов учета тепловой энергии, теплоносителя (далее - приборы учета) или расчетным путем в целях использования сторонами при расчетах в соответствии с договорами;

- система теплоснабжения - совокупность источников тепловой энергии и теплопотребляющих установок, технологически соединенных тепловыми сетями;

- режим потребления тепловой энергии - процесс потребления тепловой энергии, теплоносителя с соблюдением потребителем тепловой энергии обязательных характеристик этого процесса в соответствии с нормативными правовыми актами, в том числе техническими регламентами, и условиями договора теплоснабжения;

- надежность теплоснабжения - характеристика состояния системы теплоснабжения, при котором обеспечиваются качество и безопасность теплоснабжения;

- регулируемый вид деятельности в сфере теплоснабжения - вид деятельности в сфере теплоснабжения, при осуществлении которого расчеты за товары, услуги в сфере теплоснабжения осуществляются по ценам (тарифам), подлежащим в соответствии с настоящим Федеральным законом государственному регулированию, а именно:



ОБОСНОВЫВАЮЩИЕ МАТЕРИАЛЫ К СХЕМЕ ТЕПЛОСНАБЖЕНИЯ МУНИЦИПАЛЬНОГО  
ОБРАЗОВАНИЯ СЕЛЬСКОГО ПОСЕЛЕНИЯ "КУСОЧА" МУНИЦИПАЛЬНОГО РАЙОНА  
"МОГОЙТУЙСКИЙ РАЙОН" АГИНСКОГО БУРЯТСКОГО ОКРУГА ЗАБАЙКАЛЬСКОГО  
КРАЯ ДО 2029 ГОДА

---

а) реализация тепловой энергии (мощности), теплоносителя, за исключением установленных настоящим Федеральным законом случаев, при которых допускается установление цены реализации по соглашению сторон договора;

б) оказание услуг по передаче тепловой энергии, теплоносителя;

в) оказание услуг по поддержанию резервной тепловой мощности, за исключением установленных настоящим Федеральным законом случаев, при которых допускается установление цены услуг по соглашению сторон договора;

- орган регулирования тарифов в сфере теплоснабжения (далее также - орган регулирования) - уполномоченный Правительством Российской Федерации федеральный орган исполнительной власти в области государственного регулирования тарифов в сфере теплоснабжения (далее - федеральный орган исполнительной власти в области государственного регулирования тарифов в сфере теплоснабжения), уполномоченный орган исполнительной власти субъекта Российской Федерации в области государственного регулирования цен (тарифов) (далее - орган исполнительной власти субъекта Российской Федерации в области государственного регулирования цен (тарифов) либо орган местного самоуправления поселения или городского округа в случае наделения соответствующими полномочиями законом субъекта Российской Федерации, осуществляющие регулирование цен (тарифов) в сфере теплоснабжения;

- схема теплоснабжения - документ, содержащий предпроектные материалы по обоснованию эффективного и безопасного функционирования системы теплоснабжения, ее развития с учетом правового регулирования в области энергосбережения и повышения энергетической эффективности;

- резервная тепловая мощность - тепловая мощность источников тепловой энергии и тепловых сетей, необходимая для обеспечения тепловой нагрузки теплопотребляющих установок, входящих в систему теплоснабжения, но не потребляющих тепловой энергии, теплоносителя;

- топливно-энергетический баланс - документ, содержащий взаимосвязанные показатели количественного соответствия поставок энергетических ресурсов на территорию субъекта Российской Федерации или муниципального образования и их

ОБОСНОВЫВАЮЩИЕ МАТЕРИАЛЫ К СХЕМЕ ТЕПЛОСНАБЖЕНИЯ МУНИЦИПАЛЬНОГО  
ОБРАЗОВАНИЯ СЕЛЬСКОГО ПОСЕЛЕНИЯ "КУСОЧА" МУНИЦИПАЛЬНОГО РАЙОНА  
"МОГОЙТУЙСКИЙ РАЙОН" АГИНСКОГО БУРЯТСКОГО ОКРУГА ЗАБАЙКАЛЬСКОГО  
КРАЯ ДО 2029 ГОДА

---

потребления, устанавливающий распределение энергетических ресурсов между системами теплоснабжения, потребителями, группами потребителей и позволяющий определить эффективность использования энергетических ресурсов;

- тарифы в сфере теплоснабжения - система ценовых ставок, по которым осуществляются расчеты за тепловую энергию (мощность), теплоноситель и за услуги по передаче тепловой энергии, теплоносителя;

- точка учета тепловой энергии, теплоносителя (далее также - точка учета) - место в системе теплоснабжения, в котором с помощью приборов учета или расчетным путем устанавливаются количество и качество производимых, передаваемых или потребляемых тепловой энергии, теплоносителя для целей коммерческого учета;

- комбинированная выработка электрической и тепловой энергии - режим работы теплоэлектростанций, при котором производство электрической энергии непосредственно связано с одновременным производством тепловой энергии;

- единая теплоснабжающая организация в системе теплоснабжения (далее - единая теплоснабжающая организация) - теплоснабжающая организация, которая определяется в схеме теплоснабжения федеральным органом исполнительной власти, уполномоченным Правительством Российской Федерации на реализацию государственной политики в сфере теплоснабжения (далее - федеральный орган исполнительной власти, уполномоченный на реализацию государственной политики в сфере теплоснабжения), или органом местного самоуправления на основании критериев и в порядке, которые установлены правилами организации теплоснабжения, утвержденными Правительством Российской Федерации;

- бездоговорное потребление тепловой энергии - потребление тепловой энергии, теплоносителя без заключения в установленном порядке договора теплоснабжения, либо потребление тепловой энергии, теплоносителя с использованием теплопотребляющих установок, подключенных к системе теплоснабжения с нарушением установленного порядка подключения, либо потребление тепловой энергии, теплоносителя после введения ограничения подачи тепловой энергии в объеме, превышающем допустимый объем потребления, либо

ОБОСНОВЫВАЮЩИЕ МАТЕРИАЛЫ К СХЕМЕ ТЕПЛОСНАБЖЕНИЯ МУНИЦИПАЛЬНОГО  
ОБРАЗОВАНИЯ СЕЛЬСКОГО ПОСЕЛЕНИЯ "КУСОЧА" МУНИЦИПАЛЬНОГО РАЙОНА  
"МОГОЙТУЙСКИЙ РАЙОН" АГИНСКОГО БУРЯТСКОГО ОКРУГА ЗАБАЙКАЛЬСКОГО  
КРАЯ ДО 2029 ГОДА

---

потребление тепловой энергии, теплоносителя после предъявления требования теплоснабжающей организации или теплосетевой организации о введении ограничения подачи тепловой энергии или прекращении потребления тепловой энергии, если введение такого ограничения или такое прекращение должно быть осуществлено потребителем;

- радиус эффективного теплоснабжения - максимальное расстояние от теплопотребляющей установки до ближайшего источника тепловой энергии в системе теплоснабжения, при превышении которого подключение теплопотребляющей установки к данной системе теплоснабжения нецелесообразно по причине увеличения совокупных расходов в системе теплоснабжения;

- плата за подключение к системе теплоснабжения - плата, которую вносят лица, осуществляющие строительство здания, строения, сооружения, подключаемых к системе теплоснабжения, а также плата, которую вносят лица, осуществляющие реконструкцию здания, строения, сооружения в случае, если данная реконструкция влечет за собой увеличение тепловой нагрузки реконструируемых здания, строения, сооружения (далее также - плата за подключение);

- живучесть - способность источников тепловой энергии, тепловых сетей и системы теплоснабжения в целом сохранять свою работоспособность в аварийных ситуациях, а также после длительных (более пятидесяти трех часов) остановок.

- элемент территориального деления - территория поселения, городского округа или ее часть, установленная по границам административно-территориальных единиц;

- расчетный элемент территориального деления - территория поселения, городского округа или ее часть, принятая для целей разработки схемы теплоснабжения в неизменяемых границах на весь срок действия схемы теплоснабжения.

- качество теплоснабжения - совокупность установленных нормативными правовыми актами Российской Федерации и (или) договором теплоснабжения характеристик теплоснабжения, в том числе термодинамических параметров теплоносителя.

## Сведения об организации-разработчике

Общество с ограниченной ответственностью «Инновационно-внедренческий центр «Энергоактив» создано в 2011 году, как организация, осуществляющая реализацию энергосберегающих проектов в большой энергетике на территории Дальневосточного Федерального округа.

За время своего существования, компания успешно освоила дополнительные виды деятельности, которые в комплексе представляют собой законченный спектр работ по разработке всех необходимых документов для администраций городов и поселений, связанных с развитием систем инженерной инфраструктуры, а также выполнением всех видов строительного-монтажных работ в области энергосбережения.

В настоящее время основными видами деятельности являются следующие:



ООО «ИВЦ «Энергоактив» является членом трех саморегулируемых организаций:

ОБОСНОВЫВАЮЩИЕ МАТЕРИАЛЫ К СХЕМЕ ТЕПЛОСНАБЖЕНИЯ МУНИЦИПАЛЬНОГО ОБРАЗОВАНИЯ СЕЛЬСКОГО ПОСЕЛЕНИЯ "КУСОЧА" МУНИЦИПАЛЬНОГО РАЙОНА "МОГОЙТУЙСКИЙ РАЙОН" АГИНСКОГО БУРЯТСКОГО ОКРУГА ЗАБАЙКАЛЬСКОГО КРАЯ ДО 2029 ГОДА



В рамках членства с СРО НП «Энергопрофаудит» ООО «ИВЦ Энергоактив» оказывает следующие виды услуг:

1. Разработка рекомендаций по сокращению потерь энергетических ресурсов (ЭР) и разработка программ повышения энергетической эффективности (ЭЭ) использования топливно-энергетических ресурсов (ТЭР).
2. Определение потенциала энергосбережения и оценка возможной экономии ТЭР.
3. Разработка типовых мероприятий по энергосбережению и повышению ЭЭ.
4. Разработка энергетического паспорта (ЭП) по результатам обязательного энергетического обследования (ЭО).
5. Разработка ЭП на основании проектной документации.
6. Экспертиза (анализ), разработка (доработка) эксплуатационной, технической, технологической, конструкторской и ремонтной документации, стандартов организаций.
7. Экспертиза (анализ), расчеты и обоснование нормативов технологических потерь электрической (тепловой) энергии при ее передаче по сетям.

8. Экспертиза (анализ), расчеты и обоснование нормативов удельного расхода топлива, нормативов создания запасов топлива.
9. Экспертиза (анализ), расчеты тарифов на электрическую энергию, поставляемую энергоснабжающими организациями потребителям, в том числе для населения.
10. Экспертиза (анализ), расчет тарифов на тепловую энергию, производимую теплостанциями, в том числе осуществляющими производство в режиме комбинированной выработки электрической и тепловой энергии.
11. Экспертиза (анализ), расчеты тарифов на услуги по передаче тепловой энергии.
12. Экспертиза (анализ), расчеты тарифов на услуги по передаче электрической энергии по распределительным сетям.
13. Экспертиза (анализ), расчеты тарифов на водоснабжение (в том числе горячее водоснабжение) и водоотведение.
14. Экспертиза (анализ), расчеты сбытовой надбавки гарантирующего поставщика и прочих сбытовых компаний.
15. Анализ электрических и тепловых схем энергоустановок и сетей в нормальных и ремонтных режимах с разработкой мер по обеспечению надежности энергоустановок и сетей.
16. Производство расчетов режимов работы энергооборудования.
17. Проведение испытаний и измерений параметров электроустановок и их частей и элементов, а также измерения качества и количества электрической энергии.
18. Тепловизионное обследование и диагностика технического состояния энергетического оборудования, ограждающих конструкций зданий и сооружений.
19. Техническое освидетельствование (диагностика) электротехнического оборудования, тепловых сетей от станций, гидротехнических сооружений источников водоснабжения, систем горячего водоснабжения, систем водоотведения, систем вентиляции, кондиционирования воздуха и аспирации, систем воздушного отопления, компрессорного и холодильного оборудования, канализационных насосных станций и прочих систем и установок энергетики.



20. Проведение энергетических обследований в рамках оказания энергосервисного контракта.

21. Экспертное заключение о качестве оказания услуг по энергоаудиту и (или) энергосервисному контракту.

В рамках членства в НП СРО «СРСК ДВ», ООО «ИВЦ «Энергоаудит» имеет право производить следующие виды работ, в том числе и особо опасные и технически сложные:

1. Земляные работы:

- Разработка грунта и устройство дренажей в водохозяйственном строительстве;
- Механизированное рыхление и разработка вечномерзлых грунтов.

2. Устройство скважин:

- Бурение и обустройство скважин (кроме нефтяных и газовых скважин);
- Крепление скважин трубами, извлечение труб, свободный спуск или подъем труб из скважин;

- Тампонажные работы;

- Сооружение шахтных колодцев.

3. Свайные работы. Закрепление грунтов:

- Свайные работы, выполняемые в мерзлых и вечномерзлых грунтах;
- Устройство ростверков;
- Устройство забивных и буронабивных свай;
- Термическое укрепление грунтов;
- Цементация грунтовых оснований с забивкой иньекторов.

4. Устройство бетонных и железобетонных монолитных конструкции:

- Опалубочные работы;
- Арматурные работы;
- Устройство монолитных бетонных и железобетонных конструкций.

5. Монтаж сборных бетонных и железобетонных конструкций:

- Монтаж фундаментов и конструкций подземной части зданий и сооружений;
- Монтаж элементов конструкций надземной части зданий и сооружений, в том числе колонн, ригелей, ферм, балок, плит, поясов, панелей стен и перегородок;

- Монтаж объемных блоков, в том числе вентиляционных блоков, шахт лифтов и мусоропроводов, санитарно-технических кабин.

6. Монтаж металлических конструкций:

- Монтаж, усиление и демонтаж конструктивных элементов и ограждающих конструкций зданий и сооружений;

- Монтаж, усиление и демонтаж конструкций транспортных галерей;

- Монтаж, усиление и демонтаж резервуарных конструкций;

- Монтаж, усиление и демонтаж мачтовых сооружений, башен, вытяжных труб;

- Монтаж, усиление и демонтаж технологических конструкций.

7. Защита строительных конструкций, трубопроводов и оборудования (кроме магистральных и промысловых трубопроводов):

- Устройство оклеечной изоляции;

- Устройство металлизационных покрытий;

- Гидроизоляция строительных конструкций;

- Работы по теплоизоляции зданий, строительных конструкций и оборудования;

- Работы по огнезащите строительных конструкций и оборудования.

8. Устройство наружных сетей водопровода:

- Укладка трубопроводов водопроводных;

- Монтаж и демонтаж запорной арматуры и оборудования водопроводных сетей;

- Устройство водопроводных колодцев, оголовков, гасителей водосборов;

- Очистка полости и испытание трубопроводов водопровода.

9. Устройство наружных сетей канализации:

- Укладка трубопроводов канализационных безнапорных;

- Укладка трубопроводов канализационных напорных;

- Монтаж и демонтаж запорной арматуры и оборудования канализационных сетей;

- Устройство канализационных и водосточных колодцев;

- Устройство фильтрующего основания под иловые площадки и поля фильтрации;

- Укладка дренажных труб на иловых площадках;



- Очистка полости и испытание трубопроводов канализации.

10. Устройство наружных сетей теплоснабжения:

- Укладка трубопроводов теплоснабжения с температурой теплоносителя до 115 градусов Цельсия;

- Укладка трубопроводов теплоснабжения с температурой теплоносителя 115 градусов Цельсия и выше;

- Монтаж и демонтаж запорной арматуры и оборудования сетей теплоснабжения;

- Устройство колодцев и камер сетей теплоснабжения;

- Очистка полости и испытание трубопроводов теплоснабжения.

11. Устройство наружных электрических сетей:

- Устройство сетей электроснабжения напряжением до 35 кВ включительно;

- Монтаж и демонтаж опор для воздушных линий электропередачи напряжением до 35 кВ;

- Монтаж и демонтаж проводов и грозозащитных тросов воздушных линий электропередачи напряжением до 35 кВ включительно;

- Монтаж и демонтаж трансформаторных подстанций и линейного электрооборудования напряжением до 35 кВ включительно;

- Установка распределительных устройств, коммутационной аппаратуры, устройств защиты.

12. Монтажные работы:

- Монтаж подъемно-транспортного оборудования;

- Монтаж оборудования тепловых электростанций;

- Монтаж оборудования котельных;

- Монтаж оборудования объектов инфраструктуры железнодорожного транспорта ;

- Монтаж водозаборного оборудования, канализационных и очистных сооружений.

13. Пусконаладочные работы:

- Пусконаладочные работы подъемно-транспортного оборудования;

- Пусконаладочные работы синхронных генераторов и систем возбуждения;

- Пусконаладочные работы силовых и измерительных трансформаторов;
- Пусконаладочные работы коммутационных аппаратов;
- Пусконаладочные работы устройств релейной защиты;
- Пусконаладочные работы систем напряжения и оперативного тока;
- Пусконаладочные работы электрических машин и электроприводов;
- Пусконаладочные работы автоматических станочных линий;
- Пусконаладочные работы станков металлорежущих многоцелевых с ЧПУ;
- Пусконаладочные работы оборудования водоочистки и оборудования

химводоподготовки;

- Пусконаладочные работы технологических установок топливного хозяйства;
- Пусконаладочные работы сооружений водоснабжения;
- Пусконаладочные работы сооружений канализации.

#### 14. Устройство автомобильных дорог и аэродромов:

- Работы по устройству земляного полотна для автомобильных дорог, перронов аэропортов, взлетно-посадочных полос, рулежных дорожек;

- Устройство оснований автомобильных дорог;
- Устройство покрытий автомобильных дорог, в том числе укрепляемых вяжущими материалами;
- Устройство дренажных, водосборных, водопропускных, водосбросных устройств;

- Устройство защитных ограждений и элементов обустройства автомобильных дорог;

- Устройство разметки проезжей части автомобильных дорог.

#### 15. Устройство мостов, эстакад и путепроводов:

- Устройство монолитных железобетонных и бетонных конструкций мостов, эстакад и путепроводов;

- Устройство сборных железобетонных конструкций мостов, эстакад и путепроводов;

- Устройство конструкций пешеходных мостов;
- Монтаж стальных пролетных строений мостов, эстакад и путепроводов;
- Устройство деревянных мостов, эстакад и путепроводов;

- Укладка труб водопропускных на готовых фундаментах (основаниях) и лотков водоотводных.

16. Работы по осуществлению строительного контроля привлекаемым застройщиком или заказчиком на основании договора юридическим лицом или индивидуальным предпринимателем:

- Строительный контроль за общестроительными работами (группы видов работ N 1-3, 5-7, 9- 14);

- Строительный контроль за работами в области водоснабжения и канализации (вид работ N 15.1,23.32,24.29, 24.30, группы видов работ N 16, 17);

- Строительный контроль за работами в области пожарной безопасности (вид работ N 12.3, 12.12,23.6,24.10-24.12);

- Строительный контроль за работами в области электроснабжения (вид работ N 15.5, 15.6, 23.6, 24.3-24.10, группа видов работ N 20);

- Строительный контроль при строительстве, реконструкции и капитальном ремонте сооружений связи (виды работ N23.33, группа видов работ N 21);

- Строительный контроль при строительстве, реконструкции и капитальном ремонте автомобильных дорог и аэродромов, мостов, эстакад и путепроводов (вид работ N 23.35, группы видов работ N 25, 29).

17. Работы по организации строительства, реконструкции и капитального ремонта привлекаемым застройщиком или заказчиком на основании договора юридическим лицом или индивидуальным предпринимателем (генеральным подрядчиком):

- Транспортное строительство( дороги и объекты инфраструктуры автомобильного транспорта);

- Жилищно-гражданское строительство;

- Объекты электроснабжения до 110 кВ включительно;

- Объекты теплоснабжения;

- Объекты газоснабжения;

- Объекты водоснабжения и канализации;

- Здания и сооружения объектов связи.

Членство в проектном СРО НП «Региональное объединение проектировщиков» позволяет осуществлять проектирование любой сложности по следующим направлениям:

1. Работы по подготовке схемы планировочной организации земельного участка.
2. Работы по подготовке генерального плана земельного участка.
3. Работы по подготовке схемы планировочной организации трассы линейного объекта.
4. Работы по подготовке схемы планировочной организации полосы отвода линейного сооружения.
5. Работы по подготовке архитектурных решений.
6. Работы по подготовке конструктивных решений.
7. Работы по подготовке сведений о внутреннем инженерном оборудовании, внутренних сетях инженерно - технического обеспечения, о перечне инженерно - технических мероприятий.
8. Работы по подготовке проектов внутренних инженерных систем отопления, вентиляции, кондиционирования, противодымной вентиляции, теплоснабжения и холодоснабжения.
9. Работы по подготовке проектов внутренних инженерных систем водоснабжения и канализации.
10. Работы по подготовке проектов внутренних инженерных систем электроснабжения.
11. Работы по подготовке проектов внутренних слаботочных систем.
12. Работы по подготовке проектов внутренней диспетчеризации, автоматизации и управления инженерными системами.
13. Работы по подготовке проектов внутренних систем газоснабжения.
14. Работы по подготовке сведений о наружных сетях инженерно - технического обеспечения, о перечне инженерно - технических мероприятий.
15. Работы по подготовке проектов наружных сетей теплоснабжения и их сооружений.

16. Работы по подготовке проектов наружных сетей водоснабжения и канализации и их сооружений.
17. Работы по подготовке проектов наружных сетей электроснабжения до 35 кВ включительно и их сооружений.
18. Работы по подготовке проектов наружных сетей электроснабжения не более 110 кВ включительно и их сооружений.
19. Работы по подготовке проектов наружных сетей 110 кВ и более и их сооружений.
20. Работы по подготовке проектов наружных сетей слаботочных систем.
21. Работы по подготовке проектов наружных сетей газоснабжения и их сооружений.
22. Работы по подготовке технологических решений жилых зданий и их комплексов.
23. Работы по подготовке технологических решений общественных зданий и сооружений и их комплексов.
24. Работы по подготовке технологических решений производственных зданий и сооружений и их комплексов.
25. Работы по подготовке технологических решений объектов транспортного назначения и их комплексов.
26. Работы по подготовке технологических решений гидротехнических сооружений и их комплексов.
27. Работы по подготовке технологических решений объектов сельскохозяйственного назначения и их комплексов.
28. Работы по подготовке технологических решений объектов специального назначения и их комплексов.
29. Работы по подготовке технологических решений нефтегазового назначения и их комплексов.
30. Работы по подготовке технологических решений объектов сбора, обработки, хранения, переработки и утилизации отходов и их комплексов.
31. Работы по подготовке технологических решений объектов военной инфраструктуры и их комплексов.

32. Работы по подготовке технологических решений объектов очистных сооружений и их комплексов.
33. Работы по разработке специальных разделов проектной документации.
34. Инженерно-технические мероприятия по гражданской обороне.
35. Инженерно-технические мероприятия по предупреждению чрезвычайных ситуаций природного и техногенного характера.
36. Разработка декларации по промышленной безопасности опасных производственных объектов.
37. Разработка декларации безопасности гидротехнических сооружений.
38. Работы по подготовке проектов организации строительства, сносу и демонтажу зданий и сооружений, продлению срока эксплуатации и консервации.
39. Работы по подготовке проектов мероприятий по охране окружающей среды.
40. Работы по подготовке проектов мероприятий по обеспечению пожарной безопасности.
41. Работы по обследованию строительных конструкций зданий и сооружений.

По состоянию на 01.01.2014 г. штат компании насчитывает более 35 работников. Все руководители и специалисты имеют высшее профессиональное образование. Организационная структура имеет признаки функционально-матричного разделения обязанностей с дифференциацией по видам работ и оказываемых услуг. Компания тесно сотрудничает с учеными Тихоокеанского Государственного университета, часто привлекая их для решения конкретных задач.

Материальная база ООО «ИВЦ «Энергоактив» включает в себя современное диагностическое оборудование для решения всех задач, поставленных заказчиком. На базе стационарной лаборатории постоянно проводятся испытания нового энергосберегающего оборудования, создаются рабочие стенды для анализа эффективности предлагаемых технических решений в рамках разработки проектно-сметной документации.

Нематериальные активы организации включают права на использование множества специализированных программных продуктов (Zulu Thermo, Zulu Hydro,

ОБОСНОВЫВАЮЩИЕ МАТЕРИАЛЫ К СХЕМЕ ТЕПЛОСНАБЖЕНИЯ МУНИЦИПАЛЬНОГО  
ОБРАЗОВАНИЯ СЕЛЬСКОГО ПОСЕЛЕНИЯ "КУСОЧА" МУНИЦИПАЛЬНОГО РАЙОНА  
"МОГОЙТУЙСКИЙ РАЙОН" АГИНСКОГО БУРЯТСКОГО ОКРУГА ЗАБАЙКАЛЬСКОГО  
КРАЯ ДО 2029 ГОДА

---

РАТЭН, Альт-Инвест, Гранд-Смета и пр.). Все специалисты, применяющие в своей работе те или иные программные продукты, обучены их использованию в организациях-разработчиках.

Контактная информация:

Адрес

местонахождения: 680054, г. Хабаровск, ул. Трёхгорная, 8, оф. 7

Почтовый адрес: 680054, г. Хабаровск, ул. проф. Даниловского, 20, оф. 1

Адрес лаборатории: 680033, г. Хабаровск, ул. Тихоокеанская, д. 204, кор. 6

Телефон: (4212) 734-111, 734-112

Факс: (4212) 734-111

E-mail: [ivc.energo@mail.ru](mailto:ivc.energo@mail.ru), [ivc.energoactive@gmail.com](mailto:ivc.energoactive@gmail.com)

Web-сайт: [www.ivc-energo.ru](http://www.ivc-energo.ru)

Ответственные за проект:

Руководитель проекта: Лопашук Сергей Викторович – генеральный директор.

Исполнитель: Курбатов Илья Константинович – инженер – проектировщик.

Выражаем благодарность главе и специалистам администрации, специалистам теплоснабжающей организации за совместную работу и сбор исходной информации для разработки схемы теплоснабжения.

## **1. СУЩЕСТВУЮЩЕЕ ПОЛОЖЕНИЕ В СФЕРЕ ПРОИЗВОДСТВА, ПЕРЕДАЧИ И ПОТРЕБЛЕНИЯ ТЕПЛОВОЙ ЭНЕРГИИ ДЛЯ ЦЕЛЕЙ ТЕПЛОСНАБЖЕНИЯ**

### **1.1 Функциональная структура теплоснабжения**

На территории муниципального образования сельское поселение "Кусоча" действует одна теплоснабжающая организация ИП Жамсаранов П. Г.

В таблице 1.1 представлены договорные отношения в сфере теплоснабжения.

Таблица 1.1 Договорные отношения в сфере теплоснабжения

Теплоисточник	Тепловые сети		Конечный потребитель
	Магистральные сети	Квартальные сети	
На балансе у администрации (арендует ИП Жамсаранов П. Г.)	На балансе у администрации (арендует ИП Жамсаранов П. Г.)	На балансе у администрации (арендует ИП Жамсаранов П. Г.)	Бюджетные потребители

Зона действия источника тепловой энергии муниципального образования сельское поселение "Кусоча" представлены на рис.1.1.

В муниципальном образовании сельское поселение "Кусоча" теплоснабжение малоэтажных и индивидуальных жилых застроек, а так же отдельных зданий коммунально-бытовых и промышленных потребителей не подключенных к центральному теплоснабжению осуществляется от индивидуальных источников тепловой энергии.



ОБОСНОВЫВАЮЩИЕ МАТЕРИАЛЫ К СХЕМЕ ТЕПЛОСНАБЖЕНИЯ МУНИЦИПАЛЬНОГО ОБРАЗОВАНИЯ СЕЛЬСКОГО ПОСЕЛЕНИЯ  
"КУСОЧА" МУНИЦИПАЛЬНОГО РАЙОНА "МОГОЙТУЙСКИЙ РАЙОН" АГИНСКОГО БУРЯТСКОГО ОКРУГА ЗАБАЙКАЛЬСКОГО КРАЯ  
ДО 2029 ГОДА

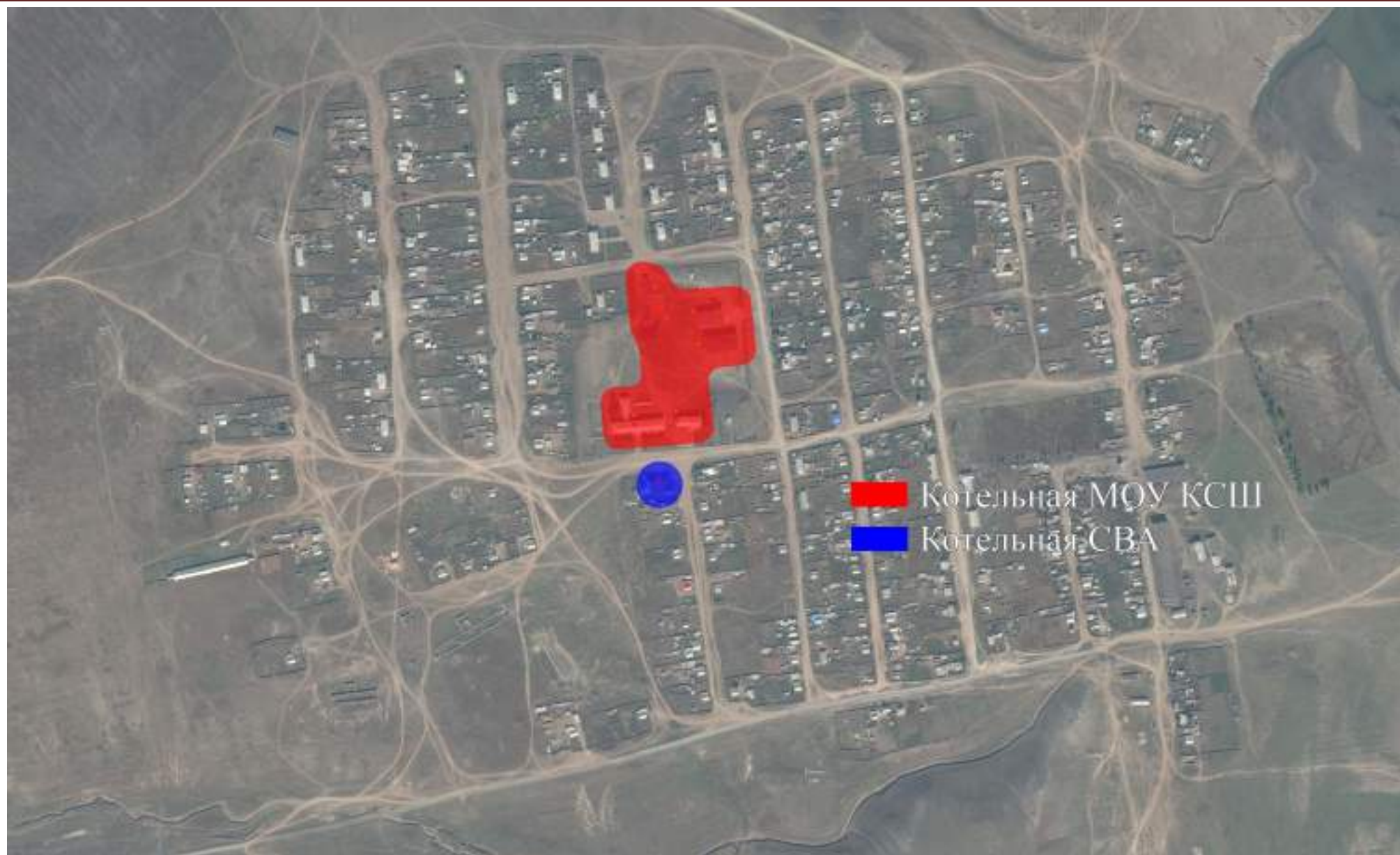


Рис. 1.1 – Зоны действия теплоснабжения муниципального образования сельское поселение "Кусоча"

## 1.2 Источники тепловой энергии

В муниципальном образовании сельское поселение "Кусоча" центральное теплоснабжение осуществляется от двух источников тепловой энергии:

- котельная МОУ КСШ расположенная в с. Кусоча, работающая на буром угле с установленной мощностью 1,6 Гкал/ч и присоединенной нагрузкой 0,557 Гкал/ч;
- котельная СВА расположенная в с. Кусоча, работающая на буром угле с установленной мощностью 0,25 Гкал/ч и присоединенной нагрузкой 0,039 Гкал/ч.

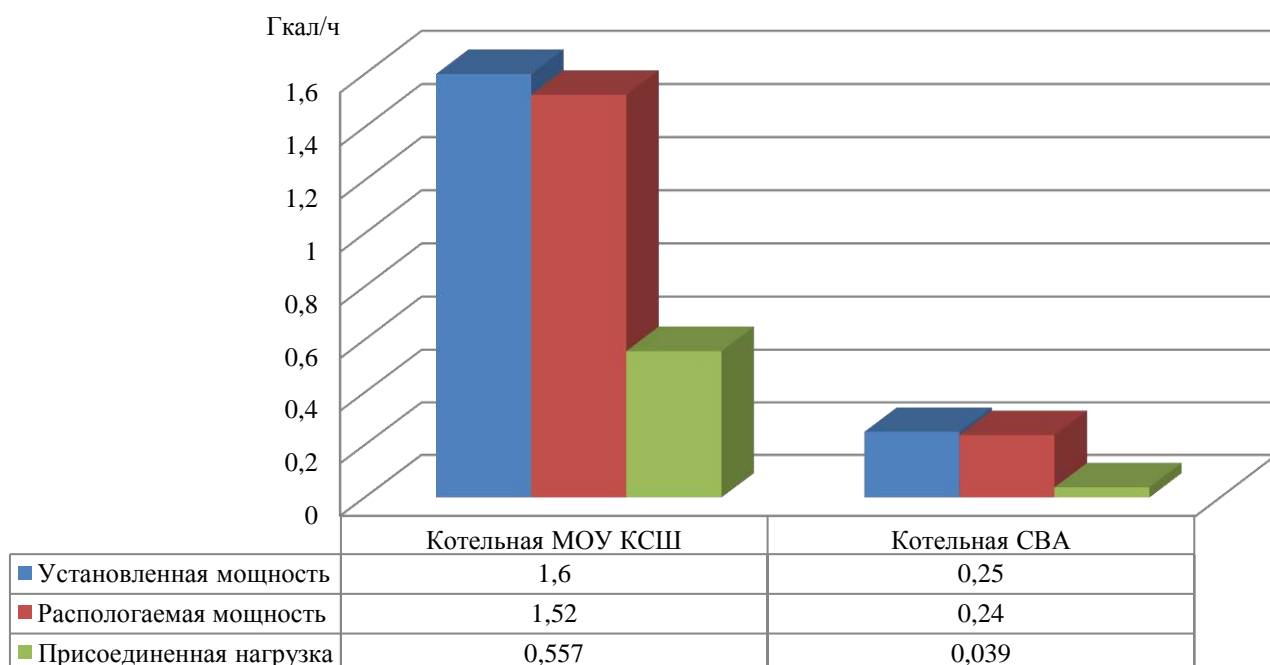


Рис. 1.2 – Распределение мощностей источников тепловой энергии

Характеристики основного оборудования приведены в таблице 1.2.

Таблица 1.2 – Основные характеристики котлоагрегатов

№	Марка котла	Средний КПД, %	Производительность, Гкал/ч
<b>Котельная МОУ КСШ</b>			
1	КВр-0,8	70	0,6
2	КВр-0,8	70	0,6
3	КВр-0,8	70	0,6
<b>Котельная СВА</b>			
1	КВМ-0,25	70	0,25

ОБОСНОВЫВАЮЩИЕ МАТЕРИАЛЫ К СХЕМЕ ТЕПЛОСНАБЖЕНИЯ МУНИЦИПАЛЬНОГО ОБРАЗОВАНИЯ СЕЛЬСКОГО ПОСЕЛЕНИЯ "КУСОЧА" МУНИЦИПАЛЬНОГО РАЙОНА "МОГОЙТУЙСКИЙ РАЙОН" АГИНСКОГО БУРЯТСКОГО ОКРУГА ЗАБАЙКАЛЬСКОГО КРАЯ ДО 2029 ГОДА

Согласно информации, предоставленной заказчиком, ограничения по тепловой мощности на рассматриваемых теплоисточниках отсутствуют.

Объём потребления тепловой энергии (мощности) на собственные и хозяйственные нужды и параметры тепловой мощности НЕТТО представлены в таблице 1.3.

Таблица 1.3 – Структура выработки тепловой энергии НЕТТО.

Показатель	Размерность	Котельная МОУ КСШ	Котельная СВА
Произведено тепловой энергии всего за год	Гкал/год	1925,4	127,71
Объём потребления тепловой энергии на собственные и хозяйственные нужды	Гкал/год	59,14	4,32
Тепловая энергия НЕТТО	Гкал/год	1866,26	123,39

На источнике тепловой энергии для потребителей регулирование отпуска тепла выполнено центральное качественное по нагрузке отопления (за счет изменения температуры теплоносителя в зависимости от температуры наружного воздуха). Температурный график котельной 80/60°C при расчетной наружной температуре - 36°C.

Температурный график отпуска тепловой энергии для источников тепла расположенных на территории муниципального образования сельское поселение "Кусоча" приведен в таблице 1.4.

Таблица 1.4 – Результаты расчета графика температур – 80/60°C

Температурный график 80-60		
Температура наружного воздуха, °С	Температура в подающем трубопроводе, °С	Температура в обратном трубопроводе, °С
1	2	3
8	36,72	32,44
7	37,87	33,22
6	38,99	33,99
5	40,11	34,75
4	41,21	35,50

ОБОСНОВЫВАЮЩИЕ МАТЕРИАЛЫ К СХЕМЕ ТЕПЛОСНАБЖЕНИЯ МУНИЦИПАЛЬНОГО  
 ОБРАЗОВАНИЯ СЕЛЬСКОГО ПОСЕЛЕНИЯ "КУСОЧА" МУНИЦИПАЛЬНОГО РАЙОНА  
 "МОГОЙТУЙСКИЙ РАЙОН" АГИНСКОГО БУРЯТСКОГО ОКРУГА ЗАБАЙКАЛЬСКОГО  
 КРАЯ ДО 2029 ГОДА

Продолжение таблицы 1.4

1	2	3
3	42,30	36,23
2	43,38	36,95
1	44,45	37,67
0	45,51	38,37
-1	46,56	39,06
-2	47,61	39,75
-3	48,64	40,43
-4	49,67	41,10
-5	50,69	41,76
-6	51,71	42,42
-7	52,72	43,07
-8	53,72	43,72
-9	54,71	44,36
-10	55,70	44,99
-11	56,69	45,62
-12	57,67	46,24
-13	58,64	46,86
-14	59,61	47,47
-15	60,58	48,08
-16	61,54	48,68
-17	62,50	49,28
-18	63,45	49,88
-19	64,40	50,47
-20	65,34	51,06
-21	66,28	51,64
-22	67,22	52,22
-23	68,15	52,80
-24	69,08	53,37
-25	70,01	53,94
-26	70,93	54,51
-27	71,85	55,07
-28	72,77	55,63
-29	73,68	56,18
-30	74,59	56,74
-31	75,50	57,29
-32	76,41	57,84
-33	77,31	58,38
-34	78,21	58,92
-35	79,11	59,46
-36	80,00	60,00

На источнике тепловой энергии отсутствует узел учёта тепловой энергии. В связи с чем объём выработанной тепловой энергии определяется расчетным методом.

Данные по статистике отказов и восстановления основного оборудования источников тепловой энергии не предоставлены. Информация о предписаниях надзорных органов по запрещению дальнейшей эксплуатации отсутствуют.

### 1.3 Тепловые сети, сооружения на них и тепловые пункты

Теплоснабжение в муниципальном образовании сельское поселение "Кусоча" осуществляется от двух котельных по трубопроводам проложенным надземным и подземным способами, расстояния трубопроводов проложенным по каждому типу прокладки представлена в таблице 1.5.

Таблица 1.5 – Информация по тепловой сети

Наименование котельной	Диаметр, мм	Длина трубопроводов в двухтрубном исчислении, м
Котельная МОУ КСШ	273	10
	159	302
	133	14
Котельная СВА	-	-

В рассматриваемой системе теплоснабжения на диаметрах трубопроводах до 50 мм используется запорная арматура вентильного и шарового типа, на диаметрах свыше 50 мм – клинового.

Камеры и павильоны устраиваются в местах установки оборудования теплопроводов: задвижек, сальниковых компенсаторов, спускных и воздушных кранов, мертвых опор и др. Строительная часть камер часто выполняется из кирпича, а также из монолитного бетона или железобетона. Сборный железобетон главным образом применяется для устройства перекрытий. В данной системе



ОБОСНОВЫВАЮЩИЕ МАТЕРИАЛЫ К СХЕМЕ ТЕПЛОСНАБЖЕНИЯ МУНИЦИПАЛЬНОГО  
ОБРАЗОВАНИЯ СЕЛЬСКОГО ПОСЕЛЕНИЯ "КУСОЧА" МУНИЦИПАЛЬНОГО РАЙОНА  
"МОГОЙТУЙСКИЙ РАЙОН" АГИНСКОГО БУРЯТСКОГО ОКРУГА ЗАБАЙКАЛЬСКОГО  
КРАЯ ДО 2029 ГОДА

---

теплоснабжения используются круглые кирпичные тепловые камеры диаметром 1000 мм, павильоны отсутствуют.

График регулирования отпуска тепла предоставлен в таблице 1.4.

Фактические температурные режимы отпуска тепла в тепловые сети соответствуют утверждённым графикам регулирования отпуска тепла в тепловые сети.

Накопление статистических данных по авариям и отказам элементов схемы теплоснабжения не ведётся.

В настоящее время не существует единого метода для мониторинга состояния тепловых сетей неразрушающего контроля металла трубопроводов, который бы сочетал в себе одновременно простоту и широкий диапазон применения на тепловых сетях, высокую эффективность и достоверность результатов. В связи с этим в рассматриваемой схеме теплоснабжения используется визуальный метод диагностики состояния тепловых сетей.

Согласно требованиям «Правила технической эксплуатации тепловых энергоустановок» (Минэнерго России №15 от 24.03.03 г) и «Типовой инструкции по технической эксплуатации систем транспорта и распределения тепловой энергии» (РД 153-34.0-20.507-98) гидравлические испытания на прочность и плотность тепловых сетей проводятся ежегодно.

Нормативные технологические потери при передаче тепловой энергии рассчитаны согласно методике изложенной в приказе от 30 декабря 2008 г. №325 «Об организации в министерстве энергетики российской федерации работы по утверждению нормативов технологических потерь при передаче тепловой энергии».

Предписаний надзорных органов о запрещении эксплуатации участков тепловой сети на момент разработки схемы теплоснабжения нет.

Потребители подключены к тепловым сетям по зависимой схеме присоединения без смешения.

Руководствуясь пунктом 5 статьи 13 Федерального закона от 23.11.2009г. №261-ФЗ «Об энергосбережении и о повышении энергетической эффективности и о внесении изменений в отдельные законодательные акты Российской Федерации»

ОБОСНОВЫВАЮЩИЕ МАТЕРИАЛЫ К СХЕМЕ ТЕПЛОСНАБЖЕНИЯ МУНИЦИПАЛЬНОГО  
ОБРАЗОВАНИЯ СЕЛЬСКОГО ПОСЕЛЕНИЯ "КУСОЧА" МУНИЦИПАЛЬНОГО РАЙОНА  
"МОГОЙТУЙСКИЙ РАЙОН" АГИНСКОГО БУРЯТСКОГО ОКРУГА ЗАБАЙКАЛЬСКОГО  
КРАЯ ДО 2029 ГОДА

---

собственники жилых домов, собственники помещений в многоквартирных домах, введенных в эксплуатацию на день вступления закона № 261-ФЗ в силу, обязаны в срок до 1 января 2012 года обеспечить оснащение таких домов приборами учета используемых воды, природного газа, тепловой энергии, электрической энергии, а также ввод установленных приборов учета в эксплуатацию. При этом многоквартирные дома в указанный срок должны быть оснащены коллективными (общедомовыми) приборами учета используемых коммунальных ресурсов, а также индивидуальными и общими (для коммунальной квартиры) приборами учета. Сведения о фактической оснащенности потребителей тепловой энергии приборами учета тепловой энергии предоставлены не были.

Тепломеханическое оборудование на источниках централизованного теплоснабжения имеет низкую степень автоматизации. Тепловые сети имеют слабую диспетчеризацию. Регулирующие и запорные задвижки не имеют средств телемеханизации. Диспетчерские теплосетевых организаций оборудованы телефонной связью и доступом в интернет, принимают сигналы об утечках и авариях на сетях от жителей и обслуживающего персонала.

Защита тепловых сетей от превышения давления осуществляется на теплоисточниках путем установки предохранительных клапанов.

Статья 15, пункт 6. Федерального закона от 27 июля 2010 года № 190-ФЗ: «В случае выявления бесхозных тепловых сетей (тепловых сетей, не имеющих эксплуатирующей организации) орган местного самоуправления поселения или городского округа до признания права собственности на указанные бесхозные тепловые сети в течение тридцати дней с даты их выявления обязан определить теплосетевую организацию, тепловые сети которой непосредственно соединены с указанными бесхозными тепловыми сетями, или единую теплоснабжающую организацию в системе теплоснабжения, в которую входят указанные бесхозные тепловые сети и которая осуществляет содержание и обслуживание указанных бесхозных тепловых сетей. Орган регулирования обязан включить затраты на содержание и обслуживание бесхозных тепловых сетей в тарифы соответствующей организации на следующий период регулирования».

Принятие на учет бесхозных тепловых сетей (тепловых сетей, не имеющих эксплуатирующей организации) осуществляется на основании постановления Правительства РФ от 17.09.2003г. № 580.

На основании статьи 225 Гражданского кодекса РФ по истечении года со дня постановки бесхозной недвижимой вещи на учет орган, уполномоченный управлять муниципальным имуществом, может обратиться в суд с требованием о признании права муниципальной собственности на эту вещь.

По результатам инвентаризации бесхозных тепловых сетей на территории поселения не выявлено.

#### **1.4 Зоны действия источников тепловой энергии**

Зона действия тепловой сети от котельной МОУ КСШ – село Кусоча, источник тепловой энергии теплофицирует здания с присоединенной тепловой нагрузкой 0,557 Гкал/ч.

Зона действия тепловой сети от котельной СВА – село Кусоча, источник тепловой энергии теплофицирует здания с присоединенной тепловой нагрузкой 0,039 Гкал/ч.

Радиус эффективного теплоснабжения – максимальное расстояние от теплопотребляющей установки до ближайшего источника тепловой энергии в системе теплоснабжения, при превышении которого подключение теплопотребляющей установки к данной системе теплоснабжения нецелесообразно по причине увеличения совокупных расходов в системе теплоснабжения.

Радиус эффективного теплоснабжения в равной степени зависит, как от удаленности теплового потребителя от источника теплоснабжения, так и от величины тепловой нагрузки потребителя.

Согласно проведенной оценке в радиус эффективного теплоснабжения котельной попадают участки застройки малоэтажного жилищного строительства, а также здания общественного назначения. Индивидуальный жилищный фонд



подключать к централизованным сетям нецелесообразно, ввиду малой плотности распределения тепловой нагрузки.

Зона действия теплоснабжения представлена на рис. 1.1.

### **1.5 Тепловые нагрузки потребителей тепловой энергии, групп потребителей тепловой энергии в зонах действия источников тепловой энергии**

Максимальные часовые и годовые присоединенные нагрузки на теплоснабжение по всем потребителям муниципального образования сельское поселение "Кусоча" представлены в таблице 1.6.

Таблица 1.6 – Тепловые нагрузки потребителей

Наименование объекта	Нагрузка на отопление, Гкал/ч	Потребление тепловой энергии на отопление, Гкал/год
1	2	3
Котельная МОУ КСШ		
Сельский дом культуры	0,095	286,83
Гараж	0,021	58,50
КСК	0,171	512,78
Детский сад	0,118	366,35
Школа	0,152	465,34
Котельная СВА		
Амбулатория	0,039	123,39

### **1.6 Балансы тепловой мощности и тепловой нагрузки в зонах действия источников тепловой энергии**

Постановление Правительства РФ №154 от 22.02.2012 г., «О требованиях к схемам теплоснабжения, порядку их разработки и утверждения» вводит следующие понятия:

Установленная мощность источника тепловой энергии – сумма номинальных тепловых мощностей всего принятого по акту ввода в эксплуатацию оборудования,

ОБОСНОВЫВАЮЩИЕ МАТЕРИАЛЫ К СХЕМЕ ТЕПЛОСНАБЖЕНИЯ МУНИЦИПАЛЬНОГО  
ОБРАЗОВАНИЯ СЕЛЬСКОГО ПОСЕЛЕНИЯ "КУСОЧА" МУНИЦИПАЛЬНОГО РАЙОНА  
"МОГОЙТУЙСКИЙ РАЙОН" АГИНСКОГО БУРЯТСКОГО ОКРУГА ЗАБАЙКАЛЬСКОГО  
КРАЯ ДО 2029 ГОДА

предназначенного для отпуска тепловой энергии потребителям на собственные и хозяйственные нужды;

Располагаемая мощность источника тепловой энергии - величина, равная установленной мощности источника тепловой энергии за вычетом объемов мощности, не реализуемой по техническим причинам, в том числе по причине снижения тепловой мощности оборудования в результате эксплуатации на продленном техническом ресурсе (снижение параметров пара перед турбиной, отсутствие рециркуляции в пиковых водогрейных котлоагрегатах и др.);

Мощность источника тепловой энергии нетто - величина, равная располагаемой мощности источника тепловой энергии за вычетом тепловой нагрузки на собственные и хозяйственные нужды.

В таблице 1.7 приведена информация по годовому потреблению тепловой энергии потребителями (с разбивкой по видам потребления и по группам потребителей), по потерям тепловой энергии в наружных тепловых сетях от источника тепловой энергии, величина собственных нужд источника тепловой энергии.

Таблица 1.7 – Баланс тепловой энергии

Наименование показателя	Котельная МОУ КСШ	Котельная СВА
Установленная мощность, Гкал/час	1,6	0,25
Располагаемая мощность, Гкал/час	1,52	0,24
Тепловая мощность НЕТТО, Гкал/час	1,50	0,24
Выработка тепловой энергии всего, Гкал/год	1925,40	127,71
Расход на собственные нужды, Гкал/год	59,14	4,32
Отпуск в сеть, Гкал/год	1866,26	123,39
Потери, Гкал/год	176,47	-
Полезный отпуск, всего в т.ч., Гкал/год	1689,79	123,39
Бюджетные потребители, Гкал/год	1689,79	123,39

В таблице 1.8 приведены резервы и дефициты тепловой мощности НЕТТО по каждому источнику тепловой энергии на 2013 год.

ОБОСНОВЫВАЮЩИЕ МАТЕРИАЛЫ К СХЕМЕ ТЕПЛОСНАБЖЕНИЯ МУНИЦИПАЛЬНОГО  
ОБРАЗОВАНИЯ СЕЛЬСКОГО ПОСЕЛЕНИЯ "КУСОЧА" МУНИЦИПАЛЬНОГО РАЙОНА  
"МОГОЙТУЙСКИЙ РАЙОН" АГИНСКОГО БУРЯТСКОГО ОКРУГА ЗАБАЙКАЛЬСКОГО  
КРАЯ ДО 2029 ГОДА

Таблица 1.8 – Резервы и дефициты тепловой мощности НЕТТО

Наименование	Котельная МОУ КСШ	Котельная СВА
Тепловая мощность НЕТТО, Гкал/ч	1,50	0,24
Подключенная тепловая нагрузка, Гкал/ч	0,633	0,040
Резерв(+)/дефицит(-), %	57,86	82,91

По фактическим данным в настоящее время зон с дефицитом тепловой энергии нет, располагаемой мощности источников, хватает для покрытия существующих нагрузок, гидравлический режим теплосети позволяет обеспечивать всех подключенных потребителей.

Во избежание возникновения дефицитов и ухудшения качества теплоснабжения рекомендуется:

1. Разработать и соблюдать программу мероприятий по экономии топлива, программу мероприятий по достижению нормативных значений, программу мероприятий по снижению расходов технической воды, электроэнергии и тепла на собственные нужды.

2. Ежедневно проводить анализ технического состояния работы оборудования и технико-экономических показателей работы станции.

3. Регулярно проводить работы по наладке и испытаниям оборудования. Эти работы проводятся до и после ремонтов оборудования, а также при отклонении показателей работы от нормативных значений.

4. Вести учет, контроль и выполнение директивных документов Минэнерго России и Ростехнадзора России по вопросам повышения надежности и безопасности работы энергооборудования.

5. Вести учет и расследование нарушений в работе энергооборудования, разработать мероприятий по предупреждению аналогичных нарушений.

6. Установка приборов учёта выработанной тепловой энергии.

В связи с вышеизложенным, расширение технологических зон действия источников с резервами тепловой мощности нетто в зоны действия с дефицитом тепловой мощности не требуется.

## 1.7 Балансы теплоносителя

Баланс производительности водоподготовительных установок складывается из нижеприведенных статей:

- объем воды на заполнение наружной тепловой сети, м<sup>3</sup>;
- объем воды на подпитку системы теплоснабжения, м<sup>3</sup>;
- объем воды на собственные нужды котельной, м<sup>3</sup>;
- объем воды на заполнение системы отопления (объектов), м<sup>3</sup>;
- объем воды на горячее теплоснабжение, м<sup>3</sup>.

В процессе эксплуатации необходимо чтобы ВПУ обеспечивала подпитку тепловой сети, расход потребителями теплоносителя (ГВС) и собственные нужды котельной.

Объем воды для наполнения трубопроводов тепловых сетей, м<sup>3</sup>, вычисляется в зависимости от их площади сечения и протяженности по формуле:

$$V_{cemu} = \sum v_{di} l_{di}$$

где  $v_{di}$  - удельный объем воды в трубопроводе  $i$ -го диаметра протяженностью  $l_{di}$ , м<sup>3</sup>/м;

$l_{di}$  - протяженность участка тепловой сети  $i$ -го диаметра, м;

$n$  - количество участков сети;

Объем воды на заполнение тепловой системы отопления внутренней системы отопления объекта (здания)

$$V_{om} = v_{om} * Q_{om}$$

где

$v_{om}$  – удельный объем воды (справочная величина  $v_{om} = 19,5$  м<sup>3</sup>/Гкал/ч);

$Q_{om}$  - максимальный тепловой поток на отопление здания (расчетно-нормативная величина), Гкал/ч.

Объем воды на подпитку системы теплоснабжения

закрытая система

$$V_{подп} = 0,0025 \cdot V,$$

где

$V$  - объем воды в трубопроводах т/сети и системе отопления, м<sup>3</sup>.

открытая система

$$V_{подп} = 0,0025 \cdot V + G_{згс},$$

где

$G_{згс}$  - среднечасовой расход воды на горячее водоснабжение, м<sup>3</sup>.

Согласно СНиП 41-02-2003 «Тепловые сети» п. 6.16. Расчетный часовой расход воды для определения производительности водоподготовки и соответствующего оборудования для подпитки системы теплоснабжения следует принимать:

в закрытых системах теплоснабжения - 0,75 % фактического объема воды в трубопроводах тепловых сетей и присоединенных к ним системах отопления и вентиляции зданий. При этом для участков тепловых сетей длиной более 5 км от источников теплоты без распределения теплоты расчетный расход воды следует принимать равным 0,5 % объема воды в этих трубопроводах;

в открытых системах теплоснабжения - равным расчетному среднему расходу воды на горячее водоснабжение с коэффициентом 1,2 плюс 0,75 % фактического объема воды в трубопроводах тепловых сетей и присоединенных к ним системах отопления, вентиляции и горячего водоснабжения зданий. При этом для участков тепловых сетей длиной более 5 км от источников теплоты без распределения теплоты расчетный расход воды следует принимать равным 0,5 % объема воды в этих трубопроводах.

Согласно СНиП 41-02-2003 «Тепловые сети» п. 6.17. Для открытых и закрытых систем теплоснабжения должна предусматриваться дополнительно аварийная подпитка химически не обработанной и недеаэрированной водой, расход которой принимается в количестве 2 % объема воды в трубопроводах тепловых сетей и присоединенных к ним системах отопления, вентиляции и в системах горячего водоснабжения для открытых систем теплоснабжения. При наличии нескольких отдельных тепловых сетей, отходящих от коллектора теплоисточника, аварийную подпитку допускается определять только для одной наибольшей по

ОБОСНОВЫВАЮЩИЕ МАТЕРИАЛЫ К СХЕМЕ ТЕПЛОСНАБЖЕНИЯ МУНИЦИПАЛЬНОГО  
ОБРАЗОВАНИЯ СЕЛЬСКОГО ПОСЕЛЕНИЯ "КУСОЧА" МУНИЦИПАЛЬНОГО РАЙОНА  
"МОГОЙТУЙСКИЙ РАЙОН" АГИНСКОГО БУРЯТСКОГО ОКРУГА ЗАБАЙКАЛЬСКОГО  
КРАЯ ДО 2029 ГОДА

объему тепловой сети. Для открытых систем теплоснабжения аварийная подпитка должна обеспечиваться только из систем хозяйственно-питьевого водоснабжения.

Результаты расчетов (баланс производительности) по каждому источникам тепловой энергии приведены в таблице 1.9.

Таблица 1.9 – Баланс производительности водоподготовительных установок

Период	Заполнение тепловой сети, т	Подпитка тепловой сети, т/ч	Аварийная подпитка, т/ч	Заполнение системы отопления потребителей, т
Котельная МОУ КСШ				
2013 г.	11,999	0,057	0,453	10,627
Котельная СВА				
2013 г.	0,000	0,002	0,016	0,776

### 1.8 Топливные балансы источников тепловой энергии и система обеспечения топливом

Для источников тепловой энергии муниципального образования сельское поселение "Кусоча" основным видом топлива является бурый уголь

В таблице 1.10 приведены топливные балансы для каждого источника тепловой энергии, расположенного в границах поселения в 2013 год.

Таблица 1.10 – Топливный баланс

Период	Котельная МОУ КСШ	Котельная СВА
	Бурый уголь	
2013 г.	825,01	54,72

Топливо поставляется автотранспортом.

### 1.9 Надежность теплоснабжения

Задачей теплоснабжения является обеспечение требуемых уровней параметров у потребителей, при которых достигаются комфортные условия жизни людей. Социальные последствия, возникающие при нарушении нормальных условий

работы и жизни людей, не поддаются экономической оценке, однако их влияние весьма велико и поэтому в методике оценки надежности исходят из принципа недопустимости отказов.

В публикациях определению причин возникновения повреждений на тепловых сетях уделяется пристальное внимание и сводится к одной из перечисленных ниже:

- наличие «капели» с плит перекрытий каналов;
- наличие воды в канале или занос канала грунтом, когда вода или грунт достигают теплоизоляционной конструкции или поверхности трубопровода;
- коррозионные повреждения опорных металлоконструкций;
- коррозионно-опасное влияние постоянных блуждающих и переменных токов
- ветхость оборудования.

Коррозионные процессы металла трубопроводов являются основной причиной повреждений теплопроводов в процессе эксплуатации и являются результатом физико-химических воздействий окружающей среды на трубопроводы. Существенными факторами, определяющими коррозионную активность среды, является структура, гранулометрический состав, влажность, воздухопроницаемость, окислительно-восстановительный потенциал, общая кислотность и общая щелочность почв и грунтов. Помимо почвенной коррозии, подземные теплопроводы подвержены электрокоррозии, вызываемой блуждающими токами, и внутренней коррозии.

Данные по авариям на тепловых сетях муниципального образования сельское поселение "Кусоча" за последние пять лет не предоставлены.

### **1.10 Техничко-экономические показатели теплоснабжающих и теплосетевых организаций**

Основные технико-экономические показатели предприятия - это система измерителей, абсолютных и относительных показателей, которая характеризует хозяйственно-экономическую деятельность предприятия. Комплексный характер

**ОБОСНОВЫВАЮЩИЕ МАТЕРИАЛЫ К СХЕМЕ ТЕПЛОСНАБЖЕНИЯ МУНИЦИПАЛЬНОГО  
ОБРАЗОВАНИЯ СЕЛЬСКОГО ПОСЕЛЕНИЯ "КУСОЧА" МУНИЦИПАЛЬНОГО РАЙОНА  
"МОГОЙТУЙСКИЙ РАЙОН" АГИНСКОГО БУРЯТСКОГО ОКРУГА ЗАБАЙКАЛЬСКОГО  
КРАЯ ДО 2029 ГОДА**

системы технико-экономических показателей позволяет адекватно оценить деятельность отдельного предприятия и сопоставить его результаты в динамике.

Ниже представлены в таблицы 1.11 технико-экономические показатели для источника, характеризующие хозяйственно-экономическую деятельность.

Таблица 1.11 – Техничко – экономические показатели

Наименование показателя	Котельная МОУ КСШ	Котельная СВА
Установленная мощность, Гкал/час	1,6	0,25
Располагаемая мощность, Гкал/час	1,52	0,24
Выработка тепловой энергии всего, Гкал/год	1925,40	127,71
Расход на собственные нужды, Гкал/год	59,14	4,32
Отпуск в сеть, Гкал/год	1866,26	123,39
Потери, Гкал/год	176,47	0,00
Полезный отпуск, Гкал/год	1689,79	123,39
Потребление топлива, т.н.т	825,01	54,72
Потребление топлива, т.у.т	392,78	26,05
Удельный расход условного топлива на выработку, т.у.т./Гкал	0,204	0,204

### 1.11 Цены (тарифы) в сфере теплоснабжения

Таблица 1.12 – Тарифы для населения на услуги в сфере теплоснабжения

Наименование организации	Дата вступления в силу	Дата окончания	Тариф, руб/Гкал (с НДС)
ИП Жамсаранов П. Г.	01.01.2014	30.06.2014	3337,72
	01.07.2014	31.12.2014	3477,78



ОБОСНОВЫВАЮЩИЕ МАТЕРИАЛЫ К СХЕМЕ ТЕПЛОСНАБЖЕНИЯ МУНИЦИПАЛЬНОГО ОБРАЗОВАНИЯ СЕЛЬСКОГО ПОСЕЛЕНИЯ "КУСОЧА" МУНИЦИПАЛЬНОГО РАЙОНА "МОГОЙТУЙСКИЙ РАЙОН" АГИНСКОГО БУРЯТСКОГО ОКРУГА ЗАБАЙКАЛЬСКОГО КРАЯ ДО 2029 ГОДА

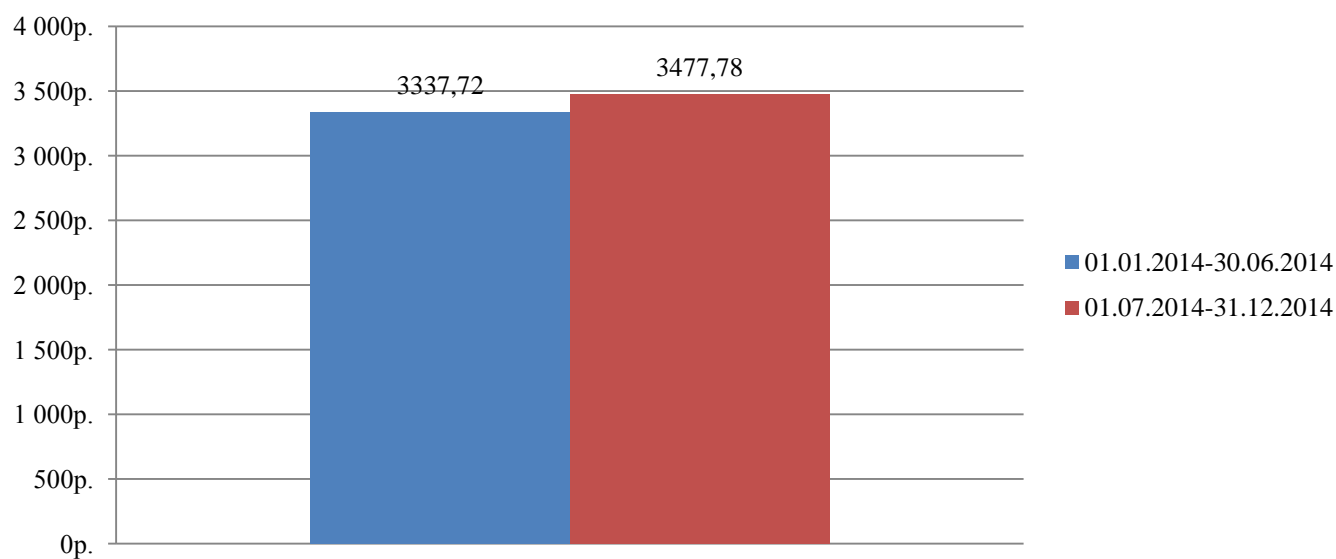


Рис.1.3 – Динамика утверждённых тарифов

Плата на подключение к тепловым сетям устанавливается для лиц, осуществляющих строительство и (или) реконструкцию здания, сооружения, иного объекта, в случае, если данное строительство, реконструкция влекут за собой увеличение нагрузки.

Плата за подключение вносится на основании публичного договора, заключаемого теплосетевой организацией с обратившимися к ней лицами, осуществляющими строительство и (или) реконструкцию объекта.

Указанный договор определяет порядок и условия подключения объекта к тепловым сетям, порядок внесения платы за подключение.

Плата за работы по присоединению внутриплощадочных и (или) внутридомовых сетей построенного (реконструированного) объекта капитального строительства в точке подключения к тепловым сетям Общества определяется соглашением сторон. В состав данной платы включаются:

- работы по врезке построенных сетей в существующую сеть;
- объем слитого, в результате выполнения работ по присоединению объектов заказчика к тепловой сети, теплоносителя и объем потерянной с теплоносителем тепловой энергии по тарифам, утвержденным в установленном законодательством порядке.

Согласно ч.3 ст. 13 ФЗ №190 «О теплоснабжении» от 27.07.2010 г. (20) потребители, подключенные к системе теплоснабжения, но не потребляющие тепловой энергии (мощности), теплоносителя по договору теплоснабжения, заключают с теплоснабжающими организациями договоры оказания услуг по поддержанию резервной тепловой мощности и оплачивают указанные услуги по регулируемым ценам (тарифам) или по ценам, определяемым соглашением сторон договора, в случаях, предусмотренных настоящим Федеральным законом, в порядке, установленном статьей 16 настоящего Федерального закона.

В соответствии со ст. 16 ФЗ-190:

1. Плата за услуги по поддержанию резервной тепловой мощности устанавливается в случае, если потребитель не потребляет тепловую энергию, но не осуществил отсоединение принадлежащих ему теплопотребляющих установок от тепловой сети в целях сохранения возможности возобновить потребление тепловой энергии при возникновении такой необходимости.

2. Плата за услуги по поддержанию резервной тепловой мощности подлежит регулированию для отдельных категорий социально значимых потребителей, перечень которых определяется основами ценообразования в сфере теплоснабжения, утвержденными Правительством Российской Федерации, и устанавливается как сумма ставок за поддерживаемую мощность источника тепловой энергии и за поддерживаемую мощность тепловых сетей в объеме, необходимом для возможного обеспечения тепловой нагрузки потребителя.

3. Для иных категорий потребителей тепловой энергии плата за услуги по поддержанию резервной тепловой мощности не регулируется и устанавливается соглашением сторон.

При этом нормы ФЗ четко не определяют, каким именно соглашением размер платы подлежит урегулированию. В связи с этим представляется, что размер платы может быть урегулирован как в рамках договора оказания услуг по поддержанию резервной тепловой мощности, так и в рамках самостоятельного формализованного соглашения сторон о размере платы, либо же посредством включения условия о размере платы непосредственно в договор теплоснабжения.

Плата за услуги по поддержанию резервной тепловой мощности, в том числе для социально значимых категорий потребителей, в рассматриваемый период 2009 – 2012гг. не взималась.

Решения об установлении тарифов на теплоноситель, поставляемый теплоснабжающими организациями потребителям, другим теплоснабжающим организациям, платы за услуги по поддержанию резервной тепловой мощности при отсутствии потребления тепловой энергии, а также платы за подключение к системе теплоснабжения на 2013 год принимаются органами регулирования в течение одного месяца со дня вступления в силу методических указаний, предусмотренных подпунктом «а» пункта 3 постановления от 22 октября 2012 г. №1075 «О ценообразовании в сфере теплоснабжения».

### **1.12 Описание существующих технических и технологических проблем в системах теплоснабжения поселения, городского округа**

Проблемы в организации качественного теплоснабжения на текущий момент связаны с высоким износом тепловых сетей и их теплоизоляционных конструкций. По причине сверхнормативных потерь тепловой энергии через теплоизоляцию и с утечками происходит недоотпуск тепловой энергии. Решение данной проблемы возможно путем капитального ремонта тепловых сетей.

Проблемы в организации надежного и безопасного теплоснабжения на данный момент обусловлены высоким износом тепловых сетей и малой их резервируемостью. Решение данной проблемы возможно путем капитального ремонта тепловых сетей.

Развитие систем теплоснабжения замедлено по причине недостатка инвестиций в развитие источников теплоснабжения и тепловых сетей. Решение возможно путем включения в тарифы теплоснабжающих организаций инвестиционной составляющей.

Проблем с надежностью и эффективностью снабжением топливом в действующих системах теплоснабжения не наблюдается.

## **2. ПЕРСПЕКТИВНОЕ ПОТРЕБЛЕНИЕ ТЕПЛОВОЙ ЭНЕРГИИ НА ЦЕЛИ ТЕПЛОСНАБЖЕНИЯ**

Площадь муниципального образования сельское поселение "Кусоча" составляет 27,92 км<sup>2</sup>. На расчетный период с 2014 по 2029 г. новое строительство жилых и административных зданий подключаемых к центральному теплоснабжению не планируется.

В таблицах 2.1 - 2.2 приведена информация по годовому потреблению тепловой энергии потребителями (с разбивкой по видам потребления и по группам потребителей), по потерям тепловой энергии в наружных тепловых сетях от источника тепловой энергии, величина собственных нужд источника тепловой энергии, величина производства тепловой энергии по следующим источникам тепловой энергии.

ОБОСНОВЫВАЮЩИЕ МАТЕРИАЛЫ К СХЕМЕ ТЕПЛОСНАБЖЕНИЯ МУНИЦИПАЛЬНОГО ОБРАЗОВАНИЯ СЕЛЬСКОГО ПОСЕЛЕНИЯ  
"КУСОЧА" МУНИЦИПАЛЬНОГО РАЙОНА "МОГОЙТУЙСКИЙ РАЙОН" АГИНСКОГО БУРЯТСКОГО ОКРУГА ЗАБАЙКАЛЬСКОГО КРАЯ  
ДО 2029 ГОДА

Таблица 2.1 – Перспективный баланс тепловой энергии по источнику тепловой энергии – котельная МОУ КСШ

Наименование показателя	2013 г.	2014 г.	2015 г.	2016 г.	2017 г.	2018 г.	2019 г.	2020-2024 гг.	2025-2029 гг.
Установленная мощность, Гкал/час	1,6	1,6	1,6	1,6	1,6	1,6	1,6	1,6	1,6
Располагаемая мощность, Гкал/час	1,52	1,52	1,52	1,52	1,52	1,52	1,52	1,52	1,52
Выработка тепловой энергии всего, Гкал/год	1925,40	1925,40	1925,40	1925,40	1925,40	1925,40	1925,40	1925,40	1925,40
Расход на собственные нужды, Гкал/год	59,14	59,14	59,14	59,14	59,14	59,14	59,14	59,14	59,14
Отпуск в сеть, Гкал/год	1866,26	1866,26	1866,26	1866,26	1866,26	1866,26	1866,26	1866,26	1866,26
Потери, Гкал/год	176,47	176,47	176,47	176,47	176,47	176,47	176,47	176,47	176,47
Полезный отпуск, всего в т. ч., Гкал/год	1689,79	1689,79	1689,79	1689,79	1689,79	1689,79	1689,79	1689,79	1689,79
Бюджетные потребители, Гкал/год	1689,79	1689,79	1689,79	1689,79	1689,79	1689,79	1689,79	1689,79	1689,79

Таблица 2.2 – Перспективный баланс тепловой энергии по источнику тепловой энергии – котельная СВА

Наименование показателя	2013 г.	2014 г.	2015 г.	2016 г.	2017 г.	2018 г.	2019 г.	2020-2024 гг.	2025-2029 гг.
Установленная мощность, Гкал/час	0,25	0,25	0,25	0,25	0,25	0,25	0,25	0,25	0,25
Располагаемая мощность, Гкал/час	0,24	0,24	0,24	0,24	0,24	0,24	0,24	0,24	0,24
Выработка тепловой энергии всего, Гкал/год	127,71	127,71	127,71	127,71	127,71	127,71	127,71	127,71	127,71
Расход на собственные нужды, Гкал/год	4,32	4,32	4,32	4,32	4,32	4,32	4,32	4,32	4,32
Отпуск в сеть, Гкал/год	123,39	123,39	123,39	123,39	123,39	123,39	123,39	123,39	123,39
Потери, Гкал/год	-	-	-	-	-	-	-	-	-
Полезный отпуск, всего в т. ч., Гкал/год	123,39	123,39	123,39	123,39	123,39	123,39	123,39	123,39	123,39
Бюджетные потребители, Гкал/год	123,39	123,39	123,39	123,39	123,39	123,39	123,39	123,39	123,39

### 3. ПЕРСПЕКТИВНЫЕ БАЛАНСЫ ТЕПЛОВОЙ МОЩНОСТИ ИСТОЧНИКОВ ТЕПЛОВОЙ ЭНЕРГИИ И ТЕПЛОВОЙ НАГРУЗКИ

В таблице 3.1 приведены перспективные балансы тепловой мощности и тепловой нагрузки по каждому источнику тепловой энергии на период 2014 – 2029 г.г.

Таблица 3.1 – Перспективные балансы тепловой энергии

Период	Наименование источника тепловой энергии	Котельная МОУ КСШ	Котельная СВА
1	2	3	4
2013 г.	Установленная тепловая мощность, Гкал/ч	1,6	0,25
	Располагаемая тепловая мощность, Гкал/час	1,52	0,24
	Подключённая тепловая нагрузка, Гкал/час	0,63	0,04
	Присоединённая тепловая нагрузка, Гкал/час	0,557	0,039
	Резерв(+)/дефицит(-), Гкал/час	0,89	0,20
	Резерв(+)/дефицит(-), %	58,39	83,01
2014 г.	Установленная тепловая мощность, Гкал/ч	1,6	0,25
	Располагаемая тепловая мощность, Гкал/час	1,52	0,24
	Подключённая тепловая нагрузка, Гкал/час	0,63	0,04
	Присоединённая тепловая нагрузка, Гкал/час	0,557	0,039
	Резерв(+)/дефицит(-), Гкал/час	0,89	0,20
	Резерв(+)/дефицит(-), %	58,39	83,01
2015 г.	Установленная тепловая мощность, Гкал/ч	1,6	0,25
	Располагаемая тепловая мощность, Гкал/час	1,52	0,24
	Подключённая тепловая нагрузка, Гкал/час	0,63	0,04
	Присоединённая тепловая нагрузка, Гкал/час	0,557	0,039
	Резерв(+)/дефицит(-), Гкал/час	0,89	0,20
	Резерв(+)/дефицит(-), %	58,39	83,01
2016 г.	Установленная тепловая мощность, Гкал/ч	1,6	0,25
	Располагаемая тепловая мощность, Гкал/час	1,52	0,24
	Подключённая тепловая нагрузка, Гкал/час	0,63	0,04
	Присоединённая тепловая нагрузка, Гкал/час	0,557	0,039
	Резерв(+)/дефицит(-), Гкал/час	0,89	0,20
	Резерв(+)/дефицит(-), %	58,39	83,01
2017 г.	Установленная тепловая мощность, Гкал/ч	1,6	0,25
	Располагаемая тепловая мощность, Гкал/час	1,52	0,24
	Подключённая тепловая нагрузка, Гкал/час	0,63	0,04
	Присоединённая тепловая нагрузка, Гкал/час	0,557	0,039
	Резерв(+)/дефицит(-), Гкал/час	0,89	0,20
	Резерв(+)/дефицит(-), %	58,39	83,01

ОБОСНОВЫВАЮЩИЕ МАТЕРИАЛЫ К СХЕМЕ ТЕПЛОСНАБЖЕНИЯ МУНИЦИПАЛЬНОГО  
 ОБРАЗОВАНИЯ СЕЛЬСКОГО ПОСЕЛЕНИЯ "КУСОЧА" МУНИЦИПАЛЬНОГО РАЙОНА  
 "МОГОЙТУЙСКИЙ РАЙОН" АГИНСКОГО БУРЯТСКОГО ОКРУГА ЗАБАЙКАЛЬСКОГО  
 КРАЯ ДО 2029 ГОДА

Продолжение таблицы 3.1

1	2	3	4
2018 г.	Установленная тепловая мощность, Гкал/ч	1,6	0,25
	Располагаемая тепловая мощность, Гкал/час	1,52	0,24
	Подключённая тепловая нагрузка, Гкал/час	0,63	0,04
	Присоединённая тепловая нагрузка, Гкал/час	0,557	0,039
	Резерв(+)/дефицит(-), Гкал/час	0,89	0,20
	Резерв(+)/дефицит(-), %	58,39	83,01
2019- 2023 гг.	Установленная тепловая мощность, Гкал/ч	1,6	0,25
	Располагаемая тепловая мощность, Гкал/час	1,52	0,24
	Подключённая тепловая нагрузка, Гкал/час	0,63	0,04
	Присоединённая тепловая нагрузка, Гкал/час	0,557	0,039
	Резерв(+)/дефицит(-), Гкал/час	0,89	0,20
	Резерв(+)/дефицит(-), %	58,39	83,01
2024- 2029 гг.	Установленная тепловая мощность, Гкал/ч	1,6	0,25
	Располагаемая тепловая мощность, Гкал/час	1,52	0,24
	Подключённая тепловая нагрузка, Гкал/час	0,63	0,04
	Присоединённая тепловая нагрузка, Гкал/час	0,557	0,039
	Резерв(+)/дефицит(-), Гкал/час	0,89	0,20
	Резерв(+)/дефицит(-), %	58,39	83,01

#### **4. ПЕРСПЕКТИВНЫЕ БАЛАНСЫ ПРОИЗВОДИТЕЛЬНОСТИ ВОДОПОДГОТОВИТЕЛЬНЫХ УСТАНОВОК И МАКСИМАЛЬНОГО ПОТРЕБЛЕНИЯ ТЕПЛОНОСИТЕЛЯ ТЕПЛОПОТРЕБЛЯЮЩИМИ УСТАНОВКАМИ ПОТРЕБИТЕЛЕЙ, В ТОМ ЧИСЛЕ В АВАРИЙНЫХ РЕЖИМАХ**

Баланс производительности водоподготовительных установок складывается из нижеприведенных статей:

- объем воды на заполнение наружной тепловой сети, м<sup>3</sup>;
- объем воды на подпитку системы теплоснабжения, м<sup>3</sup>;
- объем воды на собственные нужды котельной, м<sup>3</sup>;
- объем воды на заполнение системы отопления (объектов), м<sup>3</sup>;
- объем воды на горячее теплоснабжение, м<sup>3</sup>.

В процессе эксплуатации необходимо чтобы ВПУ обеспечивала подпитку тепловой сети, расход потребителями теплоносителя (ГВС) и собственные нужды котельной.

Объем воды для наполнения трубопроводов тепловых сетей, м<sup>3</sup>, вычисляется в зависимости от их площади сечения и протяженности по формуле:

$$V_{cemu} = \sum v_{di} l_{di}$$

где

$v_{di}$  - удельный объем воды в трубопроводе  $i$ -го диаметра протяженностью 1, м<sup>3</sup>/м;

$l_{di}$  - протяженность участка тепловой сети  $i$ -го диаметра, м;

$n$  - количество участков сети;

Объем воды на заполнение тепловой системы отопления внутренней системы отопления объекта (здания)

$$V_{om} = v_{om} * Q_{om}$$

где

$v_{om}$  – удельный объем воды (справочная величина  $v_{om} = 19,5$  м<sup>3</sup>/Гкал/ч);



ОБОСНОВЫВАЮЩИЕ МАТЕРИАЛЫ К СХЕМЕ ТЕПЛОСНАБЖЕНИЯ МУНИЦИПАЛЬНОГО  
ОБРАЗОВАНИЯ СЕЛЬСКОГО ПОСЕЛЕНИЯ "КУСОЧА" МУНИЦИПАЛЬНОГО РАЙОНА  
"МОГОЙТУЙСКИЙ РАЙОН" АГИНСКОГО БУРЯТСКОГО ОКРУГА ЗАБАЙКАЛЬСКОГО  
КРАЯ ДО 2029 ГОДА

---

$Q_{om}$  - максимальный тепловой поток на отопление здания (расчетно-нормативная величина), Гкал/ч.

Объем воды на подпитку системы теплоснабжения  
закрытая система

$$V_{подп} = 0,0025 \cdot V,$$

где

$V$  - объем воды в трубопроводах т/сети и системе отопления, м<sup>3</sup>.

открытая система

$$V_{подп} = 0,0025 \cdot V + G_{звс},$$

где

$G_{звс}$  - среднечасовой расход воды на горячее водоснабжение, м<sup>3</sup>.

Согласно СНиП 41-02-2003 «Тепловые сети» п. 6.16. Расчетный часовой расход воды для определения производительности водоподготовки и соответствующего оборудования для подпитки системы теплоснабжения следует принимать:

в закрытых системах теплоснабжения - 0,75 % фактического объема воды в трубопроводах тепловых сетей и присоединенных к ним системах отопления и вентиляции зданий. При этом для участков тепловых сетей длиной более 5 км от источников теплоты без распределения теплоты расчетный расход воды следует принимать равным 0,5 % объема воды в этих трубопроводах;

в открытых системах теплоснабжения - равным расчетному среднему расходу воды на горячее водоснабжение с коэффициентом 1,2 плюс 0,75 % фактического объема воды в трубопроводах тепловых сетей и присоединенных к ним системах отопления, вентиляции и горячего водоснабжения зданий. При этом для участков тепловых сетей длиной более 5 км от источников теплоты без распределения теплоты расчетный расход воды следует принимать равным 0,5 % объема воды в этих трубопроводах.

Согласно СНиП 41-02-2003 «Тепловые сети» п. 6.17. Для открытых и закрытых систем теплоснабжения должна предусматриваться дополнительно аварийная подпитка химически не обработанной и недеаэрированной водой, расход

**ОБОСНОВЫВАЮЩИЕ МАТЕРИАЛЫ К СХЕМЕ ТЕПЛОСНАБЖЕНИЯ МУНИЦИПАЛЬНОГО  
ОБРАЗОВАНИЯ СЕЛЬСКОГО ПОСЕЛЕНИЯ "КУСОЧА" МУНИЦИПАЛЬНОГО РАЙОНА  
"МОГОЙТУЙСКИЙ РАЙОН" АГИНСКОГО БУРЯТСКОГО ОКРУГА ЗАБАЙКАЛЬСКОГО  
КРАЯ ДО 2029 ГОДА**

которой принимается в количестве 2 % объема воды в трубопроводах тепловых сетей и присоединенных к ним системах отопления, вентиляции и в системах горячего водоснабжения для открытых систем теплоснабжения. При наличии нескольких отдельных тепловых сетей, отходящих от коллектора теплоисточника, аварийную подпитку допускается определять только для одной наибольшей по объему тепловой сети. Для открытых систем теплоснабжения аварийная подпитка должна обеспечиваться только из систем хозяйственно-питьевого водоснабжения.

Результаты расчетов (перспективный баланс производительности) по каждому источнику тепловой энергии приведены в таблице 4.1.

Таблица 4.1 – Перспективный баланс производительности водоподготовительных установок

Период	Заполнение тепловой сети, т	Подпитка тепловой сети, т/ч	Аварийная подпитка, т/ч	Заполнение системы отопления потребителей, т
1	2	3	4	5
<b>Котельная МОУ КСШ</b>				
2013 г.	11,999	0,057	0,453	10,627
2014 г.	11,999	0,057	0,453	10,627
2015 г.	11,999	0,057	0,453	10,627
2016 г.	11,999	0,057	0,453	10,627
2017 г.	11,999	0,057	0,453	10,627
2018 г.	11,999	0,057	0,453	10,627
2019 г.	11,999	0,057	0,453	10,627
2020-2024 гг.	11,999	0,057	0,453	10,627
2025-2029 гг.	11,999	0,057	0,453	10,627
<b>Котельная СВА</b>				
2013 г.	-	0,002	0,016	0,776
2014 г.	-	0,002	0,016	0,776
2015 г.	-	0,002	0,016	0,776
2016 г.	-	0,002	0,016	0,776
2017 г.	-	0,002	0,016	0,776
2018 г.	-	0,002	0,016	0,776
2019 г.	-	0,002	0,016	0,776
2020-2024 гг.	-	0,002	0,016	0,776
2025-2029 гг.	-	0,002	0,016	0,776

## **5. ПРЕДЛОЖЕНИЯ ПО СТРОИТЕЛЬСТВУ, РЕКОНСТРУКЦИИ И ТЕХНИЧЕСКОМУ ПЕРЕВООРУЖЕНИЮ ИСТОЧНИКОВ ТЕПЛОВОЙ ЭНЕРГИИ**

Организация теплоснабжения в зонах перспективного строительства и реконструкции осуществляется на основе принципов, определяемых статьёй 3 Федерального закона от 27.07.2010г. № 190-ФЗ «О теплоснабжении»:

1. Обеспечение надежности теплоснабжения в соответствии с требованиями технических регламентов;

2. Обеспечение энергетической эффективности теплоснабжения и потребления тепловой энергии с учетом требований, установленных федеральными законами;

3. Обеспечение приоритетного использования комбинированной выработки электрической и тепловой энергии для организации теплоснабжения;

4. Развитие систем централизованного теплоснабжения;

5. Соблюдение баланса экономических интересов теплоснабжающих организаций и интересов потребителей;

6. Обеспечение экономически обоснованной доходности текущей деятельности теплоснабжающих организаций и используемого при осуществлении регулируемых видов деятельности в сфере теплоснабжения инвестированного капитала;

7. Обеспечение недискриминационных и стабильных условий осуществления предпринимательской деятельности в сфере теплоснабжения;

8. Обеспечение экологической безопасности теплоснабжения.

В перспективе схема теплоснабжения остается традиционной - централизованной, основным теплоносителем - сетевая вода. Тепловые сети двухтрубные, циркуляционные, подающие тепло на отопление.

Строительство источников тепловой энергии с комбинированной выработкой тепловой и электрической энергии не планируется.

Источники тепловой энергии с комбинированной выработкой тепловой и электрической энергии отсутствуют.

Индивидуальный жилищный фонд подключать к централизованным сетям нецелесообразно, ввиду малой плотности распределения тепловой нагрузки.

В настоящее время Федеральный закон № 190 «О теплоснабжении» ввёл понятие «радиус эффективного теплоснабжения» без конкретной методики его расчёта.

Для выполнения расчета воспользуемся статьей Ю.В. Кожарина и Д.А. Волкова «К вопросу определения эффективного радиуса теплоснабжения», опубликованной в журнале «Новости теплоснабжения», №8, 2012 г.

Эффективный радиус теплоснабжения – максимальное расстояние от теплопотребляющей установки до ближайшего источника тепловой энергии в системе теплоснабжения, при превышении которого подключение теплопотребляющей установки к данной системе теплоснабжения нецелесообразно по причине увеличения совокупных расходов в системе теплоснабжения.

Иными словами, эффективный радиус теплоснабжения определяет условия, при которых подключение теплопотребляющих установок к системе теплоснабжения нецелесообразно по причинам роста совокупных расходов в указанной системе. Учет данного показателя позволит избежать высоких потерь в сетях, улучшит качество теплоснабжения и положительно скажется на снижении расходов.

Сложившаяся к середине 90-х годов прошлого века система теплового хозяйства страны характеризовалась тенденцией к централизации теплоснабжения (до 80% производимой тепловой энергии). В крупных городах России сформировались и эксплуатируются тепловые сети с радиусом теплоснабжения до 30 км, требующие периодического ремонта и замены. Постоянная тенденция к повышению стоимости отпускаемого тепла связана не только с повышением тарифов на газ и электроэнергию, но и с постоянно растущими потерями в теплосетях и затратами на их поддержание в рабочем состоянии.

Подключение новой нагрузки к централизованным системам теплоснабжения требует постоянной проработки вариантов их развития. Оптимальный вариант должен характеризоваться экономически целесообразной зоной действия источника зоны теплоснабжения при соблюдении требований качества и надежности теплоснабжения, а также экологии.

Расчет оптимального радиуса теплоснабжения, применяемого в качестве характерного параметра, позволит определить границы действия централизованного

теплоснабжения по целевой функции минимума себестоимости полезно отпущенного тепла. При этом также возможен вариант убыточности дальнего транспорта тепла, принимая во внимание важность и сложность проблемы.

Отсутствие разработанных, согласованных на федеральном уровне и введенных в действие методических рекомендаций по расчету экономически целесообразного радиуса централизованного теплоснабжения потребителей не позволяет формировать решения о реконструкции действующей системы теплоснабжения в направлении централизации или децентрализации локальных зон теплоснабжения и принципе организации вновь создаваемой системы теплоснабжения.

Определение эффективного радиуса теплоснабжения является актуальной задачей. Расчет по целевой функции минимума себестоимости полезно отпущенного тепла является затруднительным и не всегда оказывается достоверным, как в случае комбинированной выработки тепла на ТЭЦ, когда затраты на выработку электрической энергии и тепла определяются по устаревшим методикам, разработанным более 50 лет назад.

Предлагаемая методика расчета эффективного радиуса теплоснабжения основывается на определении допустимого расстояния от источника тепла двухтрубной теплотрассы с заданным уровнем.

По изложенной в статье методике для определения максимального радиуса подключения новых потребителей к существующей тепловой сети вначале для подключаемой нагрузки при задаваемой величине удельного падения давления 5 кгс/(м<sup>2</sup>\*м) определяется необходимый диаметр трубопровода. Далее для этого трубопровода определяются годовые тепловые потери. Принимается, что эффективность теплопровода с точки зрения тепловых потерь, равной величине 5% от годового отпуска тепла к подключаемому потребителю. Выполняется расчёт нормативных тепловых потерь трубопровода длиной 100м. По формуле определяется допустимое расстояние двухтрубной теплотрассы постоянного сечения с заданным уровнем потерь.

$$L_{дон} = Q_{ном} \times 100 / Q_{100}$$

где:  $Q_{ном}$  – тепловые потери подключаемого трубопровода (5% от годового отпуска тепла), Гкал/год;

**ОБОСНОВЫВАЮЩИЕ МАТЕРИАЛЫ К СХЕМЕ ТЕПЛОСНАБЖЕНИЯ МУНИЦИПАЛЬНОГО  
ОБРАЗОВАНИЯ СЕЛЬСКОГО ПОСЕЛЕНИЯ "КУСОЧА" МУНИЦИПАЛЬНОГО РАЙОНА  
"МОГОЙТУЙСКИЙ РАЙОН" АГИНСКОГО БУРЯТСКОГО ОКРУГА ЗАБАЙКАЛЬСКОГО  
КРАЯ ДО 2029 ГОДА**

$Q_{100}$  – нормативные тепловые потери трубопровода, длиной 100 м, Гкал/год

Результаты расчёта представлены в таблице 5.1.

D, мм	G, т/ч	$Q^{Di}$ , Гкал/час	$Q^{Di}$ год, Гкал/год	$Q^{Di}$ пот., Гкал/год	Допустимая длина, м		
					Канальная прокладка	Бесканальная прокладка	Надземная прокладка
57×3,0	2,642	0,066	196,826	9,841	33,86	26,17	21,57
76×3,0	6,142	0,154	457,582	22,879	66,47	49,55	42,10
89×4,0	9,052	0,226	674,459	33,723	92,77	68,46	58,90
108×4,0	15,835	0,396	1179,809	58,990	149,61	108,56	95,45
133×4,0	28,596	0,715	2130,611	106,531	226,47	169,53	150,74
159×4,5	46,312	1,158	3450,579	172,529	349,89	242,66	227,46
219×6,0	108,365	2,709	8073,875	403,694	634,54	442,36	429,92
273×7,0	195,558	4,889	14570,358	728,518	942,33	662,29	651,04
325×8,0	311,131	7,778	23181,273	1159,063	1285,56	897,66	843,69
377×9,0	461,444	11,536	34380,589	1719,029	1635,15	1155,96	1068,58
426×9,0	645,685	16,142	48107,699	2405,385	2020,48	1426,34	1341,84
480×7,0	915,117	22,878	68182,112	3409,106	2499,71	1786,18	1685,01
530×8,0	1183,348	29,584	88167,109	4408,355	2876,20	2062,39	1961,97
630×9,0	1869,289	46,732	1,393·10 <sup>5</sup>	6963,705	3680,41	2674,44	2555,30
720×10,0	2657,148	66,429	1,980·10 <sup>5</sup>	9898,738	4400,03	3241,13	3109,10
820×10,0	3768,085	94,202	2,807·10 <sup>5</sup>	14037,337	5228,25	3901,10	3807,35
920×11,0	5097,105	127,428	3,798·10 <sup>5</sup>	18988,365	6034,18	4554,55	4475,33
1020×12,0	6681,279	167,032	4,978·10 <sup>5</sup>	24889,926	10956,04	10281,27	9973,52

Результаты расчета радиуса эффективного теплоснабжения представлены в таблице 5.2 и рис. 5.1.

Таблица 5.2 – Радиус эффективного теплоснабжения

Источник тепловой энергии	Расстояние от источника до наиболее отдаленного потребителя, км	Эффективный радиус теплоснабжения, км
Котельная МОУ КСШ	0,154	0,285
Котельная СВА	-	0,064



ОБОСНОВЫВАЮЩИЕ МАТЕРИАЛЫ К СХЕМЕ ТЕПЛОСНАБЖЕНИЯ МУНИЦИПАЛЬНОГО ОБРАЗОВАНИЯ СЕЛЬСКОГО ПОСЕЛЕНИЯ  
"КУСОЧА" МУНИЦИПАЛЬНОГО РАЙОНА "МОГОЙТУЙСКИЙ РАЙОН" АГИНСКОГО БУРЯТСКОГО ОКРУГА ЗАБАЙКАЛЬСКОГО КРАЯ  
ДО 2029 ГОДА

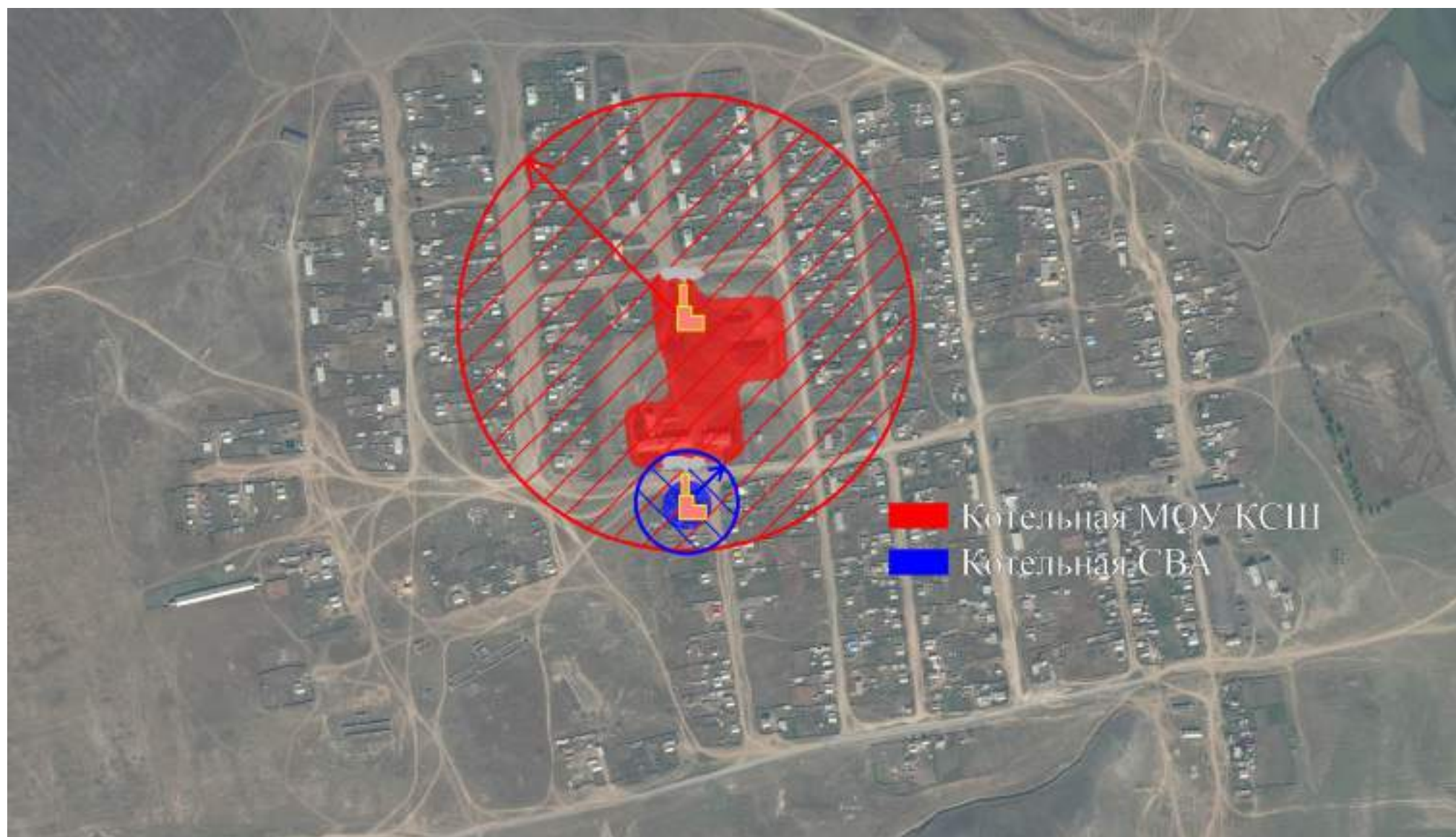


Рис. 5.1 – Радиусы эффективного теплоснабжения с. Кусоча



ОБОСНОВЫВАЮЩИЕ МАТЕРИАЛЫ К СХЕМЕ ТЕПЛОСНАБЖЕНИЯ МУНИЦИПАЛЬНОГО  
ОБРАЗОВАНИЯ СЕЛЬСКОГО ПОСЕЛЕНИЯ "КУСОЧА" МУНИЦИПАЛЬНОГО РАЙОНА  
"МОГОЙТУЙСКИЙ РАЙОН" АГИНСКОГО БУРЯТСКОГО ОКРУГА ЗАБАЙКАЛЬСКОГО  
КРАЯ ДО 2029 ГОДА

В связи с отсутствием дефицита тепловой мощности на период подготовки схемы теплоснабжения, нового строительства, реконструкции и технического перевооружения, связанного с увеличением мощности источников тепловой энергии не планируется.

В связи с отсутствием нового строительства и отсутствия ограничений по использованию тепловой мощности, реконструкция источников тепловой энергии нецелесообразна.

Рекомендации для улучшения работы системы теплоснабжения на расчетный период 2014 – 2029 гг. приведены в главе 9.

Дополнительно для повышения эффективности системы теплоснабжения можно применять нижеперечисленные направления при формировании программ технического перевооружения.

<b>Наименование мероприятия</b>	<b>Источник экономии</b>
Аккумуляция тепловой энергии	-повышение тепловой устойчивости зданий; - повышения КПД автономных источников электроэнергии
Блокировка вентиляторов тепловых завес с устройствами открывания-закрывания ворот	- экономия электрической энергии
Внедрение новых водоподготовительных установок на источниках тепла	- экономия топлива; - уменьшение расхода электрической энергии (на привод сетевых насосов)
Внедрение метода глубокой утилизации тепла дымовых газов	- экономия топлива; - сокращение вредных выбросов в атмосферу
Внедрение централизованной системы управления компрессорным хозяйством	- экономия топлива; - экономия электрической энергии
Внедрение системы автоматического управления наружным и уличным освещением	- экономия топлива; - экономия электрической энергии
Внедрение экономичных способов регулирования работой вентиляторов	- экономия электрической энергии
Внедрение систем осушки сжатого	- экономия электрической энергии;

ОБОСНОВЫВАЮЩИЕ МАТЕРИАЛЫ К СХЕМЕ ТЕПЛОСНАБЖЕНИЯ МУНИЦИПАЛЬНОГО  
 ОБРАЗОВАНИЯ СЕЛЬСКОГО ПОСЕЛЕНИЯ "КУСОЧА" МУНИЦИПАЛЬНОГО РАЙОНА  
 "МОГОЙТУЙСКИЙ РАЙОН" АГИНСКОГО БУРЯТСКОГО ОКРУГА ЗАБАЙКАЛЬСКОГО  
 КРАЯ ДО 2029 ГОДА

воздуха	- повышение надёжности и качества работы систем воздухообеспечения
Газотурбинные системы с утилизацией тепла	- экономия топлива; - повышение надёжности энергоснабжения
Диспетчеризация в системах теплоснабжения	- оптимизация режимов работы тепловой сети; - сокращение времени проведения ремонтно-аварийных работ; - уменьшение количества эксплуатационного персонала
Дросселирование и использование турбодетандеров	- снижение удельного расхода топлива на производство энергии
Децентрализация системы теплоснабжения с внедрением систем воздушного отопления и газовых воздухонагревателей	- экономия топлива; - повышение качества и надёжности теплоснабжения
Децентрализация системы обеспечения сжатым воздухом	- экономия топлива; - экономия электрической энергии; - повышение качества и надёжности воздухообеспечения потребителей
Децентрализация системы теплоснабжения со строительством автономных источников тепла	- экономия топлива; - повышение качества и надёжности теплоснабжения
Замена устаревших трансформаторов на современные	- экономия электрической энергии; - снижение эксплуатационных затрат; - повышение качества и надёжности электроснабжения
Замена устаревших электродвигателей на современные	- экономия электрической энергии; - снижение эксплуатационных затрат; - повышение качества и надёжности электроснабжения
Замена физически и морально устаревших котлов	- экономия топлива; - улучшение качества и надёжности теплоснабжения
Использование в системах теплоснабжения теплообменных	- уменьшение капитальных затрат на строительство ТП;

ОБОСНОВЫВАЮЩИЕ МАТЕРИАЛЫ К СХЕМЕ ТЕПЛОСНАБЖЕНИЯ МУНИЦИПАЛЬНОГО  
 ОБРАЗОВАНИЯ СЕЛЬСКОГО ПОСЕЛЕНИЯ "КУСОЧА" МУНИЦИПАЛЬНОГО РАЙОНА  
 "МОГОЙТУЙСКИЙ РАЙОН" АГИНСКОГО БУРЯТСКОГО ОКРУГА ЗАБАЙКАЛЬСКОГО  
 КРАЯ ДО 2029 ГОДА

аппаратов ТТАИ	- повышение надёжности теплоснабжения
Использование низкопотенциального тепла с помощью тепловых насосов	- экономия топлива
Использование отработанных масел для сжигания в котлах, теплогенераторах	- экономия топлива; - снижение затрат на утилизацию масла
Использование рекуперативных и регенеративных горелок в промышленных печах	- экономия топлива
Использование холодного наружного воздуха для питания компрессоров	- экономия электрической энергии
Использование систем частотного регулирования в приводах электродвигателей в системах вентиляции, на насосных станциях и других объектах с переменной нагрузкой	- экономия электрической энергии; - повышение надёжности и увеличение сроков службы оборудования
Использование когенерационных установок (на основе: двигателей внутреннего сгорания, систем с отбором пара, парогазовых систем, систем с противодавлением)	- экономия топлива
Использование естественного и местного освещения	- экономия электрической энергии
Кислородное сжигание топлива	- экономия топлива; - снижение расходов на очистку дымовых газов; - уменьшение вредных выбросов в атмосферу
Ликвидация утечек и несанкционированного расхода воды	- экономия электрической энергии; - экономия воды
Минимизация величины продувки котла	- экономия топлива, реагентов, подпиточной воды; - повышение КПД установки
Модернизация трансформаторных подстанций с учётом потребляемой мощности	- снижение потерь электрической энергии

ОБОСНОВЫВАЮЩИЕ МАТЕРИАЛЫ К СХЕМЕ ТЕПЛОСНАБЖЕНИЯ МУНИЦИПАЛЬНОГО  
 ОБРАЗОВАНИЯ СЕЛЬСКОГО ПОСЕЛЕНИЯ "КУСОЧА" МУНИЦИПАЛЬНОГО РАЙОНА  
 "МОГОЙТУЙСКИЙ РАЙОН" АГИНСКОГО БУРЯТСКОГО ОКРУГА ЗАБАЙКАЛЬСКОГО  
 КРАЯ ДО 2029 ГОДА

Надстройка котельных газотурбинными установками	- снижение удельных расходов топлива; - снижение затрат на электрическую энергию; - повышение надёжности электроснабжения
Организация мониторинга и соблюдение водно-химического режима	- экономия топлива
Оптимизация расхода пара в деаэраторе котлоагрегата	- снижение расхода пара; - увеличение КПД котлоагрегата
Организация сбора и возврата конденсата в котел	- экономия топлива; - сокращение объёмов водопотребления и водоотведения; - снижение затрат на водоподготовку
Организация тепловизионного мониторинга состояния ограждающих конструкций зданий и сооружений, оборудования. Оперативное устранение недостатков с помощью современных методов и материалов	- экономия топлива; - предупреждение аварийных ситуаций; - создание нормальных рабочих условий для персонала
Проведение наладки тепловых сетей	- экономия топлива; - улучшение качества и надёжности теплоснабжения
Перевод систем отопления с пара на воду	- экономия топлива
Переход с традиционных источников света на светодиодное освещение	- экономия электрической энергии
Повторное использование выпара в котлоагрегате	- экономия топлива
Предварительный подогрев питательной воды в котельной	- экономия топлива; - уменьшение вредных выбросов в атмосферу
Применение антинакипных устройств на теплообменниках	- экономия топлива; - снижение расхода теплоносителя; - повышение надёжности и долговечности теплообменных аппаратов
Применение асбестоцементных труб	- снижение затрат на трубопроводную

ОБОСНОВЫВАЮЩИЕ МАТЕРИАЛЫ К СХЕМЕ ТЕПЛОСНАБЖЕНИЯ МУНИЦИПАЛЬНОГО  
 ОБРАЗОВАНИЯ СЕЛЬСКОГО ПОСЕЛЕНИЯ "КУСОЧА" МУНИЦИПАЛЬНОГО РАЙОНА  
 "МОГОЙТУЙСКИЙ РАЙОН" АГИНСКОГО БУРЯТСКОГО ОКРУГА ЗАБАЙКАЛЬСКОГО  
 КРАЯ ДО 2029 ГОДА

	арматуру; - повышение надёжности и качества теплоснабжения
Применение осевых сильфонных компенсаторов в тепловых сетях	- экономия топлива; - экономия холодной воды; - снижение затрат на техобслуживание и ремонт
Применение средств электрохимической защиты трубопроводов тепловых сетей от коррозии	- снижение потерь тепла и теплоносителя; - снижение РСЭО
Применение автоматических выключателей в системах дежурного освещения	- экономия электрической энергии
Проведение режимно-наладочных работ на котлоагрегатах. Составление режимных карт	- экономия топлива; - улучшение качества и повышение надёжности теплоснабжения
Прокладка тепловых сетей оптимального диаметра	- экономия топлива; - снижение теплопотерь в сетях; - повышение надёжности и качества теплоснабжения
Реконструкция котельной с установкой паровой винтовой машины	- уменьшение затрат на электрическую энергию; - снижение себестоимости производства тепловой энергии
Своевременное устранение повреждений изоляции паропроводов и конденсатопроводов с помощью современных технологий и материалов	- экономия топлива; - сокращение потерь тепловой энергии
Установка котлоагрегатов с циркуляционным кипящим слоем	- экономия топлива
Установка подогревателя воздуха или воды в котельной	- экономия топлива; - повышение КПД теплоисточника
Устранение присосов воздуха в газоходах и обмуровках котлов	- экономия топлива
Установка конденсатоотводчиков. Организация сбора и возврата конденсата.	- экономия тепловой энергии

Вывод источников тепловой энергии из эксплуатации, консервации и демонтаж избыточных источников тепловой энергии не планируется.

Для возможности переоборудования и строительства источников с комбинированной выработкой электрической и тепловой энергии необходим следующий перечень документов:

- решения по строительству генерирующих мощностей с комбинированной выработкой тепловой и электрической энергии, утвержденные в региональных схемах и программах перспективного развития электроэнергетики, разработанные в соответствии с Постановлением Российской Федерации от 17 октября № 823 «О схемах и программах перспективного развития электроэнергетики»;

- решения по строительству объектов с комбинированной выработкой тепловой и электрической энергии, утвержденных в соответствии с договорами поставки мощности;

- решения по строительству объектов генерации тепловой мощности, утвержденных в программах газификации поселения, городских округов;

- решения связанные с отказом подключения потребителей к существующим электрическим сетям.

## **6. ПРЕДЛОЖЕНИЯ ПО НОВОМУ СТРОИТЕЛЬСТВУ И РЕКОНСТРУКЦИИ ТЕПЛОВЫХ СЕТЕЙ**

Источников тепловой энергии с дефицитом тепловой мощности на территории поселения не выявлено. В связи с этим реконструкция и строительство тепловых сетей, обеспечивающих перераспределение тепловой нагрузки из зон с дефицитом тепловой мощности в зоны с избытком тепловой мощности не планируется.

Строительство новых тепловых сетей в виду отсутствия перспективного строительства на рассматриваемый период не планируется.

В связи с отсутствием технической возможности и экономической целесообразности, предложения по обеспечению возможностей поставок тепловой энергии от различных источников, не рассматриваются.

Действующие нормативные документы требуют периодического проведения освидетельствования тепловых сетей, а также по истечении нормативного срока эксплуатации (25 лет) с целью выявления мест утонения трубопроводов более чем на 20 % от первоначальной толщины их прочностной расчет и замену участков, имеющих недостаточный ресурс

Рекомендации для улучшения работы системы теплоснабжения на расчетный период 2013 – 2029 гг. приведены в главе 9.

Дополнительно для повышения эффективности системы теплоснабжения можно применять нижеперечисленные направления при формировании программ технического перевооружения.

<b>Наименование мероприятия</b>	<b>Источник экономии</b>
Внедрение вихревой технологии деаэрирования	- экономия топлива; - экономия электрической энергии (на привод сетевых насосов); - снижение затрат на ремонтные работы
Диспетчеризация в системах теплоснабжения	- экономия тепловой энергии; - сокращение времени на проведение



ОБОСНОВЫВАЮЩИЕ МАТЕРИАЛЫ К СХЕМЕ ТЕПЛОСНАБЖЕНИЯ МУНИЦИПАЛЬНОГО  
 ОБРАЗОВАНИЯ СЕЛЬСКОГО ПОСЕЛЕНИЯ "КУСОЧА" МУНИЦИПАЛЬНОГО РАЙОНА  
 "МОГОЙТУЙСКИЙ РАЙОН" АГИНСКОГО БУРЯТСКОГО ОКРУГА ЗАБАЙКАЛЬСКОГО  
 КРАЯ ДО 2029 ГОДА

	аварийно-ремонтных работ; - сокращение эксплуатационных затрат (уменьшение эксплуатационного персонала)
Замена устаревших электродвигателей на современные энергоэффективные	- экономия электрической энергии; - снижение эксплуатационных затрат; - повышение качества и надёжности электроснабжения
Замена (постепенная) ЦТП на ИТП в блок-модульном исполнении	- экономия тепловой энергии; - улучшение качества и надёжности теплоснабжения
Использование теплообменных аппаратов ТТАИ	- уменьшение капитальных затрат на строительство ТП; - повышение надёжности теплоснабжения
Использование систем частотного регулирования в приводах электродвигателей на насосных станциях и других объектах с переменной нагрузкой	- экономия электрической энергии; - повышение надёжности и увеличение сроков службы оборудования
Наладка тепловых сетей	- экономия тепловой энергии; - улучшение качества и надёжности теплоснабжения
Нанесение антикоррозионных покрытий в конструкции теплопроводов с ППУ-изоляцией	- экономия тепловой энергии; - улучшение качества и надёжности теплоснабжения
Обоснованное снижение температуры теплоносителя (срезка)	- экономия тепловой энергии; - уменьшение вредных выбросов в атмосферу
Организация своевременного ремонта коммуникаций систем теплоснабжения	- снижение потерь тепловой энергии и теплоносителя; - снижение объёмов подпиточной воды; - повышение надёжности и долговечности тепловых сетей
Перевод на независимые схемы теплоснабжения	- экономия тепловой энергии; - экономия затрат на водоподготовку; - повышение надёжности и качества

ОБОСНОВЫВАЮЩИЕ МАТЕРИАЛЫ К СХЕМЕ ТЕПЛОСНАБЖЕНИЯ МУНИЦИПАЛЬНОГО  
 ОБРАЗОВАНИЯ СЕЛЬСКОГО ПОСЕЛЕНИЯ "КУСОЧА" МУНИЦИПАЛЬНОГО РАЙОНА  
 "МОГОЙТУЙСКИЙ РАЙОН" АГИНСКОГО БУРЯТСКОГО ОКРУГА ЗАБАЙКАЛЬСКОГО  
 КРАЯ ДО 2029 ГОДА

	теплоснабжения
Перевод открытых систем теплоснабжения на закрытые	- экономия тепловой энергии; - экономия сетевой воды и затрат на водоподготовку; - повышение надёжности и качества теплоснабжения
Применение антинакипных устройств на теплообменниках	- экономия теплоносителя; - повышение надёжности и долговечности работы теплообменных аппаратов; - повышение надёжности и качества теплоснабжения
Применение осевых сильфонных компенсаторов в тепловых сетях	- экономия тепловой энергии и холодной воды; - снижение затрат на техобслуживание и ремонт
Прокладка тепловых сетей оптимального диаметра	- снижение теплотерь в сетях; - повышение надёжности и качества теплоснабжения
Системы дистанционного контроля состояния ППУ трубопроводов	- уменьшение количества аварийных ситуаций и времени их устранения; - повышение надёжности и качества теплоснабжения
Организация тепловизионного мониторинга состояния ограждающих конструкций зданий и сооружений, трубопроводов и оборудования	- экономия тепловой энергии; - предупреждение аварийных ситуаций
Своевременное устранение повреждений изоляции паропроводов и конденсатопроводов с помощью современных технологий и материалов	- сокращение потерь тепловой энергии

## **7. ПЕРСПЕКТИВНЫЕ ТОПЛИВНЫЕ БАЛАНСЫ**

Данный раздел содержит перспективные топливные балансы для каждого источника тепловой энергии, расположенного в границах поселения по видам основного, резервного и аварийного топлива.

Для источников тепловой энергии расположенных на территории муниципального образования сельское поселение "Кусоча" основным видом топлива является бурый уголь.

В таблице 7.1 приведены результаты расчета перспективных годовых расходов топлива в разрезе каждого источника тепловой энергии.

В таблице 7.2 произведен расчет нормативного неснижаемого запаса основного топлива в разрезе каждого теплоисточника.

Нормативный неснижаемый запас топлива – запас топлива, обеспечивающий работу котельной в режиме "выживания" с минимальной расчетной тепловой нагрузкой и составом оборудования, позволяющим поддерживать готовность к работе всех технологических схем и плюсовые температуры в главном корпусе, вспомогательных зданиях и сооружениях.

В таблице 7.3 произведен расчет нормативного эксплуатационного запаса основного вида топлива в разрезе каждого теплоисточника.

Нормативный эксплуатационный запас топлива – запас топлива, обеспечивающий надежную и стабильную работу котельной и вовлекаемый в расход для обеспечения выработки тепловой энергии в осеннее – зимний период (I и IV кварталы).

**ОБОСНОВЫВАЮЩИЕ МАТЕРИАЛЫ К СХЕМЕ ТЕПЛОСНАБЖЕНИЯ МУНИЦИПАЛЬНОГО  
ОБРАЗОВАНИЯ СЕЛЬСКОГО ПОСЕЛЕНИЯ "КУСОЧА" МУНИЦИПАЛЬНОГО РАЙОНА  
"МОГОЙТУЙСКИЙ РАЙОН" АГИНСКОГО БУРЯТСКОГО ОКРУГА ЗАБАЙКАЛЬСКОГО  
КРАЯ ДО 2029 ГОДА**

**Таблица 7.1 – Максимальные часовые и годовые расчетные расходы основного топлива**

Показатели	2013 г.	2014 г.	2015 г.	2016 г.	2017 г.	2018 г.	2019-2023 г.	2024-2029 г.
1	2	3	4	5	6	7	8	9
<b>Котельная МОУ КСШ</b>								
Максимальный часовой расход основного топлива	0,266	0,258	0,250	0,243	0,236	0,236	0,236	0,236
Годовой расход основного топлива	825,01	800,26	776,25	752,96	730,38	730,38	730,38	730,38
<b>Котельная СВА</b>								
Максимальный часовой расход основного топлива	0,018	0,017	0,017	0,016	0,016	0,016	0,016	0,016
Годовой расход основного топлива	54,72	53,08	51,49	49,94	48,44	48,44	48,44	48,44

**Таблица 7.2 – Основные данные и результаты расчета создания нормативного неснижаемого запаса топлива**

Вид топлива	Среднесуточная выработка теплоэнергии, Гкал/сутки	Норматив удельного расхода топлива, т.у.т./Гкал	Среднесуточный расход топлива, т.у.т.	Коэффициент перевода натурального топлива в условное	Кол-во суток для расчета	ННЗТ, тонн
<b>Котельная МОУ КСШ</b>						
Уголь	11,523	0,204	2,351	0,476	7	34,56
<b>Котельная СВА</b>						
Уголь	0,764	0,204	0,156	0,476	7	2,29

**Таблица 7.3 – Основные данные и результаты расчета создания нормативного эксплуатационного запаса топлива**

Вид топлива	Среднесуточная выработка теплоэнергии, Гкал/сутки	Норматив удельного расхода топлива, т.у.т./Гкал	Среднесуточный расход топлива, т.у.т.	Коэффициент перевода натурального топлива в условное	Кол-во суток для расчета	НЭЗТ, тонн
<b>Котельная МОУ КСШ</b>						
Уголь	11,099	0,204	2,264	0,476	45	214,02
<b>Котельная СВА</b>						
Уголь	0,736	0,204	0,150	0,476	45	14,20

## **8. ОЦЕНКА НАДЕЖНОСТИ ТЕПЛОСНАБЖЕНИЯ**

### **Общие положения**

Эффективность работы тепловой сети зависит от ее конструкции, протяженности, срока и условий эксплуатации. На надежность сети влияют и факторы окружающей среды: почва, грунтовые воды и т.д.

Основные предпосылки, снижающие надежность тепловых сетей:

- Способ прокладки и конструкция тепловых сетей;
- Материал применяемых труб;
- Гидроизоляция и защитные покрытия;
- Теплоизоляция;
- Коррозионная активность грунта и грунтовых вод;
- Температура теплоносителя;
- Воздействие механических усилий;
- Воздействие блуждающих токов;
- Уровень эксплуатации трубопроводов;
- Уровень резервирования.

Десять выделенных предпосылок можно объединить в более крупные и емкие причины повреждений, которые и были исследованы: наружная коррозия, внутренняя коррозия, длительная эксплуатация и случайные причины.

Трубопроводы тепловой сети соприкасаются с грунтом и грунтовыми водами, что приводит к электрохимической наружной коррозии металла. Интенсивность этого процесса зависит от первых пяти предпосылок:

1. способа прокладки и конструкции тепловых сетей;
2. материала труб и арматуры;
3. наличия гидроизоляции и защитных покрытий;
4. конструкции и материала теплоизоляции;
5. коррозионной активности грунта и грунтовых вод.

Существующие конструкции гидроизоляционного покрытия, подвижных и неподвижных опор, проходы в камеры и прочее позволяют соприкасаться металлу труб с почвенными водами, что приводит к возникновению, при определенных обстоятельствах, электрохимической коррозии и усилению коррозии от блуждающих токов.

Влияние температуры. Регулирование отпуска тепла, как правило, осуществляется качественным путем, то есть за счет изменения температуры теплоносителя в подающем и обратном трубопроводе. Влияние температуры сказывается на процессе коррозии металла в зависимости от того, происходит ли процесс коррозии с кислородной или с водородной поляризацией. В почвенных условиях вследствие слабой концентрации растворов кислорода следует ожидать процессов коррозии, происходящих с кислородной поляризацией. При этом скорость наружной коррозии растет с увеличением температуры примерно до 80°C. Начиная с этой температуры и выше скорость коррозии снижается вследствие резкого уменьшения концентрации растворенного кислорода в воде.

Влияние внутренних и внешних растягивающих усилий и вибрации. Коррозия металла усиливается, если он подвергается воздействию внутренних и внешних растягивающих усилий или вибрации. В зависимости от температуры и величины показателя рН коррозию от растягивающих напряжений можно ожидать в сварных швах и стыках.

Влияние положения уровня грунтовых вод и удельного сопротивления почвы. Положение уровня грунтовых вод относительно глубины прокладки труб тепловой сети также оказывает существенное влияние на скорость их коррозии. Наиболее неблагоприятным оказывается вариант, когда трубопроводы тепловых сетей проложены на уровне грунтовых вод и периодически (в зависимости от времени года и погодных условий) подвергаются увлажнению.

Причинами снижения надежности системы теплоснабжения являются внезапные отказы, заключающиеся в нарушении работы оборудования и отражающиеся на теплоснабжении потребителей.

Отказы, как правило, возникают, если перегрузки (или стандартные нагрузки) испытывает слабое звено всей системы. Этот процесс является случайным; поэтому к нему применяют закон Пуассона. Если представить графически изменение нагрузки  $N(S)$  и изменение прочности системы  $P(S)$  (или ее элемента), то их совпадение, в теории надежности называемое «треугольником отказов», приводит к отказу работы системы.

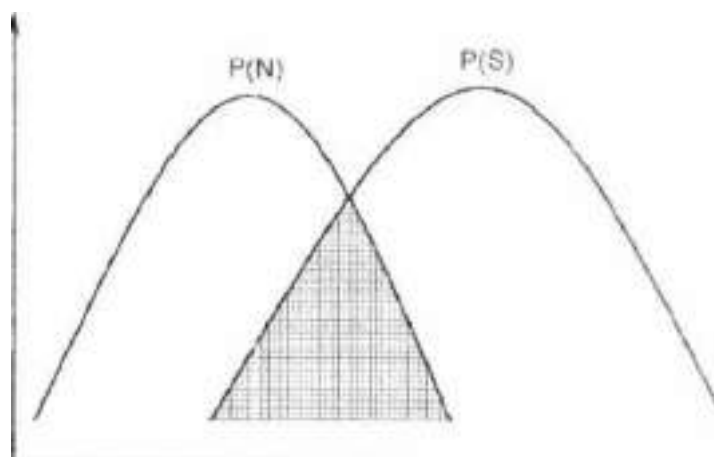


Рисунок 8.1 – Треугольник отказов

### **Надежность системы теплоснабжения**

Данные по авариям на тепловых сетях за последние пять лет не предоставлены.

В настоящее время наиболее эффективным методом повышения надежности системы теплоснабжения следует считать отбраковку в летний период ослабленных коррозией участков теплосети, которая производится путем гидравлического испытания отдельных участков трубопроводов при повышенном давлении.

С целью сохранения и повышения надежности системы теплоснабжения на тепловых сетях, рекомендованы следующие мероприятия:

1. Произвести полную инвентаризацию всего оборудования и тепловых сетей. Базы данных системы должны содержать полную информацию о каждом участке тепловых сетей – год строительства и последнего капитального ремонта, рабочие режимы (температура, давление), способ прокладки, сведения о материале труб и тепловой изоляции, даты и характер повреждений, способы их устранения, а также результаты диагностики с информацией об остаточном ресурсе каждого участка.



Скорректировать подход к планированию и проведению планово-предупредительных ремонтов на тепловых сетях. При составлении планов капитальных ремонтов и модернизации одновременно должны учитываться несколько факторов для конкретного участка тепловых сетей:

- срок службы теплосети;
- диапазоны рабочих давлений и температур;
- статистика аварийных повреждений;
- результаты тепловой аэрофотосъемки;
- результаты диагностики.

2. Проанализировать существующие методы по защите от коррозии трубопроводов в наиболее проблемных зонах. Принять меры по проведению противокоррозионной защиты, к примеру, установке на трубопровод анодов-протекторов и изолирующих фланцев в случае отсутствия или ненадлежащей установки таковых.

3. Пристальное внимание уделять предварительной подготовке трубопроводов и материалов. Детали и элементы трубопроводов, которые используются при проведении аварийного ремонта, должны иметь согласно требованиям СНиП 3.05.03-85 и СНиП 3.04.03-85 защитное противокоррозионное покрытие, нанесенное в заводских условиях в соответствии с требованиями технических условий и проектной документации.

4. После проведения диагностики необходимо по ее результатам заменить наиболее изношенные трубопроводы, изолированные минеральной ватой, трубопроводами, выполненными по современной технологии, изолированные пенополиуретаном (ППУ) и имеющие специальную полиэтиленовую оболочку, особую конструкцию стыковых соединений и систему сигнализации.

## 9. ОБОСНОВАНИЕ ИНВЕСТИЦИЙ В СТРОИТЕЛЬСТВО, РЕКОНСТРУКЦИЮ И ТЕХНИЧЕСКОЕ ПЕРЕВООРУЖЕНИЕ

Предложения и необходимые инвестиции для реализации мероприятий по реконструкции источников тепловой энергии для повышения эффективности и сохранении надежности системы теплоснабжения приведены ниже в таблице, расчет был произведен в программе «АЛЪТ – Инвест<sup>TM</sup> Сумм 6.1».

### ПОЯСНИТЕЛЬНАЯ ЗАПИСКА

к инвестиционному проекту

#### Реконструкция/замена котлоагрегатов

Наименование проекта	Реконструкция/замена котлоагрегатов	
Цели и задачи проекта	Замена физически и морально устаревших котлов на новые в связи с истечением срока эксплуатации и необходимостью надежного и бесперебойного теплоснабжения потребителей тепловой энергии	
Сроки реализации проекта	2014-2029 гг.	
Дисконтированные инвестиции проекта по годам, тыс.руб	2016 г.	2480,7
	2017 г.	2224,8
	2023 г.	3217,6
	2024 г.	2820,0
Направление проекта	Проект надежности	
Описание экономического эффекта	Проект направлен на повышение надежности и не генерирует дополнительного денежного потока от операционной деятельности	
<b>Показатели экономической эффективности проекта</b>		
Чистая приведенная стоимость (NPV)	Не окупаем	
Внутренняя норма рентабельности (IRR)	Не окупаем	
Простой срок окупаемости (PP)	Не окупаем	
Дисконтированный срок окупаемости (DPP)	Не окупаем	

# ОБОСНОВЫВАЮЩИЕ МАТЕРИАЛЫ К СХЕМЕ ТЕПЛОСНАБЖЕНИЯ МУНИЦИПАЛЬНОГО ОБРАЗОВАНИЯ СЕЛЬСКОГО ПОСЕЛЕНИЯ "КУСОЧА" МУНИЦИПАЛЬНОГО РАЙОНА "МОГОЙТУЙСКИЙ РАЙОН" АГИНСКОГО БУРЯТСКОГО ОКРУГА ЗАБАЙКАЛЬСКОГО КРАЯ ДО 2029 ГОДА

АДЪТ-Инвест™ Сумма 6.1

## Описание проекта

### ПАРАМЕТРЫ ПРОЕКТА

Название проекта: <b>Реконструкция/замена котлоагрегатов</b>	
Дата начала проекта	01.01.2014
Срок жизни проекта	17 лет
Шаг планирования	год
Длительность шага планирования	360 дн.
Основная валюта расчета	тыс. руб.
Иностранная валюта	\$
Валюта для отображения результатов	тыс. руб.
Язык интерфейса и таблиц: Защита	
	Русская Включена
Пользователь реальных дат в названии периода?	
	Да

### СТАРТОВОЕ СОСТОЯНИЕ ПРОЕКТА 01.01.2014

#### ИНФЛЯЦИЯ И МАКРОЭКОНОМИЧЕСКИЕ ПРОГНОЗЫ

	2014	2015	2016	2017	2018	2019	2020	2021	2022	2023	2024	2025	2026	2027	2028	2029
Метод расчетов	1 Прогнозные цены (с учетом инфляции)															
Предполагаемый темп годового роста цен для основной валюты	%	5.0%	4.7%	4.8%	5.1%	4.5%	4.0%	3.5%	3.2%	3.1%	2.9%	2.8%	2.6%	2.4%	2.0%	
Данные для иностранной валюты																
Ставка рефинансирования ЦБ	%	8.2%	8.3%	8.3%	8.3%	8.3%	8.3%	8.3%	8.3%	8.3%	8.3%	8.3%	8.3%	8.3%	8.3%	

#### НАЛОГИ И ПЛАТЕЖИ В ФОНДЫ

	2014	2015	2016	2017	2018	2019	2020	2021	2022	2023	2024	2025	2026	2027	2028	2029	ИТОГО
Система налогообложения	1 Налог на прибыль (общий налоговый режим)																
Активы и экологические платежи	30	30	30	30	30	30	30	30	30	30	30	30	30	30	30	30	30
Имущественные платежи	30	30	30	30	30	30	30	30	30	30	30	30	30	30	30	30	30
НАЛОГ НА ДОБАВЛЕННУЮ СТОИМОСТЬ																	
ставка	19.0% %																
период уплаты	90 дней																
способ зачета авансового НДС	1 зачисляемостью при будущих расчетах																
способ возмещения налога через	8 периоды																
НДС полученный	тыс. руб.	31	31	24	21	22	25	24	25	25	25	27	55	43			590
НДС уплаченный	тыс. руб.	1	1	373	340	0	0	0	0	0	491	431	1	1			1 845
Платежи НДС в бюджет (или возрат из бюджета)	тыс. руб.	31	38	24	21	22	25	23	24	25	26	26	8	8			274

ПРОЧИЕ НАЛОГИ																	
Начисления на заработную плату	35.0%	тыс. руб.	8	8	8	0	0	0	8	0	0	8	8	0	0	0	8
Земельный налог		тыс. руб.	8	8	8	0	0	0	8	0	0	8	8	0	0	0	8
Другие налоги, относимые на текущие затраты		тыс. руб.	8	8	8	0	0	0	8	0	0	8	8	0	0	0	8
Налог на имущество	2.2%	тыс. руб.	8	8	8	0	0	0	8	0	0	8	8	0	0	0	8
Другие налоги, относимые на финансовые результаты		тыс. руб.	8	8	8	0	0	0	8	0	0	8	8	0	0	0	8

**ОБОСНОВЫВАЮЩИЕ МАТЕРИАЛЫ К СХЕМЕ ТЕПЛОСНАБЖЕНИЯ МУНИЦИПАЛЬНОГО ОБРАЗОВАНИЯ СЕЛЬСКОГО ПОСЕЛЕНИЯ  
"КУСОЧА" МУНИЦИПАЛЬНОГО РАЙОНА "МОГОЙТУЙСКИЙ РАЙОН" АГИНСКОГО БУРЯТСКОГО ОКРУГА ЗАБАЙКАЛЬСКОГО КРАЯ  
ДО 2029 ГОДА**

НАЛОГ НА ПРИБЫЛЬ		2014	2015	2016	2017	2018	2019	2020	2021	2022	2023	2024	2025	2026	2027	2028	2029	ИТОГО
ставка	30,0%																	
период уплаты	30																	
Начисленный налог на прибыль	% дней	34	34	26	23	34	25	26	27	28	28	29	0	0	0	0	0	384
то же, в итоговой валюте	тыс. руб.	34	34	26	23	34	25	26	27	28	28	29	0	0	0	0	0	304
<b>СПЕЦИАЛЬНЫЕ РЕЖИМЫ НАЛОГООБЛОЖЕНИЯ</b>																		
Суммарные налоговые выплаты	тыс. руб.	65	64	50	44	46	49	49	51	53	54	56	0	0	0	0	0	579
<b>СУЩЕСТВУЮЩИЕ АКТИВЫ ПРОЕКТА</b>		2014	2015	2016	2017	2018	2019	2020	2021	2022	2023	2024	2025	2026	2027	2028	2029	ИТОГО
<b>ИНВЕСТИЦИИ ПРОЕКТА</b>		2014	2015	2016	2017	2018	2019	2020	2021	2022	2023	2024	2025	2026	2027	2028	2029	ИТОГО
<b>Земельные участки</b>																		
Наименование	Валюта																	
величина платежей	1	тыс. руб.	0	0	0	0	0	0	0	0	0	0	0	0	0	0	0	0
<b>Здания и сооружения</b>																		
Наименование	Валюта																	
величина платежей (с НДС)	1	тыс. руб.	0	0	0	0	0	0	0	0	0	0	0	0	0	0	0	0
<b>Оборудование и другие активы</b>																		
Наименование	Валюта																	
величина платежей (с НДС)	1	тыс. руб.	0	0	0	0	0	0	0	0	0	0	0	0	0	0	0	0
<b>Нематериальные активы</b>																		
Наименование	Валюта																	
величина платежей (с НДС)	1	тыс. руб.	0	0	0	0	0	0	0	0	0	0	0	0	0	0	0	0
<b>Финансовые вложения</b>																		
Наименование	Валюта																	
величина платежей	1	тыс. руб.	0	0	0	0	0	0	0	0	0	0	0	0	0	0	0	0
<b>Расходы будущих периодов</b>																		
Наименование	Валюта																	
величина платежей (с НДС)	1	тыс. руб.	0	0	2 481	2 225	0	0	0	0	0	3 218	2 820	0	0	0	0	10 743
<b>Проценты по кредитам на инвестиционной фазе</b>																		
инвестиционная фаза заканчивается с начала	0	тыс. руб.	0	0	0	0	0	0	0	0	0	0	0	0	0	0	0	0
<b>Общая величина ранее осуществленных инвестиций</b>																		
Незавершенные инвестиции в стартовом балансе	0	тыс. руб.																
Незавершенные инвестиции по данным текущей таблицы	0	тыс. руб.																
Существующие активы	0	тыс. руб.																
Учитывать при оценке эффективности в сумме	0	тыс. руб.																
<b>Итого: Земельные участки</b>		тыс. руб.	0	0	0	0	0	0	0	0	0	0	0	0	0	0	0	0
<b>Итого: Здания и сооружения</b>		тыс. руб.	0	0	0	0	0	0	0	0	0	0	0	0	0	0	0	0
<b>Итого: Оборудование и другие активы</b>		тыс. руб.	0	0	0	0	0	0	0	0	0	0	0	0	0	0	0	0
<b>Итого: Нематериальные активы</b>		тыс. руб.	0	0	0	0	0	0	0	0	0	0	0	0	0	0	0	0
<b>Итого: Финансовые вложения</b>		тыс. руб.	0	0	0	0	0	0	0	0	0	0	0	0	0	0	0	0
<b>Итого: Расходы будущих периодов</b>		тыс. руб.	0	0	2 481	2 225	0	0	0	0	0	3 218	2 820	0	0	0	0	10 743
<b>Итого: ВСЕ АКТИВЫ</b>		тыс. руб.	0	0	2 481	2 225	0	0	0	0	0	3 218	2 820	0	0	0	0	10 743
<b>БИЗНЕС</b>		2014	2015	2016	2017	2018	2019	2020	2021	2022	2023	2024	2025	2026	2027	2028	2029	ИТОГО
<b>ПЛАН РЕАЛИЗАЦИИ</b>		2014	2015	2016	2017	2018	2019	2020	2021	2022	2023	2024	2025	2026	2027	2028	2029	ИТОГО
Среднее содержание потребления любого топлива на весь срок жизни проекта	0,8	тыт	100%	100%	100%	100%	100%	100%	100%	100%	100%	100%	100%	100%	100%	100%	100%	100%

**ОБОСНОВЫВАЮЩИЕ МАТЕРИАЛЫ К СХЕМЕ ТЕПЛОСНАБЖЕНИЯ МУНИЦИПАЛЬНОГО ОБРАЗОВАНИЯ СЕЛЬСКОГО ПОСЕЛЕНИЯ  
"КУСОЧА" МУНИЦИПАЛЬНОГО РАЙОНА "МОГОЙТУЙСКИЙ РАЙОН" АГИНСКОГО БУРЯТСКОГО ОКРУГА ЗАБАЙКАЛЬСКОГО КРАЯ  
ДО 2029 ГОДА**

ОБЪЕМЫ РЕАЛИЗАЦИИ (в единицах)		2014	2015	2016	2017	2018	2019	2020	2021	2022	2023	2024	2025	2026	ИТОГО
Среднее соотношение потребления твердого топлива на весь период жизни проекта	т/т	98	87	65	54	54	54	54	54	54	54	54	128	76	1 274
ЦЕНА РЕАЛИЗАЦИИ (за единицу, с НДС)		2014	2015	2016	2017	2018	2019	2020	2021	2022	2023	2024	2025	2026	
Среднее соотношение потребления твердого топлива на весь период жизни проекта	тыс. руб.	2,09	2,30	2,42	2,54	2,85	2,78	2,86	2,95	3,04	3,13	3,22	3,38	3,68	
ДОХОДЫ ОТ ПРОДАЖ		2014	2015	2016	2017	2018	2019	2020	2021	2022	2023	2024	2025	2026	ИТОГО
Среднее соотношение потребления твердого топлива на весь период жизни проекта	тыс. руб.	204	201	158	138	144	150	156	161	166	171	175	380	260	3 870
= Итого	тыс. руб.	204	201	158	138	144	150	156	161	166	171	175	380	260	3 870
ОБЪЕМЫ ПРОИЗВОДСТВА (в единицах)		2014	2015	2016	2017	2018	2019	2020	2021	2022	2023	2024	2025	2026	ИТОГО
Среднее соотношение потребления твердого топлива на весь период жизни проекта	т/т	98	87	65	54	54	54	54	54	54	54	54	128	76	1 274
план производства	т/т	98	87	65	54	54	54	54	54	54	54	54	128	76	1 274
план реализации	т/т	98	87	65	54	54	54	54	54	54	54	54	128	76	1 274
склад готовой продукции	т/т	0	0	0	0	0	0	0	0	0	0	0	0	0	0
РАСХОД СЫРЬЯ И МАТЕРИАЛОВ (в единицах)		2014	2015	2016	2017	2018	2019	2020	2021	2022	2023	2024	2025	2026	ИТОГО
Среднее соотношение потребления твердого топлива на весь период жизни проекта	ед.	10	14	10	0	0	0	0	0	0	0	0	17	12	204
Материалы на эксплуатацию	ед.	10	14	10	0	0	0	0	0	0	0	0	17	12	204
ЦЕНА СЫРЬЯ И МАТЕРИАЛОВ (за единицу, с НДС)		2014	2015	2016	2017	2018	2019	2020	2021	2022	2023	2024	2025	2026	
Среднее соотношение потребления твердого топлива на весь период жизни проекта	тыс. руб.	0,20	0,21	0,22	0,23	0,24	0,25	0,26	0,27	0,28	0,29	0,30	0,31	0,35	
Материалы на эксплуатацию	тыс. руб.	0,20	0,21	0,22	0,23	0,24	0,25	0,26	0,27	0,28	0,29	0,30	0,31	0,35	
ЗАТРАТЫ НА СЫРЬЕ И МАТЕРИАЛЫ		2014	2015	2016	2017	2018	2019	2020	2021	2022	2023	2024	2025	2026	ИТОГО
Среднее соотношение потребления твердого топлива на весь период жизни проекта	тыс. руб.	3	3	2	2	2	2	2	2	2	3	3	5	4	68
Материалы на эксплуатацию	тыс. руб.	3	3	2	2	2	2	2	2	2	3	3	5	4	68
= Итого	тыс. руб.	3	3	2	2	2	2	2	2	2	3	3	5	4	68
ПРОЧНЕ ПЕРЕМЕННЫЕ ЗАТРАТЫ		2014	2015	2016	2017	2018	2019	2020	2021	2022	2023	2024	2025	2026	ИТОГО
Среднее соотношение потребления твердого топлива на весь период жизни проекта	тыс. руб.	0	0	0	0	0	0	0	0	0	0	0	0	0	0
Среднее соотношение на техническое обслуживание	тыс. руб.	0	0	0	0	0	0	0	0	0	0	0	0	0	0
Плановый расход на единицу продукции	тыс. руб.	0,00	0,00	0,00	0,00	0,00	0,00	0,00	0,00	0,00	0,00	0,00	0,00	0,00	0,00
= Итого	тыс. руб.	0	0	0	0	0	0	0	0	0	0	0	0	0	0



**ОБОСНОВЫВАЮЩИЕ МАТЕРИАЛЫ К СХЕМЕ ТЕПЛОСНАБЖЕНИЯ МУНИЦИПАЛЬНОГО ОБРАЗОВАНИЯ СЕЛЬСКОГО ПОСЕЛЕНИЯ  
"КУСОЧА" МУНИЦИПАЛЬНОГО РАЙОНА "МОГОЙТУЙСКИЙ РАЙОН" АГИНСКОГО БУРЯТСКОГО ОКРУГА ЗАБАЙКАЛЬСКОГО КРАЯ  
ДО 2029 ГОДА**

ПЕРСОНАЛ И ЗАРАБОТНАЯ ПЛАТА		2014	2015	2016	2017	2018	2019	2020	2021	2022	2023	2024	2025	2030	ИТОГО
ТЕКУЩИЕ ЗАТРАТЫ		2014	2015	2016	2017	2018	2019	2020	2021	2022	2023	2024	2025	2030	ИТОГО
<b>Прямые производственные расходы</b>															
Расходы на материалы и комплектующие	тыс. руб.	3	3	2	2	2	2	2	2	2	3	3	5	4	58
Прочие переменные затраты	тыс. руб.	0	0	0	1	1	0	0	0	0	0	0	0	0	0
Зарплата основного производственного персонала	тыс. руб.	0	0	0	1	1	0	0	0	0	0	0	0	0	0
Страховые взносы на зарплату основного произв. персонала	тыс. руб.	0	0	0	1	1	0	0	0	0	0	0	0	0	0
<b>Валовая</b>															
<b>Наименование</b>	<b>т</b>	тыс. руб.	0	0	0	1	1	0	0	0	0	0	0	0	0
<b>Общие производственные расходы</b>															
Зарплата вспомогательного произв. персонала	тыс. руб.	0	0	0	1	1	0	0	0	0	0	0	0	0	0
Страховые взносы на зарплату вспомогательного произв. персонала	тыс. руб.	0	0	0	1	1	0	0	0	0	0	0	0	0	0
Амортизация	тыс. руб.	0	0	0	1	1	0	0	0	0	0	0	4 552	0	9 104
Земельный и другие налоги, относимые на текущие затраты	тыс. руб.	0	0	0	1	1	0	0	0	0	0	0	0	0	0
<b>Валовая</b>															
<b>Наименование</b>	<b>т</b>	тыс. руб.	0	0	0	1	1	0	0	0	0	0	0	0	0
<b>Административные расходы</b>															
Зарплата административного персонала	тыс. руб.	0	0	0	1	1	0	0	0	0	0	0	0	0	0
Страховые взносы на зарплату административного персонала	тыс. руб.	0	0	0	1	1	0	0	0	0	0	0	0	0	0
<b>Валовая</b>															
<b>Наименование</b>	<b>т</b>	тыс. руб.	0	0	0	1	1	0	0	0	0	0	0	0	0
<b>Коммерческие расходы</b>															
Зарплата коммерческого персонала	тыс. руб.	0	0	0	1	1	0	0	0	0	0	0	0	0	0
Страховые взносы на зарплату коммерческого персонала	тыс. руб.	0	0	0	1	1	0	0	0	0	0	0	0	0	0
<b>Валовая</b>															
<b>Наименование</b>	<b>т</b>	тыс. руб.	0	0	0	1	1	0	0	0	0	0	0	0	0
Коммерческие расходы как % от продаж	0%	тыс. руб.	0%	0%	0%	0%	0%	0%	0%	0%	0%	0%	0%	0%	0
<b>Итого: затраты в отчете о прибылях и убытках</b>	тыс. руб.	3	3	2	2	2	2	2	2	2	3	3	4 557	4	9 104
<b>Итого: оплата текущих расходов</b>	тыс. руб.	3	3	2	2	2	2	2	2	2	3	3	5	4	58
<b>ОБОРОТНЫЙ КАПИТАЛ</b>															
СОБСТВЕННЫЙ КАПИТАЛ		2014	2015	2016	2017	2018	2019	2020	2021	2022	2023	2024	2025	2030	ИТОГО
Средств собственников	Валовая	тыс. руб.	0	0	0	1	1	0	0	0	0	0	0	0	0
Средств от текущей деятельности	т	тыс. руб.	0	0	0	1	1	0	0	0	0	0	0	0	0
Целевое финансирование	т	тыс. руб.	0	0	0	1	1	0	0	0	0	0	0	0	0
Средств от инвесторов строительства	тыс. руб.	0	0	0	1	1	0	0	0	0	0	0	0	0	0
Справки: Оплата кредитов на счете (текущий проект)	тыс. руб.	147	381	-2 087	-4 230	-4 120	-4 031	-2 928	-3 821	-3 710	-6 813	-8 616	-8 171	-7 510	
Справки: Оплата кредитов на счете (стадия проекта)	тыс. руб.	147	-441	-3 491	-6 240	-5 922	-5 581	-5 255	-4 930	-4 595	-7 473	-8 942	-8 321	-6 392	

**ОБОСНОВЫВАЮЩИЕ МАТЕРИАЛЫ К СХЕМЕ ТЕПЛОСНАБЖЕНИЯ МУНИЦИПАЛЬНОГО ОБРАЗОВАНИЯ СЕЛЬСКОГО ПОСЕЛЕНИЯ  
"КУСОЧА" МУНИЦИПАЛЬНОГО РАЙОНА "МОГОЙТУЙСКИЙ РАЙОН" АГИНСКОГО БУРЯТСКОГО ОКРУГА ЗАБАЙКАЛЬСКОГО КРАЯ  
ДО 2029 ГОДА**

КРЕДИТЫ		2014	2015	2016	2017	2018	2019	2020	2021	2022	2023	2024	2025	2026	ИТОГО
<b>Существующие кредиты</b>															
Годовая процентная ставка	12%	12%	12%	12%	12%	12%	12%	12%	12%	12%	12%	12%	12%	12%	12%
Платежи основного долга	тыс. руб.	0	0	0	0	0	0	0	0	0	0	0	0	0	0
Выплаченные проценты	тыс. руб.	0	0	0	0	0	0	0	0	0	0	0	0	0	0
Задолженность на конец текущего периода	тыс. руб.	0	0	0	0	0	0	0	0	0	0	0	0	0	0
<b>Новые кредиты</b>															
Назначение	2														
Тип кредита	Инвестиционный кредит														
Валюта кредита	1														
Годовая процентная ставка	12%	12%	12%	12%	12%	12%	12%	12%	12%	12%	12%	12%	12%	12%	12%
Способы выплаты процентов	5														
Поступление денег от кредита	тыс. руб.	0	0	0	0	0	0	0	0	0	0	0	0	0	0
Платежи основного долга	тыс. руб.	0	0	0	0	0	0	0	0	0	0	0	0	0	0
Выплаченные проценты	тыс. руб.	0	0	0	0	0	0	0	0	0	0	0	0	0	0
Задолженность на конец текущего периода	тыс. руб.	0	0	0	0	0	0	0	0	0	0	0	0	0	0
<b>= Итого: Поступлений от кредитов</b>	тыс. руб.	0	0	0	0	0	0	0	0	0	0	0	0	0	0
<b>= Итого: Платежи кредитов</b>	тыс. руб.	0	0	0	0	0	0	0	0	0	0	0	0	0	0
<b>= Итого: Выплата процентов</b>	тыс. руб.	0	0	0	0	0	0	0	0	0	0	0	0	0	0
<b>= Итого: Задолженность по кредитам</b>	тыс. руб.	0	0	0	0	0	0	0	0	0	0	0	0	0	0
Общий коэффициент покрытия долга (текущий проект)	разн.	-	-	-	-	-	-	-	-	-	-	-	-	-	-
Общий коэффициент покрытия долга (портфель проектов)	разн.	-	-	-	-	-	-	-	-	-	-	-	-	-	-
Средств: Остаток средств на счетах (текущий проект)	тыс. руб.	147	291	-2 097	-4 238	-4 133	-4 033	-3 928	-3 827	-3 710	-3 593	-3 476	-3 359	-3 242	-7 540
Средств: Остаток средств на счетах (портфель проектов)	тыс. руб.	147	-441	-3 481	-6 249	-5 923	-5 595	-5 266	-4 936	-4 608	-4 279	-3 950	-3 621	-3 292	-6 382

График: Остаток задолженности по кредитам: тыс. руб.

СВОДНЫЙ ОТЧЕТ ОБ ИНВЕСТИЦИЯХ В ПРОЕКТ		2014	2015	2016	2017	2018	2019	2020	2021	2022	2023	2024	2025	2026	ИТОГО
<b>Потребность в инвестициях</b>	тыс. руб.	-11	0	2 483	2 225	0	0	0	0	0	3 218	2 826	0	0	10 743
Инвестиции в здания и сооружения	тыс. руб.	0	0	0	0	0	0	0	0	0	0	0	0	0	0
Инвестиции в земельные участки	тыс. руб.	0	0	0	0	0	0	0	0	0	0	0	0	0	0
Инвестиции в нематериальные активы	тыс. руб.	0	0	0	0	0	0	0	0	0	0	0	0	0	0
Инвестиции в финансовые активы	тыс. руб.	0	0	0	0	0	0	0	0	0	0	0	0	0	0
Инвестиции в оборудование и прочие активы	тыс. руб.	0	0	0	0	0	0	0	0	0	0	0	0	0	0
Сплата расходов будущего периода	тыс. руб.	0	0	2 483	2 225	0	0	0	0	0	3 218	2 826	0	0	10 743
Прерогатива чистого оборотного капитала	тыс. руб.	-11	0	0	0	0	0	0	0	0	0	0	0	0	0
<b>Привлечение финансирования</b>	тыс. руб.	0	0	0	0	0	0	0	0	0	0	0	0	0	0
Средств собственное	тыс. руб.	0	0	0	0	0	0	0	0	0	0	0	0	0	0
Средств от текущей деятельности	тыс. руб.	0	0	0	0	0	0	0	0	0	0	0	0	0	0
Целевое финансирование	тыс. руб.	0	0	0	0	0	0	0	0	0	0	0	0	0	0
Средств от инвесторов строительства	тыс. руб.	0	0	0	0	0	0	0	0	0	0	0	0	0	0
Поступление денег от кредита	тыс. руб.	0	0	0	0	0	0	0	0	0	0	0	0	0	0
<b>Возврат финансирования</b>	тыс. руб.	0	0	0	0	0	0	0	0	0	0	0	0	0	0
Выплаченные проценты	тыс. руб.	0	0	0	0	0	0	0	0	0	0	0	0	0	0
Дивиденды	тыс. руб.	0	0	0	0	0	0	0	0	0	0	0	0	0	0
Лицензионные платежи	тыс. руб.	0	0	0	0	0	0	0	0	0	0	0	0	0	0
Возврат кредитов	тыс. руб.	0	0	0	0	0	0	0	0	0	0	0	0	0	0
Средств: Остаток средств на счетах (текущий проект)	тыс. руб.	147	291	-2 097	-4 238	-4 133	-4 033	-3 928	-3 827	-3 710	-3 593	-3 476	-3 359	-3 242	-7 540
Максимальный остаток средств на счетах	тыс. руб.	-9 376													



**ОБОСНОВЫВАЮЩИЕ МАТЕРИАЛЫ К СХЕМЕ ТЕПЛОСНАБЖЕНИЯ МУНИЦИПАЛЬНОГО ОБРАЗОВАНИЯ СЕЛЬСКОГО ПОСЕЛЕНИЯ  
"КУСОЧА" МУНИЦИПАЛЬНОГО РАЙОНА "МОГОЙТУЙСКИЙ РАЙОН" АГИНСКОГО БУРЯТСКОГО ОКРУГА ЗАБАЙКАЛЬСКОГО КРАЯ  
ДО 2029 ГОДА**

ОТЧЕТ О ПРИБЫЛКЕ И УБЫТКЕ		2014	2015	2016	2017	2018	2019	2020	2021	2022	2023	2024	2025	2026	ИТОГО
Выручка (нетто)	тыс. руб.	173	179	134	117	122	127	132	136	140	146	148	166	238	2 279
Себестоимость	тыс. руб.	3	2	2	2	2	2	2	2	2	2	2	4 667	4	9 153
Валовая прибыль	тыс. руб.	171	168	132	115	121	125	130	134	138	142	146	-4 262	234	-6 874
Оплата административного и коммерческого персонала	тыс. руб.	0	0	0	0	0	0	0	0	0	0	0	0	0	0
Административные расходы	тыс. руб.	0	0	0	0	0	0	0	0	0	0	0	0	0	0
Коммерческие расходы	тыс. руб.	0	0	0	0	0	0	0	0	0	0	0	0	0	0
Налоги, кроме налога на прибыль	тыс. руб.	0	0	0	0	0	0	0	0	0	0	0	0	0	0
Проценты	тыс. руб.	0	0	0	0	0	0	0	0	0	0	0	0	0	0
Прибыль (убыток) от операционной деятельности	тыс. руб.	171	168	132	115	121	125	130	134	138	142	146	-4 262	234	-6 874
Прибыль / убыток от реализации необоротных активов	тыс. руб.	0	0	0	0	0	0	0	0	0	0	0	0	0	0
Прибыль / убыток от строительной деятельности	тыс. руб.	0	0	0	0	0	0	0	0	0	0	0	0	0	0
Курсовые разницы	тыс. руб.	0	0	0	0	0	0	0	0	0	0	0	0	0	0
Прочие доходы	тыс. руб.	0	0	0	0	0	0	0	0	0	0	0	0	0	0
Прочие расходы	тыс. руб.	0	0	0	0	0	0	0	0	0	0	0	0	0	0
Прибыль до налогообложения	тыс. руб.	171	168	132	115	121	125	130	134	138	142	146	-4 262	234	-6 874
Налог на прибыль	тыс. руб.	34	34	26	23	24	25	26	27	28	28	29	0	0	304
Чистая прибыль (убыток)	тыс. руб.	136	134	105	92	96	100	104	107	111	114	117	-4 262	234	-6 178

График: Выручка, тыс. руб.

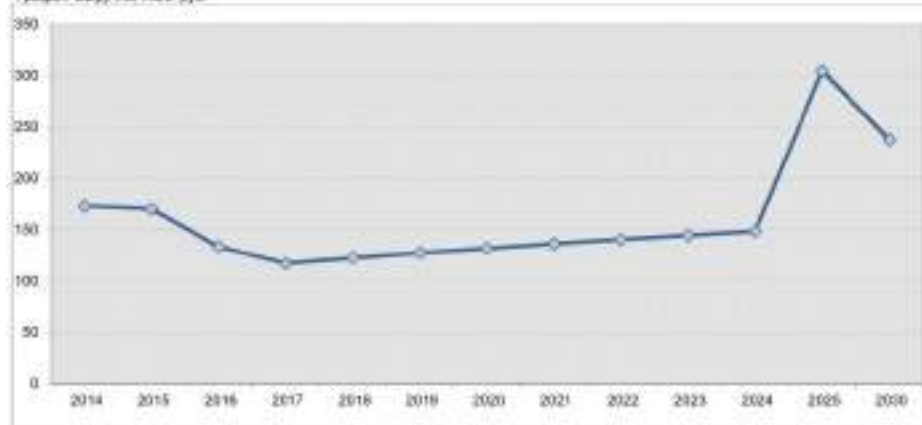
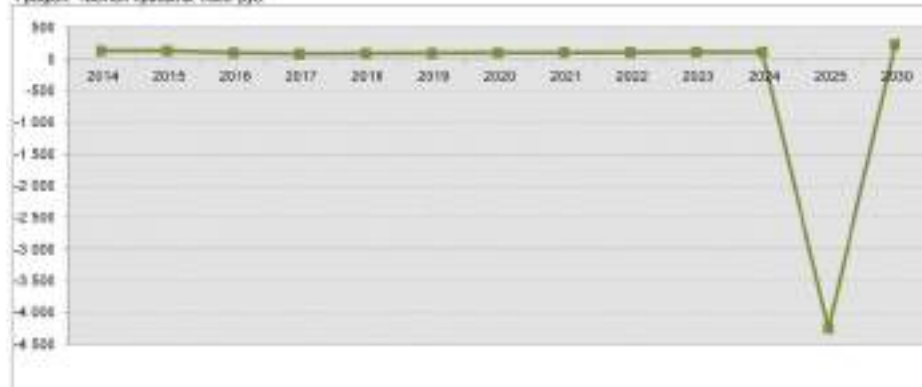


График: Чистая прибыль, тыс. руб.



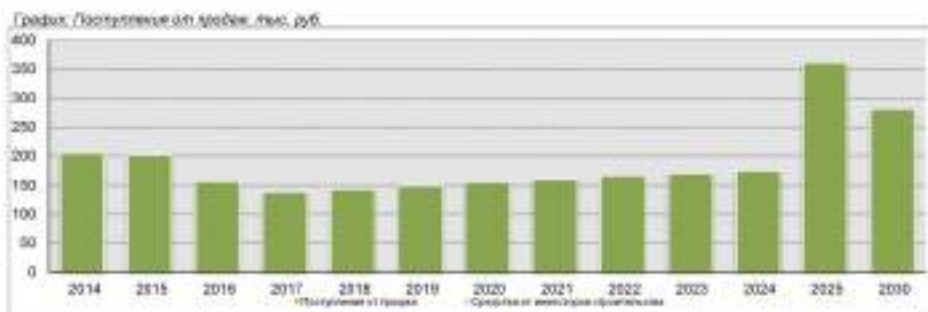
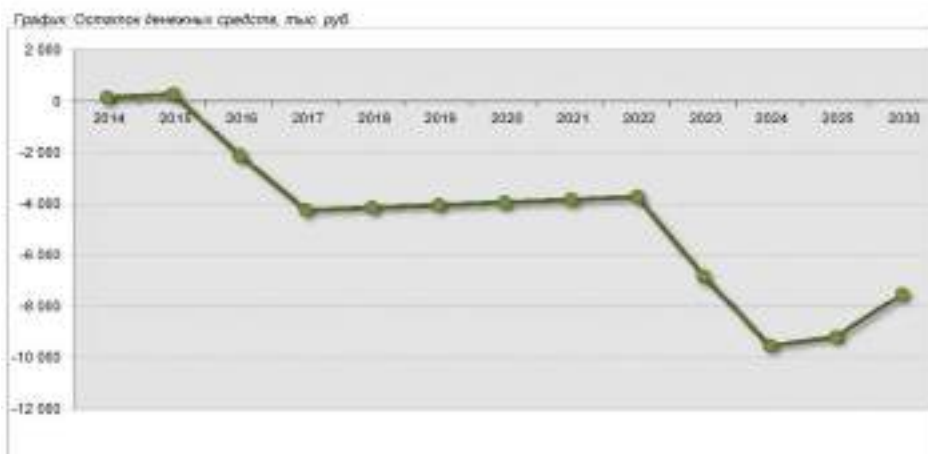

**ОБОСНОВЫВАЮЩИЕ МАТЕРИАЛЫ К СХЕМЕ ТЕПЛОСНАБЖЕНИЯ МУНИЦИПАЛЬНОГО ОБРАЗОВАНИЯ СЕЛЬСКОГО ПОСЕЛЕНИЯ  
"КУСОЧА" МУНИЦИПАЛЬНОГО РАЙОНА "МОГОЙТУЙСКИЙ РАЙОН" АГИНСКОГО БУРЯТСКОГО ОКРУГА ЗАБАЙКАЛЬСКОГО КРАЯ  
ДО 2029 ГОДА**

ПРИЛОЖЕНИЕ К ОТЧЕТУ О ПРИБЫЛЯХ И УБЫТКАХ		2014	2015	2016	2017	2018	2019	2020	2021	2022	2023	2024	2025	2030	ИТОГО
Налогов															
Прочие доходы (без НДС)	т тыс. руб.	0	0	0	0	0	0	0	0	0	0	0	0	0	0
Прочие расходы (без НДС)	т тыс. руб.	0	0	0	0	0	0	0	0	0	0	0	0	0	0
Курсовые разницы	т тыс. руб.	0	0	0	0	0	0	0	0	0	0	0	0	0	0
Дивиденды	т тыс. руб.	0	0	0	0	0	0	0	0	0	0	0	0	0	0
Прибыль до налогов, процентов и амортизации (ЕВПОА)	т тыс. руб.	171	168	132	115	121	125	130	134	138	142	146	100	234	2 230
Прибыль до процентов и налогов (ЕВП)	т тыс. руб.	171	168	132	115	121	125	130	134	138	142	146	-4 262	234	-5 874
Посленалоговая операционная прибыль (НОРПАТ)	т тыс. руб.	136	134	105	92	96	100	104	107	111	114	117	-3 402	187	-4 689

График: ЕВПОА, тыс. руб.

ОТЧЕТ О ДВИЖЕНИИ ДЕНЕЖНЫХ СРЕДСТВ		2014	2015	2016	2017	2018	2019	2020	2021	2022	2023	2024	2025	2030	ИТОГО
Поступления от продаж	т тыс. руб.	304	301	159	138	144	150	150	161	166	171	175	160	380	2 870
Затраты на материалы и комплектующие	т тыс. руб.	-3	-2	-2	-2	-2	-2	-2	-2	-2	-3	-3	-5	-4	-58
Прочие производные затраты	т тыс. руб.	0	0	0	0	0	0	0	0	0	0	0	0	0	0
Зарплата	т тыс. руб.	0	0	0	0	0	0	0	0	0	0	0	0	0	0
Общие затраты	т тыс. руб.	0	0	0	0	0	0	0	0	0	0	0	0	0	0
Налоги	т тыс. руб.	-65	-64	-60	-44	-48	-48	-49	-51	-53	-54	-56	0	0	-579
Выплата процентов по кредитам	т тыс. руб.	0	0	0	0	0	0	0	0	0	0	0	0	0	0
Прочие поступления	т тыс. руб.	0	0	0	0	0	0	0	0	0	0	0	0	0	0
Прочие затраты	т тыс. руб.	0	0	0	0	0	0	0	0	0	0	0	0	0	0
<b>Денежные потоки от операционной деятельности</b>	т тыс. руб.	<b>136</b>	<b>134</b>	<b>105</b>	<b>92</b>	<b>96</b>	<b>100</b>	<b>104</b>	<b>107</b>	<b>111</b>	<b>114</b>	<b>117</b>	<b>164</b>	<b>276</b>	<b>2 233</b>
Инвестиции в земельные участки	т тыс. руб.	0	0	0	0	0	0	0	0	0	0	0	0	0	0
Инвестиции в здания и сооружения	т тыс. руб.	0	0	0	0	0	0	0	0	0	0	0	0	0	0
Инвестиции в оборудование и прочие активы	т тыс. руб.	0	0	0	0	0	0	0	0	0	0	0	0	0	0
Инвестиции в нематериальные активы	т тыс. руб.	0	0	0	0	0	0	0	0	0	0	0	0	0	0
Инвестиции в финансовые активы	т тыс. руб.	0	0	0	0	0	0	0	0	0	0	0	0	0	0
Оплата расходов будущих периодов	т тыс. руб.	0	0	-2 481	-2 226	0	0	0	0	0	-3 218	-2 620	0	0	-10 743
Примерно чистого оборотного капитала	т тыс. руб.	11	9	-2	-1	0	0	0	0	0	0	0	0	0	0
Выручка от реализации активов	т тыс. руб.	0	0	0	0	0	0	0	0	0	0	0	0	0	0
<b>Денежные потоки от инвестиционной деятельности</b>	т тыс. руб.	<b>11</b>	<b>9</b>	<b>-2 483</b>	<b>-2 226</b>	<b>0</b>	<b>0</b>	<b>0</b>	<b>0</b>	<b>0</b>	<b>-3 217</b>	<b>-2 620</b>	<b>0</b>	<b>0</b>	<b>-10 743</b>
Поступления собственного капитала	т тыс. руб.	0	0	0	0	0	0	0	0	0	0	0	0	0	0
Целевое финансирование	т тыс. руб.	0	0	0	0	0	0	0	0	0	0	0	0	0	0
Средств от инвесторов строительства	т тыс. руб.	0	0	0	0	0	0	0	0	0	0	0	0	0	0
Поступление кредитов	т тыс. руб.	0	0	0	0	0	0	0	0	0	0	0	0	0	0
Возврат кредитов	т тыс. руб.	0	0	0	0	0	0	0	0	0	0	0	0	0	0
Платежные платежи	т тыс. руб.	0	0	0	0	0	0	0	0	0	0	0	0	0	0
Выплата дивидендов	т тыс. руб.	0	0	0	0	0	0	0	0	0	0	0	0	0	0
<b>Денежные потоки от финансовой деятельности</b>	т тыс. руб.	<b>0</b>	<b>0</b>	<b>0</b>	<b>0</b>	<b>0</b>	<b>0</b>	<b>0</b>	<b>0</b>	<b>0</b>	<b>0</b>	<b>0</b>	<b>0</b>	<b>0</b>	<b>0</b>
<b>Суммарный денежный поток за период</b>	т тыс. руб.	<b>147</b>	<b>134</b>	<b>-2 377</b>	<b>-2 136</b>	<b>97</b>	<b>101</b>	<b>104</b>	<b>108</b>	<b>111</b>	<b>-3 103</b>	<b>-2 703</b>	<b>146</b>	<b>276</b>	<b>-7 510</b>
Денежные средства на начало периода	т тыс. руб.	0	147	291	-2 067	-4 230	-4 133	-4 033	-3 928	-3 821	-3 716	-3 613	-3 516	-7 786	
Денежные средства на конец периода	т тыс. руб.	<b>147</b>	<b>281</b>	<b>-2 097</b>	<b>-4 230</b>	<b>-4 133</b>	<b>-4 033</b>	<b>-3 928</b>	<b>-3 821</b>	<b>-3 716</b>	<b>-3 613</b>	<b>-3 516</b>	<b>-3 411</b>	<b>-7 510</b>	

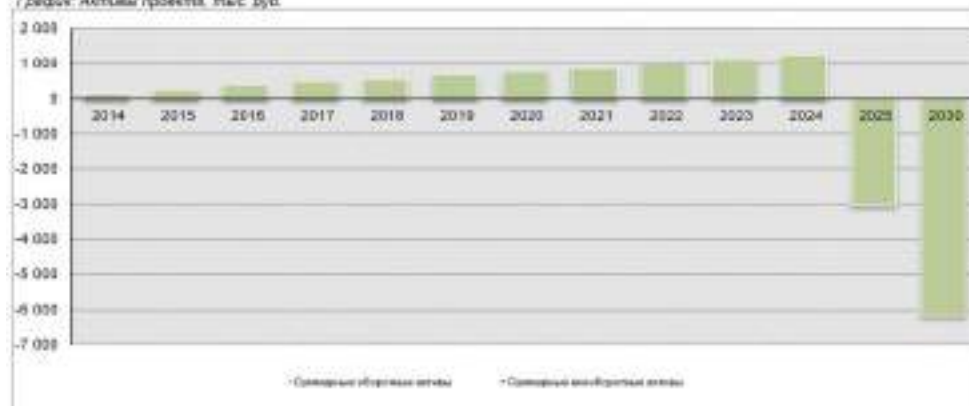
ОБОСНОВЫВАЮЩИЕ МАТЕРИАЛЫ К СХЕМЕ ТЕПЛОСНАБЖЕНИЯ МУНИЦИПАЛЬНОГО ОБРАЗОВАНИЯ СЕЛЬСКОГО ПОСЕЛЕНИЯ "КУСОЧА" МУНИЦИПАЛЬНОГО РАЙОНА "МОГОЙТУЙСКИЙ РАЙОН" АГИНСКОГО БУРЯТСКОГО ОКРУГА ЗАБАЙКАЛЬСКОГО КРАЯ ДО 2029 ГОДА



**ОБОСНОВЫВАЮЩИЕ МАТЕРИАЛЫ К СХЕМЕ ТЕПЛОСНАБЖЕНИЯ МУНИЦИПАЛЬНОГО ОБРАЗОВАНИЯ СЕЛЬСКОГО ПОСЕЛЕНИЯ  
"КУСОЧА" МУНИЦИПАЛЬНОГО РАЙОНА "МОГОЙТУЙСКИЙ РАЙОН" АГИНСКОГО БУРЯТСКОГО ОКРУГА ЗАБАЙКАЛЬСКОГО КРАЯ  
ДО 2029 ГОДА**

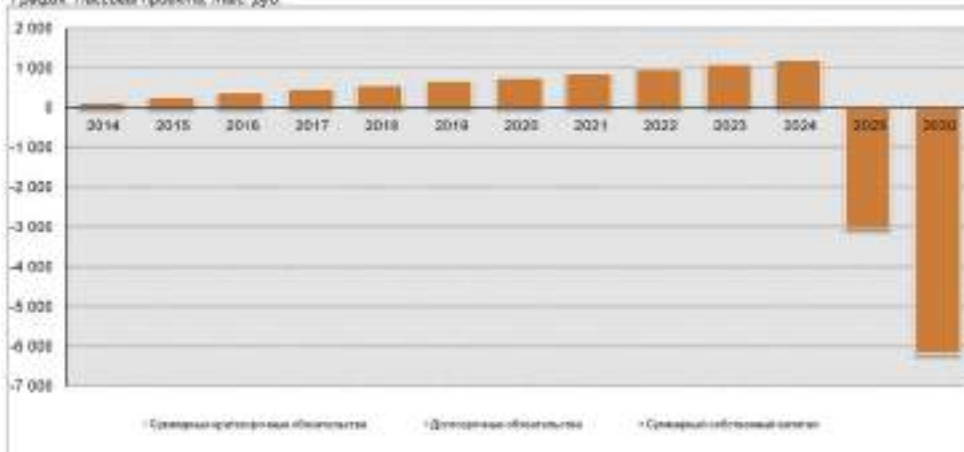
БАЛАНС		2014	2015	2016	2017	2018	2019	2020	2021	2022	2023	2024	2025	2026	2027	2028	2029
Денежные средства	тыс. руб.	147	281	-2 097	-4 230	-4 133	-4 033	-3 928	-3 821	-3 710	-3 603	-3 496	-3 389	-3 282	-3 175	-3 068	-2 961
Дебиторская задолженность	тыс. руб.	0	0	0	0	0	0	0	0	0	0	0	0	0	0	0	0
Авансы уплаченные	тыс. руб.	0	0	3 982	3 988	3 988	3 988	3 988	3 988	3 988	3 988	3 988	3 988	3 988	3 988	3 988	3 988
Готовая продукция	тыс. руб.	0	0	0	0	0	0	0	0	0	0	0	0	0	0	0	0
Незавершенное производство	тыс. руб.	0	0	0	0	0	0	0	0	0	0	0	0	0	0	0	0
Материалы в комплектующие	тыс. руб.	0	0	0	0	0	0	0	0	0	0	0	0	0	0	0	0
НДС на приобретенные товары	тыс. руб.	0	0	378	718	718	718	718	718	718	1 209	1 639	1 585	1 531	1 477	1 423	1 369
Расходы будущих периодов	тыс. руб.	0	0	0	0	0	0	0	0	0	0	0	4 552	0	0	0	0
Прочие оборотные активы	тыс. руб.	0	0	0	0	0	0	0	0	0	0	0	0	0	0	0	0
<b>Суммарные оборотные активы</b>	<b>тыс. руб.</b>	<b>147</b>	<b>281</b>	<b>384</b>	<b>475</b>	<b>572</b>	<b>673</b>	<b>777</b>	<b>885</b>	<b>996</b>	<b>1 110</b>	<b>1 227</b>	<b>-3 034</b>	<b>-6 178</b>	<b>-9 316</b>	<b>-12 464</b>	<b>-15 612</b>
Внеоборотные активы	тыс. руб.	0	0	0	0	0	0	0	0	0	0	0	0	0	0	0	0
земельные участки	тыс. руб.	0	0	0	0	0	0	0	0	0	0	0	0	0	0	0	0
здания и сооружения	тыс. руб.	0	0	0	0	0	0	0	0	0	0	0	0	0	0	0	0
оборудование и прочие активы	тыс. руб.	0	0	0	0	0	0	0	0	0	0	0	0	0	0	0	0
нематериальные активы	тыс. руб.	0	0	0	0	0	0	0	0	0	0	0	0	0	0	0	0
Финансовые активы	тыс. руб.	0	0	0	0	0	0	0	0	0	0	0	0	0	0	0	0
Незавершенные капиталовложения	тыс. руб.	0	0	0	0	0	0	0	0	0	0	0	0	0	0	0	0
<b>Суммарные внеоборотные активы</b>	<b>тыс. руб.</b>	<b>0</b>	<b>0</b>	<b>0</b>	<b>0</b>	<b>0</b>	<b>0</b>	<b>0</b>	<b>0</b>	<b>0</b>	<b>0</b>	<b>0</b>	<b>0</b>	<b>0</b>	<b>0</b>	<b>0</b>	<b>0</b>
<b>= ИТОГО АКТИВОВ</b>	<b>тыс. руб.</b>	<b>147</b>	<b>281</b>	<b>384</b>	<b>475</b>	<b>572</b>	<b>673</b>	<b>777</b>	<b>885</b>	<b>996</b>	<b>1 110</b>	<b>1 227</b>	<b>-3 034</b>	<b>-6 178</b>	<b>-9 316</b>	<b>-12 464</b>	<b>-15 612</b>
Кредиторская задолженность	тыс. руб.	0	0	0	0	0	0	0	0	0	0	0	0	0	0	0	0
за поставленные товары	тыс. руб.	0	0	0	0	0	0	0	0	0	0	0	0	0	0	0	0
за внеоборотные активы	тыс. руб.	0	0	0	0	0	0	0	0	0	0	0	0	0	0	0	0
Расчеты с бюджетом	тыс. руб.	51	10	8	7	7	8	8	8	9	9	9	9	9	9	9	9
Расчеты с персоналом	тыс. руб.	0	0	0	0	0	0	0	0	0	0	0	0	0	0	0	0
Авансы получателей	тыс. руб.	0	0	0	0	0	0	0	0	0	0	0	0	0	0	0	0
Краткосрочные кредиты	тыс. руб.	0	0	0	0	0	0	0	0	0	0	0	0	0	0	0	0
Прочие краткосрочные обязательства	тыс. руб.	0	0	0	0	0	0	0	0	0	0	0	0	0	0	0	0
<b>Суммарные краткосрочные обязательства</b>	<b>тыс. руб.</b>	<b>51</b>	<b>10</b>	<b>8</b>	<b>7</b>	<b>7</b>	<b>8</b>	<b>8</b>	<b>8</b>	<b>9</b>	<b>9</b>	<b>9</b>	<b>9</b>	<b>9</b>	<b>9</b>	<b>9</b>	<b>9</b>
Долгосрочные обязательства	тыс. руб.	0	0	0	0	0	0	0	0	0	0	0	0	0	0	0	0
Средства собственников	тыс. руб.	0	0	0	0	0	0	0	0	0	0	0	0	0	0	0	0
Нераспределенная прибыль	тыс. руб.	138	271	376	468	565	665	769	876	987	1 101	1 218	-3 034	-6 178	-9 316	-12 464	-15 612
Прочие исключенные финансирование	тыс. руб.	0	0	0	0	0	0	0	0	0	0	0	0	0	0	0	0
<b>Суммарный собственный капитал</b>	<b>тыс. руб.</b>	<b>138</b>	<b>271</b>	<b>376</b>	<b>468</b>	<b>565</b>	<b>665</b>	<b>769</b>	<b>876</b>	<b>987</b>	<b>1 101</b>	<b>1 218</b>	<b>-3 034</b>	<b>-6 178</b>	<b>-9 316</b>	<b>-12 464</b>	<b>-15 612</b>
<b>= ИТОГО ПАССИВОВ</b>	<b>тыс. руб.</b>	<b>147</b>	<b>281</b>	<b>384</b>	<b>475</b>	<b>572</b>	<b>673</b>	<b>777</b>	<b>885</b>	<b>996</b>	<b>1 110</b>	<b>1 227</b>	<b>-3 034</b>	<b>-6 178</b>	<b>-9 316</b>	<b>-12 464</b>	<b>-15 612</b>
Контроль соблюдения баланса		0	0	0	0	0	0	0	0	0	0	0	0	0	0	0	0

График: Активы проекта, тыс. руб.



ОБОСНОВЫВАЮЩИЕ МАТЕРИАЛЫ К СХЕМЕ ТЕПЛОСНАБЖЕНИЯ МУНИЦИПАЛЬНОГО ОБРАЗОВАНИЯ СЕЛЬСКОГО ПОСЕЛЕНИЯ "КУСОЧА" МУНИЦИПАЛЬНОГО РАЙОНА "МОГОЙТУЙСКИЙ РАЙОН" АГИНСКОГО БУРЯТСКОГО ОКРУГА ЗАБАЙКАЛЬСКОГО КРАЯ ДО 2029 ГОДА

График: Пассивы проекта, тыс. руб.



ПОКАЗАТЕЛИ ФИНАНСОВОЙ СОСТОЯТЕЛЬНОСТИ	2014	2015	2016	2017	2018	2019	2020	2021	2022	2023	2024	2025	2030
Рентабельность активов	%	92,9%	62,3%	31,7%	21,5%	18,4%	16,1%	14,3%	12,6%	11,8%	10,8%	-	-
Рентабельность собственного капитала	%	100,0%	88,9%	32,8%	21,9%	18,7%	16,3%	14,5%	13,0%	11,9%	10,9%	10,1%	-
Рентабельность внеоборотных активов	%	-	-	-	-	-	-	-	-	-	-	-	-
Прямые расходы к выкупу от реализации	%	1,5%	1,5%	1,5%	1,5%	1,5%	1,5%	1,5%	1,5%	1,5%	1,5%	1494,9%	1,5%
Прибыльность продаж	%	78,8%	78,8%	78,8%	78,8%	78,8%	78,8%	78,8%	78,8%	78,8%	78,8%	-1394,9%	98,5%
Доля постоянных затрат	%	0,0%	0,0%	0,0%	0,0%	0,0%	0,0%	0,0%	0,0%	0,0%	0,0%	99,9%	0,0%
Точка безубыточности	тыс. руб.	0	0	0	0	0	0	0	0	0	0	4 621	0
"Запас прочности"	%	100,0%	100,0%	100,0%	100,0%	100,0%	100,0%	100,0%	100,0%	100,0%	100,0%	-1418,0%	100,0%
Рентабельность по EBITDA	%	6416%	6722%	6729%	6751%	6709%	6686%	6646%	6632%	6617%	6606%	6594%	7%
Рентабельность по EBIT	%	6416%	6722%	6729%	6751%	6709%	6686%	6646%	6632%	6617%	6606%	6594%	-93%
Рентабельность по чистой прибыли	%	5133%	5077%	5363%	6421%	5366%	5344%	5317%	5305%	5293%	5284%	5279%	-93%
Эффективная ставка налога на прибыль	%	20,0%	20,0%	20,0%	20,0%	20,0%	20,0%	20,0%	20,0%	20,0%	20,0%	20,0%	0,0%
Коэффициент общей ликвидности	разы	53,97	27,17	47,20	66,76	76,93	-	-	-	-	126,40	136,03	-
Частый оборотный капитал	тыс. руб.	136	271	376	468	565	665	769	876	987	1 101	1 218	-3 034
Коэффициент общей платежеспособности	разы	0,93	0,96	0,96	0,99	0,99	0,99	0,99	0,99	0,99	0,99	0,99	-
Коэффициент автономии	разы	52,97	26,17	46,30	65,76	75,93	-	-	-	-	125,40	135,03	-
Доля долгосрочных кредитов в валюте баланса	%	0%	0%	0%	0%	0%	0%	0%	0%	0%	0%	0%	-
Общий коэффициент покрытия долга	разы	-	-	-	-	-	-	-	-	-	-	-	-
Покрытие процентов по кредитам	разы	-	-	-	-	-	-	-	-	-	-	-	-



ОБОСНОВЫВАЮЩИЕ МАТЕРИАЛЫ К СХЕМЕ ТЕПЛОСНАБЖЕНИЯ МУНИЦИПАЛЬНОГО ОБРАЗОВАНИЯ СЕЛЬСКОГО ПОСЕЛЕНИЯ "КУСОЧА" МУНИЦИПАЛЬНОГО РАЙОНА "МОГОЙТУЙСКИЙ РАЙОН" АГИНСКОГО БУРЯТСКОГО ОКРУГА ЗАБАЙКАЛЬСКОГО КРАЯ ДО 2029 ГОДА

График: Рентабельность активов

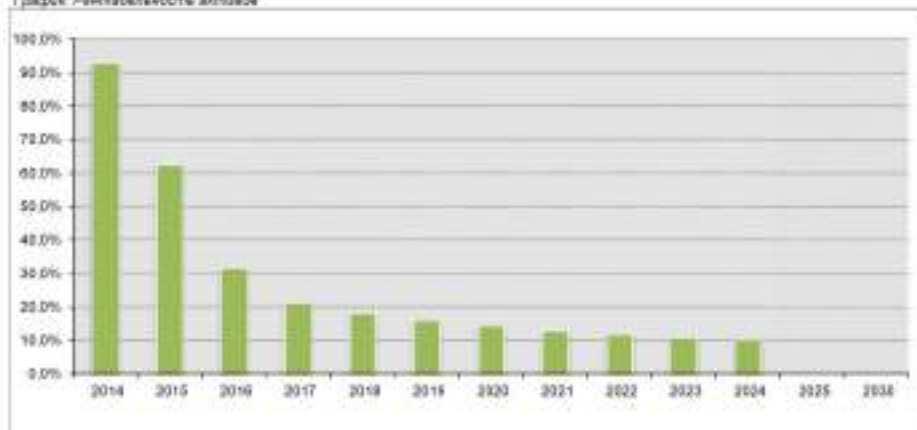
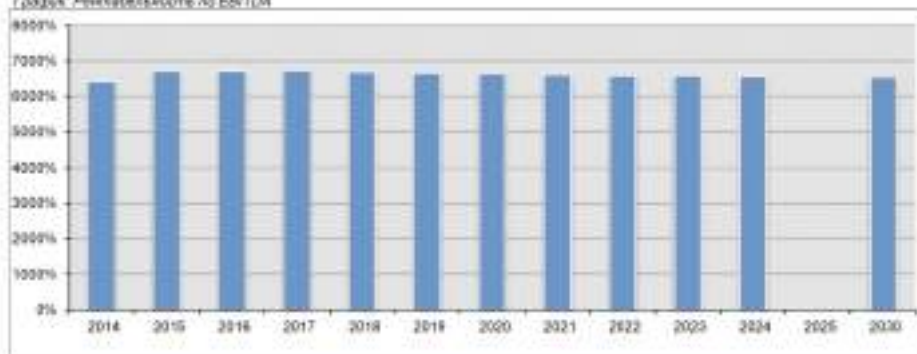


График: Прибыльность продаж



График: Рентабельность по ЕВ/ТОМ



# ОБОСНОВЫВАЮЩИЕ МАТЕРИАЛЫ К СХЕМЕ ТЕПЛОСНАБЖЕНИЯ МУНИЦИПАЛЬНОГО ОБРАЗОВАНИЯ СЕЛЬСКОГО ПОСЕЛЕНИЯ "КУСОЧА" МУНИЦИПАЛЬНОГО РАЙОНА "МОГОЙТУЙСКИЙ РАЙОН" АГИНСКОГО БУРЯТСКОГО ОКРУГА ЗАБАЙКАЛЬСКОГО КРАЯ ДО 2029 ГОДА

АНАЛИЗ СЕБЕСТОИМОСТИ		2014	2015	2016	2017	2018	2019	2020	2021	2022	2023	2024	2025	2030	
База распределения постоянных расходов:		1 Затраты на газы и материалы													
Среднее соотношение потребленной твердого топлива на весь период жизни проекта															
Цена реализации	тыс. руб. / ГВт	1,77	1,95	2,05	2,15	2,25	2,34	2,42	2,50	2,58	2,65	2,73	2,80	3,12	
Себестоимость единицы	тыс. руб. / ГВт	0,83	0,03	0,03	0,03	0,03	0,03	0,04	0,04	0,04	0,04	0,04	41,84	8,05	
Ценовой коэффициент	%	88%	99%	99%	98%	99%	99%	98%	98%	98%	98%	98%	99%	98%	
Рентабельность	%	88%	99%	99%	98%	99%	99%	98%	98%	98%	98%	98%	-1385%	98%	

ЭФФЕКТИВНОСТЬ ПОЛНЫХ ИНВЕСТИЦИОННЫХ ЗАТРАТ		2014	2015	2016	2017	2018	2019	2020	2021	2022	2023	2024	2025	2030	ИТОГО
Учитывать ранее осуществленные инвестиции:	1	Да													
Учитывать остаточную стоимость проекта:	2	Нет													
Валюта расчетов:	1	тыс. руб.													
Годовая ставка дисконтирования:	13%	%	13%	13%	13%	13%	13%	13%	13%	13%	13%	13%	13%	13%	13%
Учитываемые денежные потоки проекта:															
Чистый денежный поток:	тыс. руб.	147	134	-2 377	-2 133	97	101	154	158	111	-3 103	-2 793	345	276	-7 810
Дисконтированный чистый денежный поток:	тыс. руб.	147	119	-1 862	-1 479	89	55	53	45	42	-1 033	-786	90	59	-4 259
Дисконтированный поток наращиваем итогом:	тыс. руб.	147	265	-1 506	-3 075	-3 016	-2 961	-2 811	-2 855	-2 824	-3 857	-4 653	-4 903	-4 253	
Простой срок окупаемости:	Нет	нет													
Чистая приведенная стоимость (NPV):	-4 253	тыс. руб.													
Дисконтированный срок окупаемости (PBP):	Нет	нет													
Внутренняя норма рентабельности (IRR):	391,1%	(минимальная - с учетом инфляции)													
Норма доходности дисконтированных затрат (PI):	0,16	разы													
Модифицированная IRR (MIRR):	1%														
Ставка reinvestирования доходов:	13%														
Ставка дисконтирования инвестиционных затрат:	13%														




ЭФФЕКТИВНОСТЬ ДЛЯ СОБСТВЕННОГО КАПИТАЛА		2014	2015	2016	2017	2018	2019	2020	2021	2022	2023	2024	2025	2030	ИТОГО
Учитывать ранее осуществленные инвестиции:	1	Да													
Учитывать остаточную стоимость проекта:	2	Нет													
Валюта расчетов:	1	тыс. руб.													



# ОБОСНОВЫВАЮЩИЕ МАТЕРИАЛЫ К СХЕМЕ ТЕПЛОСНАБЖЕНИЯ МУНИЦИПАЛЬНОГО ОБРАЗОВАНИЯ СЕЛЬСКОГО ПОСЕЛЕНИЯ "КУСОЧА" МУНИЦИПАЛЬНОГО РАЙОНА "МОГОЙТУЙСКИЙ РАЙОН" АГИНСКОГО БУРЯТСКОГО ОКРУГА ЗАБАЙКАЛЬСКОГО КРАЯ ДО 2029 ГОДА

Годовая ставка дисконтирования	13%	%	13%	13%	13%	13%	13%	13%	13%	13%	13%	13%	13%	13%	13%	
Учитываемые денежные потоки проекта:																
Чистый денежный поток		тыс. руб.	147	134	-2 377	-2 133	97	101	104	103	111	-3 103	-2 703	346	276	-7 610
Дисконтированный чистый денежный поток		тыс. руб.	147	119	-1 992	-1 479	88	88	60	88	42	-1 033	-798	90	38	-4 262
Дисконтированный поток нарастающим итогом		тыс. руб.	147	265	-1 596	-3 075	-3 018	-2 961	-2 911	-2 865	-2 824	-3 857	-4 653	-4 563	-4 253	
Простой срок окупаемости	Нет	лет														
Чистая приведенная стоимость (NPV)	-4 263	тыс. руб.														
Дисконтированный срок окупаемости (PBP)	Нет	лет														
Внутренняя норма рентабельности (IRR)	301,1%	(номинальная - с учетом инфляции)														
Норма доходности дисконтированных затрат (PI)	0,18	rate														
Модифицированная IRR (MIRR)	1%															
Ставка реинвестирования доходов	13%															
Ставка дисконтирования инвестиционных затрат	13%															


График: Окупаемость проекта (для собственного капитала), тыс. руб.



ЭФФЕКТИВНОСТЬ ДЛЯ БАНКА	2014	2015	2016	2017	2018	2019	2020	2021	2022	2023	2024	2025	2026	ИТОГО		
Валюта расчетов:	1	тыс. руб.														
Годовая ставка дисконтирования	13%	%	13%	13%	13%	13%	13%	13%	13%	13%	13%	13%	13%	13%		
Учитываемые денежные потоки проекта:																
Чистый денежный поток		тыс. руб.	147	134	-2 377	-2 133	97	101	104	103	111	-3 103	-2 703	346	276	-7 610
Дисконтированный чистый денежный поток		тыс. руб.	147	119	-1 992	-1 479	88	88	60	88	42	-1 033	-798	90	38	-4 262
Дисконтированный поток нарастающим итогом		тыс. руб.	147	265	-1 596	-3 075	-3 018	-2 961	-2 911	-2 865	-2 824	-3 857	-4 653	-4 563	-4 253	
Простой срок окупаемости	Нет	лет														
Чистая приведенная стоимость (NPV)	-4 263	тыс. руб.														
Дисконтированный срок окупаемости (PBP)	Нет	лет														
Внутренняя норма рентабельности (IRR)	301,1%	(номинальная - с учетом инфляции)														
Норма доходности дисконтированных затрат (PI)	0,18	rate														
Модифицированная IRR (MIRR)	1%															
Ставка реинвестирования доходов	13%															
Ставка дисконтирования инвестиционных затрат	13%															

# ОБОСНОВЫВАЮЩИЕ МАТЕРИАЛЫ К СХЕМЕ ТЕПЛОСНАБЖЕНИЯ МУНИЦИПАЛЬНОГО ОБРАЗОВАНИЯ СЕЛЬСКОГО ПОСЕЛЕНИЯ "КУСОЧА" МУНИЦИПАЛЬНОГО РАЙОНА "МОГОЙТУЙСКИЙ РАЙОН" АГИНСКОГО БУРЯТСКОГО ОКРУГА ЗАБАЙКАЛЬСКОГО КРАЯ ДО 2029 ГОДА

График: Скупляемость проекта (для банка), тыс. руб.



ОЦЕНКА БИЗНЕСА		2014	2015	2016	2017	2018	2019	2020	2021	2022	2023	2024	2025	2026	2027	ИТОГО	
Валюта расчетов	1	тыс. руб.															
Горизонт ставки дисконтирования	13%	%	13%	13%	13%	13%	13%	13%	13%	13%	13%	13%	13%	13%	13%		
Долгосрочные темпы роста в постремонный период	2%	%															
<b>Денежный поток для собственного капитала</b>		тыс. руб.	147	134	-4 480	-4 019	97	181	104	103	111	-5 836	-5 093	9 396	234	-7 817	
Чистая прибыль		тыс. руб.	136	134	155	92	96	101	104	107	111	114	117	117	117	234	-8 178
Амортизация		тыс. руб.	0	0	0	0	0	0	0	0	0	0	0	0	0	0	9 104
Изменение чистого оборотного капитала		тыс. руб.	-11	0	2 164	1 980	0	0	0	0	0	2 727	2 390	-9 095	0	0	
Известада		тыс. руб.	0	0	-2 481	-2 225	0	0	0	0	0	-3 218	-2 820	0	0	0	-10 743
Изменение долгосрочной задолженности		тыс. руб.	0	0	0	0	0	0	0	0	0	0	0	0	0	0	
Дисконтированный денежный поток		тыс. руб.	138	111	-3 300	-2 620	86	91	47	-43	39	-1 826	-1 411	2 304	31	-8 120	
Предельная стоимость проекта	1 743	тыс. руб.															
Много стоимость бизнеса	-5 982	тыс. руб.															

БЮДЖЕТНАЯ ЭФФЕКТИВНОСТЬ		2014	2015	2016	2017	2018	2019	2020	2021	2022	2023	2024	2025	2026	2027	ИТОГО
<b>Доли налоговых поступлений в бюджеты разных уровней</b>																
Налог на добавленную стоимость	федеральный	100%														
Налог на прибыль	территориальный	90%														
Страховые взносы в социальные фонды	федеральный	100%														
Акцизы и экспортные пошлины	федеральный	100%														
Импортная пошлина	федеральный	100%														
Подарочный налог	федеральный	0%	100%													
Земельный налог	федеральный	0%	100%													
Налог на имущество	федеральный	0%	100%													
Другие налоги, относимые на текущие затраты	федеральный	0%	100%													
Другие налоги, относимые на финансовые результаты	федеральный	0%	100%													
Единый налог на вмененный доход	федеральный	0%	100%													
Упрощенная система налогообложения	федеральный	0%	100%													
Ставка налога на доходы физических лиц	13%	тыс. руб.	0	0	0	0	0	0	0	0	0	0	0	0	0	0
Налоговые поступления в федеральный бюджет		тыс. руб.	34	34	20	23	24	23	26	27	28	28	28	0	0	204

**ОБОСНОВЫВАЮЩИЕ МАТЕРИАЛЫ К СХЕМЕ ТЕПЛОСНАБЖЕНИЯ МУНИЦИПАЛЬНОГО ОБРАЗОВАНИЯ СЕЛЬСКОГО ПОСЕЛЕНИЯ  
"КУСОЧА" МУНИЦИПАЛЬНОГО РАЙОНА "МОГОЙТУЙСКИЙ РАЙОН" АГИНСКОГО БУРЯТСКОГО ОКРУГА ЗАБАЙКАЛЬСКОГО КРАЯ  
ДО 2029 ГОДА**

Направления поступления в территориальный бюджет	тыс. руб.	31	30	24	21	22	25	23	24	25	26	26	0	0	274
<b>Бюджетное финансирование</b>															
<b>Федеральный бюджет</b>															
целивое финансирование	тыс. руб.	0	0	0	0	0	0	0	0	0	0	0	0	0	0
кредиты выданные	тыс. руб.	0	0	0	0	0	0	0	0	0	0	0	0	0	0
возврат кредитов	тыс. руб.	0	0	0	0	0	0	0	0	0	0	0	0	0	0
проценты по выданным кредитам	тыс. руб.	0	0	0	0	0	0	0	0	0	0	0	0	0	0
<b>Территориальный бюджет</b>															
целивое финансирование	тыс. руб.	0	0	0	0	0	0	0	0	0	0	0	0	0	0
кредиты выданные	тыс. руб.	0	0	0	0	0	0	0	0	0	0	0	0	0	0
возврат кредитов	тыс. руб.	0	0	0	0	0	0	0	0	0	0	0	0	0	0
проценты по выданным кредитам	тыс. руб.	0	0	0	0	0	0	0	0	0	0	0	0	0	0
<b>Доходы бюджетов</b>															
Суммарные денежные потоки федерального бюджета	тыс. руб.	34	34	26	23	24	25	26	27	28	28	29	0	0	304
Суммарные денежные потоки территориального бюджета	тыс. руб.	31	30	24	21	22	23	23	24	25	26	26	0	0	274
Годовая ставка дисконтирования	13%	%	13%	13%	13%	13%	13%	13%	13%	13%	13%	13%	13%	13%	13%
Дисконтированные потоки федерального бюджета		34	30	21	18	18	14	12	11	10	9	9	0	0	781
Дисконтированные потоки территориального бюджета		31	27	19	14	13	12	11	10	9	9	8	0	0	769
<b>NPV федерального бюджета</b>	<b>181</b>	тыс. руб.													
<b>NPV территориального бюджета</b>	<b>163</b>	тыс. руб.													

ОСНОВНЫЕ ПОКАЗАТЕЛИ ПРОЕКТА		2014	2015	2016	2017	2018	2019	2020	2021	2022	2023	2024	2025	2030	ИТОГО
Выручка от реализации (без НДС)	тыс. руб.	173	170	134	117	122	127	132	136	140	145	148	305	235	3 279
Затраты на производство (без НДС)	тыс. руб.	3	2	2	2	2	2	2	2	2	2	2	4 557	4	9 753
Прибыль до налогов, процентов и амортизации (EBITDA)	тыс. руб.	171	168	132	115	121	125	130	134	138	142	146	300	234	3 230
Прибыль до процентов и налога (EBIT)	тыс. руб.	171	168	132	115	121	125	130	134	138	142	146	-4 252	234	-6 874
Прибыль до налогообложения	тыс. руб.	171	168	132	115	121	125	130	134	138	142	146	-4 252	234	-6 874
Чистая прибыль (убыток)	тыс. руб.	136	134	105	82	95	100	104	107	111	114	117	-4 252	234	-6 778
Пересмотренная прибыль (за период)	тыс. руб.	136	134	105	82	95	100	104	107	111	114	117	-4 252	234	-6 778
Известные по внеоборотным активам	тыс. руб.	0	0	-2 481	-2 225	0	0	0	0	0	-3 218	-2 820	0	0	-10 743
Известные в оборотный капитал	тыс. руб.	11	0	-2	-1	0	0	0	0	0	0	0	-0	0	0
Собственные средства и целевое финансирование	тыс. руб.	0	0	0	0	0	0	0	0	0	0	0	0	0	0
Привлечение кредитов	тыс. руб.	0	0	0	0	0	0	0	0	0	0	0	0	0	0
Погашение кредитов	тыс. руб.	0	0	0	0	0	0	0	0	0	0	0	0	0	0
Выплата процентов по кредитам	тыс. руб.	0	0	0	0	0	0	0	0	0	0	0	0	0	0
Суммарный денежный поток за период	тыс. руб.	147	134	-2 377	-2 133	97	101	104	108	111	-3 103	-2 703	346	276	-7 830
Денежные средства на начало периода	тыс. руб.	0	147	281	-2 097	-4 200	-4 133	-4 833	-3 628	-3 821	-5 710	-6 813	-9 516	-7 796	
Денежные средства на конец периода	тыс. руб.	147	291	-2 097	-4 238	-4 133	-4 033	-3 828	-3 821	-3 710	-6 813	-9 516	-9 171	-7 519	
<b>Эффективность полных инвестиционных затрат</b>															
Чистая приведенная стоимость (NPV)	-4 252	тыс. руб.													
Дисконтированный срок окупаемости (PBP)	Нет	лет													
Внутренняя норма рентабельности (IRR)	301,1%	(номинальная - с учетом инфляции)													
Норма доходности дисконтированных затрат (FD)	18%	%													
<b>Эффективность для собственного капитала</b>															
Чистая приведенная стоимость (NPV)	-4 252	тыс. руб.													
Дисконтированный срок окупаемости (PBP)	Нет	лет													
Внутренняя норма рентабельности (IRR)	301,1%	(номинальная - с учетом инфляции)													
Норма доходности дисконтированных затрат (FD)	18%	рося													
<b>Эффективность для банка</b>															
Дисконтированный срок окупаемости (PBP)	Нет	лет													
Внутренняя норма рентабельности (IRR)	301,1%	(номинальная - с учетом инфляции)													

**ОБОСНОВЫВАЮЩИЕ МАТЕРИАЛЫ К СХЕМЕ ТЕПЛОСНАБЖЕНИЯ МУНИЦИПАЛЬНОГО  
ОБРАЗОВАНИЯ СЕЛЬСКОГО ПОСЕЛЕНИЯ "КУСОЧА" МУНИЦИПАЛЬНОГО РАЙОНА  
"МОГОЙТУЙСКИЙ РАЙОН" АГИНСКОГО БУРЯТСКОГО ОКРУГА ЗАБАЙКАЛЬСКОГО  
КРАЯ ДО 2029 ГОДА**

Предложения и необходимые инвестиции для реализации мероприятий по реконструкции тепловых сетей для повышения эффективности и сохранении надежности системы теплоснабжения приведены ниже в таблице, расчет был произведен в программе «АЛЪТ – Инвест™ Сумм 6.1».

**ПОЯСНИТЕЛЬНАЯ ЗАПИСКА**

к инвестиционному проекту

**Реконструкция теплотрасс использованием трубопроводов "Касафлекс"**

Наименование проекта	Реконструкция теплотрасс использованием трубопроводов "Касафлекс"	
Цели и задачи проекта	Замена изношенных участков теплотрасс на систему гибких предизолированных труб Касафлекс с целью уменьшения тепловых потерь при транспортировке тепловой энергии и постепенной заменой физически и морально устаревших участков теплотрасс	
Сроки реализации проекта	2014-2029 г.	
Дисконтированные инвестиции проекта по годам, тыс.руб.	2015	760,612
	2016	799,777
	2017	817,575
Направление проекта	Проект эффективности	
Описание экономического эффекта	Экономический эффект достигается за счет сокращения потерь при транспортировке тепловой энергии. Расчет экономического эффекта базируется на сокращении топливной составляющей издержек в составе переменных затрат теплоснабжающей организации.	
<b>Показатели экономической эффективности проекта</b>		
Чистая приведенная стоимость (NPV), тыс.руб.	2 070	
Внутренняя норма рентабельности (IRR), %	11,09%	
Простой срок окупаемости (PP), лет	12,85	
Дисконтированный срок окупаемости (PBP), лет	17,89	

# ОБОСНОВЫВАЮЩИЕ МАТЕРИАЛЫ К СХЕМЕ ТЕПЛОСНАБЖЕНИЯ МУНИЦИПАЛЬНОГО ОБРАЗОВАНИЯ СЕЛЬСКОГО ПОСЕЛЕНИЯ "КУСОЧА" МУНИЦИПАЛЬНОГО РАЙОНА "МОГОЙТУЙСКИЙ РАЙОН" АГИНСКОГО БУРЯТСКОГО ОКРУГА ЗАБАЙКАЛЬСКОГО КРАЯ ДО 2029 ГОДА

АЛЬТ-Инвест™ Страница 5.1

## Описание проекта

### ПАРАМЕТРЫ ПРОЕКТА

<b>Название проекта:</b> Реконструкция котельной с использованием оборудования "Хангапак"	
Дата начала проекта	01.01.2014
Срок жизни проекта	30 лет
Шаг планирования	год
Длительность шага планирования	360 дн.
Основная валюта расчета	тыс. руб.
Иностранная валюта	\$
Валюта для отображения результатов	тыс. руб.
<b>Язык интерфейса и таблиц:</b> Русский	
<b>Защита:</b> Включена	
<b>Показывать реальные даты в названии периодов?</b> Да	

<b>СТАРТОВОЕ СОСТОЯНИЕ ПРОЕКТА:</b>	01.01.2014
<b>ИНФЛЯЦИЯ И МАКРОЭКОНОМИЧЕСКИЕ ПРОГНОЗЫ</b>	2014 2015 2016 2017 2018 2019 2020 2025 2030 2040 2050 2060 2063

<b>Метод расчетов:</b>	2	Прогнозные цены (с учетом инфляции)
<b>Предполагаемый темп годового роста цен для основной валюты:</b>	%	6,5% 4,7% 4,8% 5,1% 4,5% 4,0% 5,5% 2,8% 2,0% 2,0% 2,0% 2,0% 2,0%
<b>Данные для иностранной валюты:</b>		
<b>Ставка рефинансирования ЦБ:</b>	%	8,3% 7,6% 7,1% 7,7% 6,8% 6,0% 6,3% 5,8% 5,0% 5,0% 5,0% 5,0% 5,0%

<b>НАЛОГИ И ПЛАТЕЖИ В ФОНДЫ:</b>	2014 2015 2016 2017 2018 2019 2020 2025 2030 2040 2050 2060 2063	ИТОГО
<b>СУЩЕСТВУЮЩИЕ АКТИВЫ ПРОЕКТА:</b>	2014 2015 2016 2017 2018 2019 2020 2025 2030 2040 2050 2060 2063	ИТОГО
<b>ИНВЕСТИЦИИ ПРОЕКТА:</b>	2014 2015 2016 2017 2018 2019 2020 2025 2030 2040 2050 2060 2063	ИТОГО

<b>Земельные участки</b>		
<b>Наименование:</b>	Валюта	
включая платежи	1	тыс. руб.
		0 0 0 0 0 0 0 0 0 0 0 0 0 0
<b>Здания и сооружения</b>		
<b>Наименование:</b>	Валюта	
включая платежи (с НДС)	1	тыс. руб.
		0 0 0 0 0 0 0 0 0 0 0 0 0 0
<b>Оборудование и другие активы</b>		
<b>Наименование:</b>	Валюта	
Реконструкция котельной, включая платежи (с НДС)	1	тыс. руб.
		0 781 0 0 0 0 0 0 0 0 0 0 0 0
<b>Нематериальные активы</b>		
<b>Наименование:</b>	Валюта	
включая платежи (с НДС)	1	тыс. руб.
		0 0 0 0 0 0 0 0 0 0 0 0 0 0
<b>Финансовые вложения</b>		
<b>Наименование:</b>	Валюта	
включая платежи	1	тыс. руб.
		0 0 0 0 0 0 0 0 0 0 0 0 0 0



**ОБОСНОВЫВАЮЩИЕ МАТЕРИАЛЫ К СХЕМЕ ТЕПЛОСНАБЖЕНИЯ МУНИЦИПАЛЬНОГО ОБРАЗОВАНИЯ СЕЛЬСКОГО ПОСЕЛЕНИЯ  
"КУСОЧА" МУНИЦИПАЛЬНОГО РАЙОНА "МОГОЙТУЙСКИЙ РАЙОН" АГИНСКОГО БУРЯТСКОГО ОКРУГА ЗАБАЙКАЛЬСКОГО КРАЯ  
ДО 2029 ГОДА**

Расходы будущих периодов																	
Реконструкция теплопункта включая платежей (с НДС)	Долгота	тыс. руб.	2014	2015	2016	2017	2018	2019	2020	2025	2030	2040	2050	2060	2063	ИТОГО	
	1		800	818	0	0	0	0	0	0	0	0	0	0	0	1 617	
Проценты по кредитам на инвестиционной фазе инвестиционная фаза заканчивается с начала периода	0	тыс. руб. периода	0	0	0	0	0	0	0	0	0	0	0	0	0	0	
<b>Общая величина ранее осуществленных инвестиций</b>																	
Незавершенные инвестиции в стартовом балансе	0	тыс. руб.															
Незавершенные инвестиции по данным текущей таблицы	0	тыс. руб.															
Существующие активы	0	тыс. руб.															
Учитывать при оценке эффективности в сумме	0	тыс. руб.															
<b>= Итого: Земельные участки</b>		тыс. руб.	0	0	0	0	0	0	0	0	0	0	0	0	0	0	
<b>= Итого: Здания и сооружения</b>		тыс. руб.	0	0	0	0	0	0	0	0	0	0	0	0	0	0	
<b>= Итого: Оборудование и другие активы</b>		тыс. руб.	0	761	0	0	0	0	0	0	0	0	0	0	0	761	
<b>= Итого: Нематериальные активы</b>		тыс. руб.	0	0	0	0	0	0	0	0	0	0	0	0	0	0	
<b>= Итого: Финансовые вложения</b>		тыс. руб.	0	0	0	0	0	0	0	0	0	0	0	0	0	0	
<b>= Итого: Расходы будущих периодов</b>		тыс. руб.	0	0	800	818	0	0	0	0	0	0	0	0	0	1 617	
<b>= Итого: ВСЕ АКТИВЫ</b>		тыс. руб.	0	761	800	818	0	0	0	0	0	0	0	0	0	2 378	

ПРИЗНГ	2014	2015	2016	2017	2018	2019	2020	2025	2030	2040	2050	2060	2063	ИТОГО
ПЛАН РЕАЛИЗАЦИИ	2014	2015	2016	2017	2018	2019	2020	2025	2030	2040	2050	2060	2063	ИТОГО

Нормативный объем																
Экономия топлива на отпуске в сеть	0,0	тнт	100%	100%	100%	100%	103%	100%	100%	106%	100%	100%	100%	100%	100%	100%

ОБЪЕМЫ РЕАЛИЗАЦИИ (в единицах)																
Экономия топлива на отпуске в сеть	тнт	0	23	52	84	84	84	84	84	84	84	84	84	84	84	4 014

ЦЕНА РЕАЛИЗАЦИИ (за единицу, с НДС)																
Экономия топлива на отпуске в сеть	Долгота	тыс. руб.	2,38	2,30	2,41	2,54	2,68	2,76	2,80	2,91	3,18	3,35	7,15	8,72	8,27	
	1															

ДОХОДЫ ОТ ПРОДАЖ																
Экономия топлива на отпуске в сеть	тыс. руб.	0	54	125	213	223	231	239	277	388	488	597	731	777	22 774	
<b>= Итого</b>	тыс. руб.	0	54	125	213	223	231	239	277	388	488	597	731	777	22 774	

ОБЪЕМЫ ПРОИЗВОДСТВА (в единицах)																
Экономия топлива на отпуске в сеть план производства	тнт	0	23	52	84	84	84	84	84	84	84	84	84	84	84	4 014
план реализации	тнт	0	23	52	84	84	84	84	84	84	84	84	84	84	84	4 014
оплата тепловой продукции	тнт	0	0	0	0	0	0	0	0	0	0	0	0	0	0	0

РАСХОД СЫРЬЯ И МАТЕРИАЛОВ (в единицах)																
Экономия топлива на отпуске в сеть	Долгота	кг	0	2	5	8	8	8	8	8	8	8	8	8	8	401
Материалы на эксплуатацию	0,1															

**ОБОСНОВЫВАЮЩИЕ МАТЕРИАЛЫ К СХЕМЕ ТЕПЛОСНАБЖЕНИЯ МУНИЦИПАЛЬНОГО ОБРАЗОВАНИЯ СЕЛЬСКОГО ПОСЕЛЕНИЯ  
"КУСОЧА" МУНИЦИПАЛЬНОГО РАЙОНА "МОГОЙТУЙСКИЙ РАЙОН" АГИНСКОГО БУРЯТСКОГО ОКРУГА ЗАБАЙКАЛЬСКОГО КРАЯ  
ДО 2029 ГОДА**

ЦЕНА СЫРЬЯ И МАТЕРИАЛОВ (за единицу, с НДС)		2014	2015	2016	2017	2018	2019	2020	2025	2030	2040	2050	2060	2063	ИТОГО
Экономия топлива на отпуск в сеть	Баловта														
Материалы на эксплуатацию	1 тис. руб.	0,10	0,11	0,11	0,12	0,12	0,13	0,13	0,15	0,17	0,21	0,26	4,32	8,34	
<b>ЗАТРАТЫ НА СЫРЬЕ И МАТЕРИАЛЫ</b>															
Экономия топлива на отпуск в сеть	тис. руб.	0	0	1	1	1	1	1	1	1	2	2	3	3	87
Материалы на эксплуатацию	тис. руб.	0	0	1	1	1	1	1	1	1	2	2	3	3	87
<b>= Итого</b>	<b>тис. руб.</b>	<b>0</b>	<b>0</b>	<b>1</b>	<b>1</b>	<b>1</b>	<b>1</b>	<b>1</b>	<b>1</b>	<b>1</b>	<b>2</b>	<b>2</b>	<b>3</b>	<b>3</b>	<b>87</b>
<b>ПРОЧИЕ ПЕРЕМЕННЫЕ ЗАТРАТЫ</b>															
Экономия топлива на отпуск в сеть	Баловта	0	0	0	0	0	0	0	0	0	0	0	0	0	0
Сокращение расходов на техническое обслуживание	1 тис. руб.	0	0	0	0	0	0	0	0	0	0	0	0	0	0
Планиров. расход на единицу продукции	0,00 тис. руб.	0,00	0,00	0,00	0,00	0,00	0,00	0,00	0,00	0,00	0,00	0,00	0,00	0,00	0
<b>= Итого</b>	<b>тис. руб.</b>	<b>0</b>	<b>0</b>	<b>0</b>	<b>0</b>	<b>0</b>	<b>0</b>	<b>0</b>	<b>0</b>	<b>0</b>	<b>0</b>	<b>0</b>	<b>0</b>	<b>0</b>	<b>0</b>
<b>ПЕРСОНАЛ И ЗАРАБОТНАЯ ПЛАТА</b>															
<b>ТЕКУЩИЕ ЗАТРАТЫ</b>															
<b>Прямые производственные расходы</b>															
Расходы на материалы и комплектующие	тис. руб.	0	0	1	1	1	1	1	1	1	2	2	3	3	87
Прочие переменные затраты	тис. руб.	0	0	0	0	0	0	0	0	0	0	0	0	0	0
Зарплата основного производственного персонала	тис. руб.	0	0	0	0	0	0	0	0	0	0	0	0	0	0
Страховые взносы на зарплату основного произв. персонала	тис. руб.	0	0	0	0	0	0	0	0	0	0	0	0	0	0
Наименование	1 тис. руб.	0	0	0	0	0	0	0	0	0	0	0	0	0	0
<b>Общие производственные расходы</b>															
Зарплата вспомогательного произв. персонала	тис. руб.	0	0	0	0	0	0	0	0	0	0	0	0	0	0
Страховые взносы на зарплату вспомогательного произв. персонала	тис. руб.	0	0	0	0	0	0	0	0	0	0	0	0	0	0
Амортизация	тис. руб.	0	0	120	120	184	184	184	55	53	53	0	0	0	2 015
Земельный и другие налоги, относимые на текущие затраты	тис. руб.	0	0	0	0	0	0	0	0	0	0	0	0	0	0
Наименование	1 тис. руб.	0	0	0	0	0	0	0	0	0	0	0	0	0	0
<b>Административные расходы</b>															
Зарплата административного персонала	тис. руб.	0	0	0	0	0	0	0	0	0	0	0	0	0	0
Страховые взносы на зарплату административного персонала	тис. руб.	0	0	0	0	0	0	0	0	0	0	0	0	0	0
Наименование	1 тис. руб.	0	0	0	0	0	0	0	0	0	0	0	0	0	0
<b>Коммерческие расходы</b>															
Зарплата коммерческого персонала	тис. руб.	0	0	0	0	0	0	0	0	0	0	0	0	0	0
Страховые взносы на зарплату коммерческого персонала	тис. руб.	0	0	0	0	0	0	0	0	0	0	0	0	0	0
Наименование	1 тис. руб.	0	0	0	0	0	0	0	0	0	0	0	0	0	0
Коммерческие расходы как % от продаж	0% тис. руб.	0%	0%	0%	0%	0%	0%	0%	0%	0%	0%	0%	0%	0%	0



**ОБОСНОВЫВАЮЩИЕ МАТЕРИАЛЫ К СХЕМЕ ТЕПЛОСНАБЖЕНИЯ МУНИЦИПАЛЬНОГО ОБРАЗОВАНИЯ СЕЛЬСКОГО ПОСЕЛЕНИЯ  
"КУСОЧА" МУНИЦИПАЛЬНОГО РАЙОНА "МОГОЙТУЙСКИЙ РАЙОН" АГИНСКОГО БУРЯТСКОГО ОКРУГА ЗАБАЙКАЛЬСКОГО КРАЯ  
ДО 2029 ГОДА**

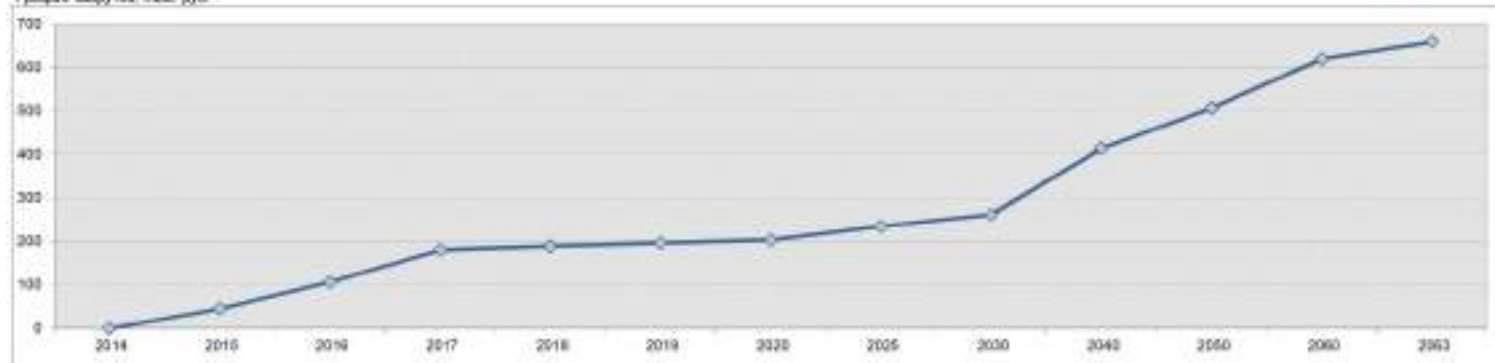
= Итого: затраты в отчете о прибылях и убытках		тыс. руб.	0	0	128	138	186	188	188	86	86	86	2	2	2	2 089
= Итого: оплата текущих расходов		тыс. руб.	0	0	1	1	1	1	1	1	1	2	2	3	3	87
<b>ОБОРОТНЫЙ КАПИТАЛ</b>																
<b>СОБСТВЕННЫЙ КАПИТАЛ</b>																
Средства собственников		тыс. руб.	0	0	0	0	0	0	0	0	0	0	0	0	0	0
Средства от текущей деятельности		тыс. руб.	0	0	0	0	0	0	0	0	0	0	0	0	0	0
Целевое финансирование		тыс. руб.	0	0	0	0	0	0	0	0	0	0	0	0	0	0
Средства от инвесторов строительства		тыс. руб.	0	0	0	0	0	0	0	0	0	0	0	0	0	0
Справка: Остаток средств на счете (текущий проект)		тыс. руб.	0	-722	-1 269	-2 010	-1 796	-1 602	-1 327	-188	887	4 022	7 742	12 265	12 809	
Справка: Остаток средств на счете (портфель проектов)		тыс. руб.	147	-441	-3 491	-6 240	-8 823	-8 500	-5 258	-9 321	-6 392	-2 817	1 407	8 930	7 474	
<b>КРЕДИТЫ</b>																
Существующие кредиты																
Годовая процентная ставка		12%	12%	12%	12%	12%	12%	12%	12%	12%	12%	12%	12%	12%	12%	12%
Положение основного долга		тыс. руб.	0	0	0	0	0	0	0	0	0	0	0	0	0	0
Выплаченные проценты		тыс. руб.	0	0	0	0	0	0	0	0	0	0	0	0	0	0
Задолженность на конец текущего периода		тыс. руб.	0	0	0	0	0	0	0	0	0	0	0	0	0	0
Новые кредиты																
Наименование																
Тип кредита		2	Инвестиционный кредит													
Валюта кредита		1	тыс. руб.													
Годовая процентная ставка		12%	12%	12%	12%	12%	12%	12%	12%	12%	12%	12%	12%	12%	12%	12%
Отсрочка выплаты процентов		0	лет													
Поступление денег от кредита		тыс. руб.	0	0	0	0	0	0	0	0	0	0	0	0	0	0
Положение основного долга		тыс. руб.	0	0	0	0	0	0	0	0	0	0	0	0	0	0
Выплаченные проценты		тыс. руб.	0	0	0	0	0	0	0	0	0	0	0	0	0	0
Задолженность на конец текущего периода		тыс. руб.	0	0	0	0	0	0	0	0	0	0	0	0	0	0
= Итого: Поступления от кредитов		тыс. руб.	0	0	0	0	0	0	0	0	0	0	0	0	0	0
= Итого: Погашение кредитов		тыс. руб.	0	0	0	0	0	0	0	0	0	0	0	0	0	0
= Итого: Выплата процентов		тыс. руб.	0	0	0	0	0	0	0	0	0	0	0	0	0	0
= Итого: Задолженность по кредитам		тыс. руб.	0	0	0	0	0	0	0	0	0	0	0	0	0	0
Общий коэффициент покрытия долга (текущий проект)		р/руб.	-	-	-	-	-	-	-	-	-	-	-	-	-	-
Общий коэффициент покрытия долга (портфель проектов)		р/руб.	-	-	-	-	-	-	-	-	-	-	-	-	-	-
Справка: Остаток средств на счете (текущий проект)		тыс. руб.	0	-722	-1 269	-2 010	-1 796	-1 602	-1 327	-188	887	4 022	7 742	12 265	12 809	
Справка: Остаток средств на счете (портфель проектов)		тыс. руб.	147	-441	-3 491	-6 240	-8 823	-8 500	-5 258	-9 321	-6 392	-2 817	1 407	8 930	7 474	
График: Остаток задолженности по кредитам, тыс. руб.																
<b>СВОДНЫЙ ОТЧЕТ ОБ ИНВЕСТИЦИЯХ В ПРОЕКТ</b>																
Потребность в инвестициях		тыс. руб.	0	758	883	817	0	0	0	0	-1	-1	-6	-6	-6	2 338
Инвестиции в здания и сооружения		тыс. руб.	0	0	0	0	0	0	0	0	0	0	0	0	0	0
Инвестиции в земельные участки		тыс. руб.	0	0	0	0	0	0	0	0	0	0	0	0	0	0
Инвестиции в нематериальные активы		тыс. руб.	0	0	0	0	0	0	0	0	0	0	0	0	0	0
Инвестиции в финансовые активы		тыс. руб.	0	0	0	0	0	0	0	0	0	0	0	0	0	0
Инвестиции в оборудование и прочие активы		тыс. руб.	0	761	0	0	0	0	0	0	0	0	0	0	0	761
Слится расходов бюджета периода		тыс. руб.	0	0	883	818	0	0	0	0	0	0	0	0	0	1 817
Прирост чистого оборотного капитала		тыс. руб.	0	-3	3	0	0	0	0	0	-1	-1	-1	-1	-1	-40

**ОБОСНОВЫВАЮЩИЕ МАТЕРИАЛЫ К СХЕМЕ ТЕПЛОСНАБЖЕНИЯ МУНИЦИПАЛЬНОГО ОБРАЗОВАНИЯ СЕЛЬСКОГО ПОСЕЛЕНИЯ  
"КУСОЧА" МУНИЦИПАЛЬНОГО РАЙОНА "МОГОЙТУЙСКИЙ РАЙОН" АГИНСКОГО БУРЯТСКОГО ОКРУГА ЗАБАЙКАЛЬСКОГО КРАЯ  
ДО 2029 ГОДА**

Привлечение финансирования	тыс. руб.	0	0	0	0	0	0	0	0	0	0	0	0	0	0
Средства собственников	тыс. руб.	0	0	0	0	0	0	0	0	0	0	0	0	0	0
Средства от текущей деятельности	тыс. руб.	0	0	0	0	0	0	0	0	0	0	0	0	0	0
Целевое финансирование	тыс. руб.	0	0	0	0	0	0	0	0	0	0	0	0	0	0
Средства от инвесторов строительства	тыс. руб.	0	0	0	0	0	0	0	0	0	0	0	0	0	0
Поступления денег от кредита	тыс. руб.	0	0	0	0	0	0	0	0	0	0	0	0	0	0
<b>Возврат финансирования</b>	<b>тыс. руб.</b>	<b>0</b>	<b>0</b>	<b>0</b>	<b>0</b>	<b>0</b>	<b>0</b>	<b>0</b>	<b>0</b>	<b>0</b>	<b>0</b>	<b>0</b>	<b>0</b>	<b>0</b>	<b>0</b>
Выплаченные проценты	тыс. руб.	0	0	0	0	0	0	0	0	0	0	0	0	0	0
Дивиденды	тыс. руб.	0	0	0	0	0	0	0	0	0	0	0	0	0	0
Льготные платежи	тыс. руб.	0	0	0	0	0	0	0	0	0	0	0	0	0	0
Возврат кредитов	тыс. руб.	0	0	0	0	0	0	0	0	0	0	0	0	0	0
Справка: Остаток средств на счете (текущий проект)	тыс. руб.	0	-722	-1 269	-2 010	-1 790	-1 562	-1 327	-100	887	4 022	7 742	12 286	13 609	
Максимальный остаток средств на счете	-2 010	тыс. руб.													

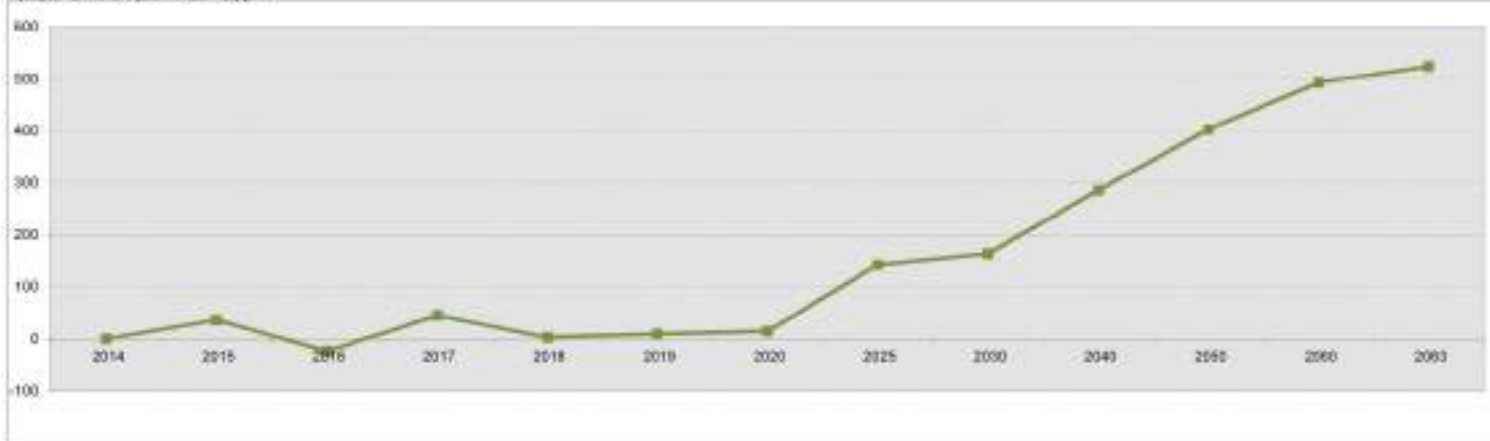
ОТЧЕТ О ПРИБЫЛИ И УБЫТКАХ		2014	2015	2016	2017	2018	2019	2020	2025	2030	2040	2050	2060	2063	ИТОГО
<b>Выручка (нетто)</b>	тыс. руб.	0	45	166	180	188	196	203	235	251	414	536	618	658	19 200
<b>Себестоимость</b>	тыс. руб.	0	0	129	130	185	185	185	58	55	58	2	2	2	2 069
в том числе:															
Сырье и материалы	тыс. руб.	0	0	0	1	1	1	1	1	1	2	2	2	2	73
Прочие переменные расходы	тыс. руб.	0	0	0	0	0	0	0	0	0	0	0	0	0	0
Оплата производственного персонала	тыс. руб.	0	0	0	0	0	0	0	0	0	0	0	0	0	0
Льготные платежи	тыс. руб.	0	0	0	0	0	0	0	0	0	0	0	0	0	0
Прочие производственные расходы	тыс. руб.	0	0	0	0	0	0	0	0	0	0	0	0	0	0
Амортизация	тыс. руб.	0	0	129	129	184	184	184	55	55	55	0	0	0	2 016
<b>Валовая прибыль</b>	тыс. руб.	0	45	37	51	4	11	18	178	206	357	534	617	656	17 211
Оплата административного и коммерческого персонала	тыс. руб.	0	0	0	0	0	0	0	0	0	0	0	0	0	0
Административные расходы	тыс. руб.	0	0	0	0	0	0	0	0	0	0	0	0	0	0
Коммерческие расходы	тыс. руб.	0	0	0	0	0	0	0	0	0	0	0	0	0	0
Налоги, кроме налога на прибыль	тыс. руб.	0	0	0	0	0	0	0	0	0	0	0	0	0	0
Проценты	тыс. руб.	0	0	0	0	0	0	0	0	0	0	0	0	0	0
<b>Прибыль (убыток) от операционной деятельности</b>	тыс. руб.	0	45	37	51	4	11	18	178	206	357	534	617	656	17 211
Прибыль / убыток от реализации необоротных активов	тыс. руб.	0	0	0	0	0	0	0	0	0	0	0	0	0	0
Прибыль / убыток от строительной деятельности	тыс. руб.	0	0	0	0	0	0	0	0	0	0	0	0	0	0
Курсовые разницы	тыс. руб.	0	0	0	0	0	0	0	0	0	0	0	0	0	0
Прочие доходы	тыс. руб.	0	0	0	0	0	0	0	0	0	0	0	0	0	0
Прочие расходы	тыс. руб.	0	0	0	0	0	0	0	0	0	0	0	0	0	0
<b>Прибыль до налогообложения</b>	тыс. руб.	0	45	37	51	4	11	18	178	206	357	534	617	656	17 211
Налог на прибыль	тыс. руб.	0	5	0	5	1	2	4	30	41	71	101	123	131	3 442
<b>Чистая прибыль (убыток)</b>	тыс. руб.	0	36	37	46	3	9	15	143	164	286	433	494	525	13 769

График: Выручка, тыс. руб.



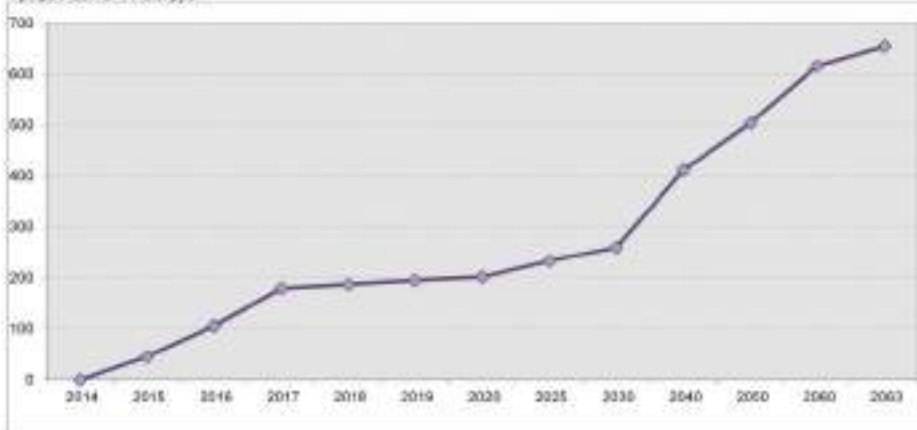
**ОБОСНОВЫВАЮЩИЕ МАТЕРИАЛЫ К СХЕМЕ ТЕПЛОСНАБЖЕНИЯ МУНИЦИПАЛЬНОГО ОБРАЗОВАНИЯ СЕЛЬСКОГО ПОСЕЛЕНИЯ  
"КУСОЧА" МУНИЦИПАЛЬНОГО РАЙОНА "МОГОЙТУЙСКИЙ РАЙОН" АГИНСКОГО БУРЯТСКОГО ОКРУГА ЗАБАЙКАЛЬСКОГО КРАЯ  
ДО 2029 ГОДА**

График: Чистая прибыль, тыс. руб.



ПРИЛОЖЕНИЕ К ОТЧЕТУ О ПРИБЫЛЯХ И УБЫТКАХ		2014	2015	2016	2017	2018	2019	2020	2025	2030	2040	2050	2060	2063	ИТОГО
Прочие доходы (без НДС)	тыс. руб.	0	0	0	0	0	0	0	0	0	0	0	0	0	0
Прочие расходы (без НДС)	тыс. руб.	0	0	0	0	0	0	0	0	0	0	0	0	0	0
Курсовые разницы	тыс. руб.	0	0	0	0	0	0	0	0	0	0	0	0	0	0
Дивиденды	тыс. руб.	0	0	0	0	0	0	0	0	0	0	0	0	0	0
Прибыль до налога, процентов и амортизации (ЕВТДА)	тыс. руб.	0	45	166	176	166	185	262	233	260	412	504	617	656	19 236
Прибыль до процентов и налога (ЕБИТ)	тыс. руб.	0	45	-23	51	4	15	18	178	255	357	504	617	656	17 211
Посленалоговая операционная прибыль (НОРЛАТ)	тыс. руб.	0	36	-19	40	3	9	15	143	164	266	400	494	526	15 769


График: ЕВТДА, тыс. руб.



**ОБОСНОВЫВАЮЩИЕ МАТЕРИАЛЫ К СХЕМЕ ТЕПЛОСНАБЖЕНИЯ МУНИЦИПАЛЬНОГО ОБРАЗОВАНИЯ СЕЛЬСКОГО ПОСЕЛЕНИЯ  
"КУСОЧА" МУНИЦИПАЛЬНОГО РАЙОНА "МОГОЙТУЙСКИЙ РАЙОН" АГИНСКОГО БУРЯТСКОГО ОКРУГА ЗАБАЙКАЛЬСКОГО КРАЯ  
ДО 2029 ГОДА**

ОТЧЕТ О ДВИЖЕНИИ ДЕНЕЖНЫХ СРЕДСТВ	2014	2015	2016	2017	2018	2019	2020	2025	2030	2040	2050	2060	2063	ИТОГО
Поступления от продаж	0	54	125	213	222	231	239	277	308	488	597	731	777	22 774
Затраты на материалы и комплектующие	0	0	-1	-1	-1	-1	-1	-1	-1	-2	-2	-3	-3	-87
Прочие переменные затраты	0	0	0	0	0	0	0	0	0	0	0	0	0	0
Зарплата	0	0	0	0	0	0	0	0	0	0	0	0	0	0
Общие затраты	0	0	0	0	0	0	0	0	0	0	0	0	0	0
Налоги	0	-17	0	-5	-1	-2	-4	-36	-68	-146	-192	-235	-249	-6 540
Выплата процентов по кредитам	0	0	0	0	0	0	0	0	0	0	0	0	0	0
Прочие поступления	0	0	0	0	0	0	0	0	0	0	0	0	0	0
Прочие затраты	0	0	0	0	0	0	0	0	0	0	0	0	0	0
<b>Денежные потоки от операционной деятельности</b>	<b>0</b>	<b>36</b>	<b>125</b>	<b>206</b>	<b>221</b>	<b>228</b>	<b>235</b>	<b>240</b>	<b>219</b>	<b>341</b>	<b>403</b>	<b>494</b>	<b>525</b>	<b>19 147</b>
Инвестиция земельные участки	0	0	0	0	0	0	0	0	0	0	0	0	0	0
Инвестиция в здания и сооружения	0	0	0	0	0	0	0	0	0	0	0	0	0	0
Инвестиция в оборудование и прочие активы	0	-761	0	0	0	0	0	0	0	0	0	0	0	-761
Инвестиция в нематериальные активы	0	0	0	0	0	0	0	0	0	0	0	0	0	0
Инвестиция в финансовые активы	0	0	0	0	0	0	0	0	0	0	0	0	0	0
Оплата расходов будущих периодов	0	0	-800	-810	0	0	0	0	0	0	0	0	0	-1 617
Прирост чистого оборотного капитала	0	3	-3	0	0	0	0	0	0	1	1	1	1	40
Выручка от реализации активов	0	0	0	0	0	0	0	0	0	0	0	0	0	0
<b>Денежные потоки от инвестиционной деятельности</b>	<b>0</b>	<b>-758</b>	<b>-803</b>	<b>-817</b>	<b>0</b>	<b>0</b>	<b>0</b>	<b>0</b>	<b>0</b>	<b>1</b>	<b>1</b>	<b>1</b>	<b>1</b>	<b>-2 228</b>
Поступления собственного капитала	0	0	0	0	0	0	0	0	0	0	0	0	0	0
Целевое финансирование	0	0	0	0	0	0	0	0	0	0	0	0	0	0
Средства от инвесторов строительства	0	0	0	0	0	0	0	0	0	0	0	0	0	0
Поступления кредитов	0	0	0	0	0	0	0	0	0	0	0	0	0	0
Возврат кредитов	0	0	0	0	0	0	0	0	0	0	0	0	0	0
Платежные потоки	0	0	0	0	0	0	0	0	0	0	0	0	0	0
Выплата дивидендов	0	0	0	0	0	0	0	0	0	0	0	0	0	0
<b>Денежные потоки от финансовой деятельности</b>	<b>0</b>	<b>0</b>	<b>0</b>	<b>0</b>	<b>0</b>	<b>0</b>	<b>0</b>	<b>0</b>	<b>0</b>	<b>0</b>	<b>0</b>	<b>0</b>	<b>0</b>	<b>0</b>
<b>Суммарный денежный поток за период</b>	<b>0</b>	<b>-722</b>	<b>-678</b>	<b>-611</b>	<b>220</b>	<b>228</b>	<b>235</b>	<b>240</b>	<b>219</b>	<b>341</b>	<b>404</b>	<b>494</b>	<b>525</b>	<b>13 809</b>
Денежные средства на начало периода	0	0	-722	-1 399	-2 014	-1 780	-1 542	-420	668	3 095	7 337	11 770	13 294	
<b>Денежные средства на конец периода</b>	<b>0</b>	<b>-722</b>	<b>-1 399</b>	<b>-2 010</b>	<b>-1 790</b>	<b>-1 552</b>	<b>-1 327</b>	<b>-186</b>	<b>887</b>	<b>4 022</b>	<b>7 742</b>	<b>12 265</b>	<b>13 819</b>	

График: Движение денежных средств, тыс. руб.





# ОБОСНОВЫВАЮЩИЕ МАТЕРИАЛЫ К СХЕМЕ ТЕПЛОСНАБЖЕНИЯ МУНИЦИПАЛЬНОГО ОБРАЗОВАНИЯ СЕЛЬСКОГО ПОСЕЛЕНИЯ "КУСОЧА" МУНИЦИПАЛЬНОГО РАЙОНА "МОГОЙТУЙСКИЙ РАЙОН" АГИНСКОГО БУРЯТСКОГО ОКРУГА ЗАБАЙКАЛЬСКОГО КРАЯ ДО 2029 ГОДА

График: Остаток денежных средств, тыс. руб.

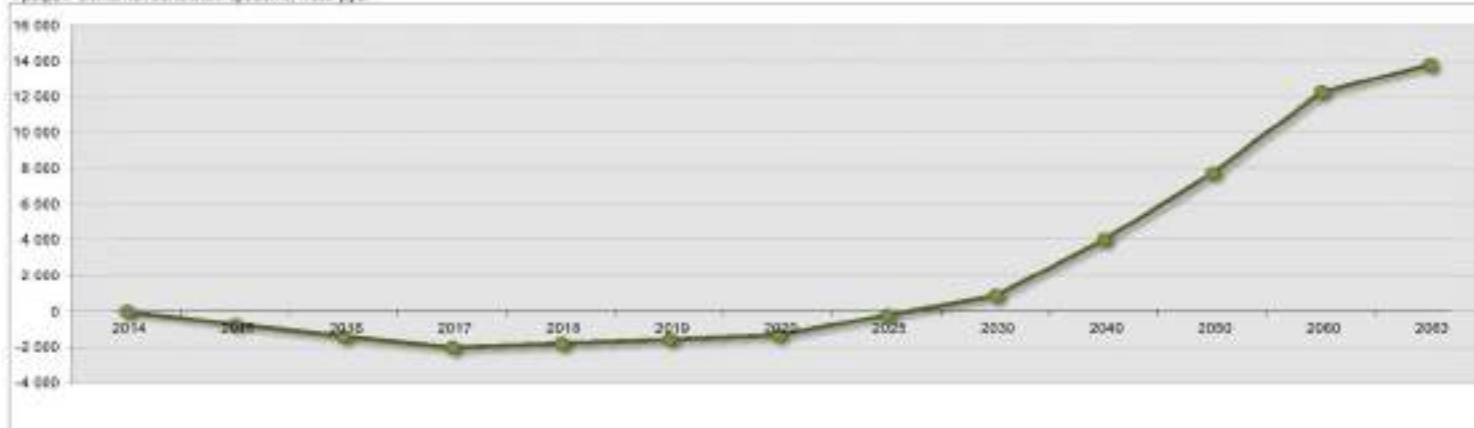
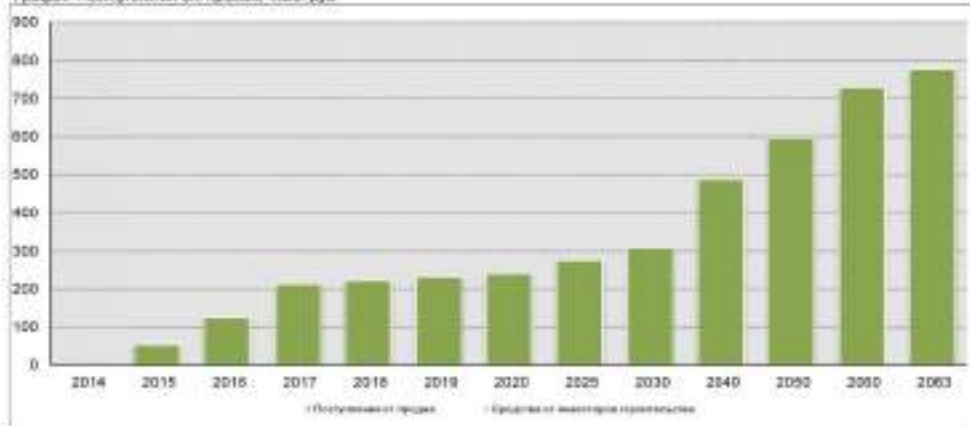


График: Денежные вливания по кредитам, тыс. руб.

График: Поступления от продаж, тыс. руб.



БАЛАНС		2014	2015	2016	2017	2018	2019	2020	2025	2030	2040	2050	2060	2063
Денежные средства	тыс. руб.	0	-722	-1 389	-2 010	-1 790	-1 562	-1 327	-106	867	4 002	7 742	12 265	13 809
Дебиторская задолженность	тыс. руб.	0	0	0	0	0	0	0	0	0	0	0	0	0
Авансы уплаченные	тыс. руб.	0	0	678	1 371	0	0	0	0	0	0	0	0	0
Готовая продукция	тыс. руб.	0	0	0	0	0	0	0	0	0	0	0	0	0
Незавершенное производство	тыс. руб.	0	0	0	0	0	0	0	0	0	0	0	0	0
Материалы и комплектующие	тыс. руб.	0	0	0	0	0	0	0	0	0	0	0	0	0
НДС на приобретенные товары	тыс. руб.	0	110	219	311	278	243	206	7	0	0	0	0	0
Расходы будущих периодов	тыс. руб.	0	0	0	0	1 316	1 261	1 208	932	656	110	0	0	0
Прочие оборотные активы	тыс. руб.	0	0	0	0	0	0	0	0	0	0	0	0	0
<b>Суммарные оборотные активы</b>	<b>тыс. руб.</b>	<b>0</b>	<b>-886</b>	<b>-593</b>	<b>-328</b>	<b>-197</b>	<b>-59</b>	<b>85</b>	<b>763</b>	<b>1 546</b>	<b>4 132</b>	<b>7 742</b>	<b>12 265</b>	<b>13 809</b>
Внеоборотные активы	тыс. руб.	0	0	516	387	298	120	0	0	0	0	0	0	0

**ОБОСНОВЫВАЮЩИЕ МАТЕРИАЛЫ К СХЕМЕ ТЕПЛОСНАБЖЕНИЯ МУНИЦИПАЛЬНОГО ОБРАЗОВАНИЯ СЕЛЬСКОГО ПОСЕЛЕНИЯ  
"КУСОЧА" МУНИЦИПАЛЬНОГО РАЙОНА "МОГОЙТУЙСКИЙ РАЙОН" АГИНСКОГО БУРЯТСКОГО ОКРУГА ЗАБАЙКАЛЬСКОГО КРАЯ  
ДО 2029 ГОДА**

земельные участки	тыс. руб.	0	0	0	0	0	0	0	0	0	0	0	0	0
здания и сооружения	тыс. руб.	0	0	0	0	0	0	0	0	0	0	0	0	0
оборудование и прочие активы	тыс. руб.	0	0	516	367	258	129	0	0	0	0	0	0	0
нематериальные активы	тыс. руб.	0	0	0	0	0	0	0	0	0	0	0	0	0
Финансовые вложения	тыс. руб.	0	0	0	0	0	0	0	0	0	0	0	0	0
Незавершенные капиталовложения	тыс. руб.	0	645	0	0	0	0	0	0	0	0	0	0	0
<b>Суммарные внеоборотные активы</b>	тыс. руб.	<b>0</b>	<b>645</b>	<b>516</b>	<b>367</b>	<b>258</b>	<b>129</b>	<b>0</b>	<b>0</b>	<b>0</b>	<b>0</b>	<b>0</b>	<b>0</b>	<b>0</b>
<b>= ИТОГО АКТИВОВ</b>	тыс. руб.	<b>0</b>	<b>39</b>	<b>13</b>	<b>69</b>	<b>61</b>	<b>70</b>	<b>65</b>	<b>753</b>	<b>1 545</b>	<b>4 132</b>	<b>7 742</b>	<b>12 265</b>	<b>13 609</b>
Кредиторская задолженность	тыс. руб.	0	0	0	0	0	0	0	0	0	0	0	0	0
за поставленные товары	тыс. руб.	0	0	0	0	0	0	0	0	0	0	0	0	0
за внеоборотные активы	тыс. руб.	0	0	0	0	0	0	0	0	0	0	0	0	0
Расчеты с бюджетом	тыс. руб.	0	3	0	0	0	0	0	3	16	26	31	38	45
Расчеты с персоналом	тыс. руб.	0	0	0	0	0	0	0	0	0	0	0	0	0
Авансы покупателей	тыс. руб.	0	0	0	0	0	0	0	0	0	0	0	0	0
Краткосрочные кредиты	тыс. руб.	0	0	0	0	0	0	0	0	0	0	0	0	0
Прочие краткосрочные обязательства	тыс. руб.	0	0	0	0	0	0	0	0	0	0	0	0	0
<b>Суммарные краткосрочные обязательства</b>	тыс. руб.	<b>0</b>	<b>3</b>	<b>0</b>	<b>0</b>	<b>0</b>	<b>0</b>	<b>0</b>	<b>3</b>	<b>16</b>	<b>26</b>	<b>31</b>	<b>38</b>	<b>45</b>
<b>Долгосрочные обязательства</b>	тыс. руб.	<b>0</b>	<b>0</b>	<b>0</b>	<b>0</b>	<b>0</b>	<b>0</b>	<b>0</b>	<b>0</b>	<b>0</b>	<b>0</b>	<b>0</b>	<b>0</b>	<b>0</b>
Средства собственников	тыс. руб.	0	0	0	0	0	0	0	0	0	0	0	0	0
Нераспределенная прибыль	тыс. руб.	0	36	13	58	61	70	65	750	1 530	4 107	7 710	12 227	13 769
Прочие источники финансирования	тыс. руб.	0	0	0	0	0	0	0	0	0	0	0	0	0
<b>Суммарный собственный капитал</b>	тыс. руб.	<b>0</b>	<b>36</b>	<b>13</b>	<b>58</b>	<b>61</b>	<b>70</b>	<b>65</b>	<b>750</b>	<b>1 530</b>	<b>4 107</b>	<b>7 710</b>	<b>12 227</b>	<b>13 769</b>
<b>= ИТОГО ПАССИВОВ</b>	тыс. руб.	<b>0</b>	<b>39</b>	<b>13</b>	<b>69</b>	<b>61</b>	<b>70</b>	<b>65</b>	<b>753</b>	<b>1 545</b>	<b>4 132</b>	<b>7 742</b>	<b>12 265</b>	<b>13 609</b>
Контроль свободности баланса		0	0	0	0	0	0	0	0	0	0	0	0	0

График: Активы проекта, тыс. руб.

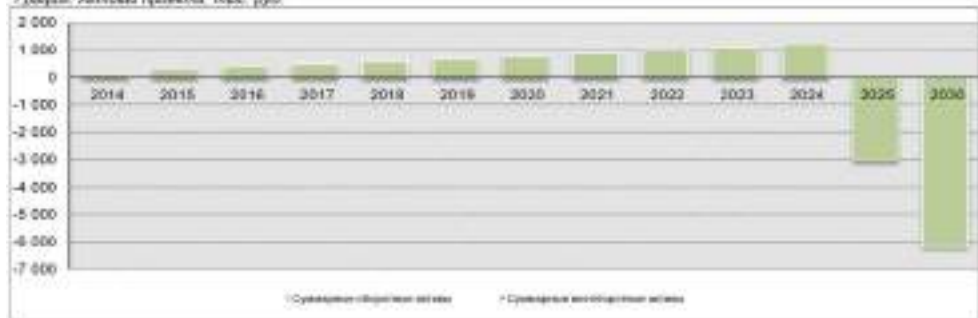
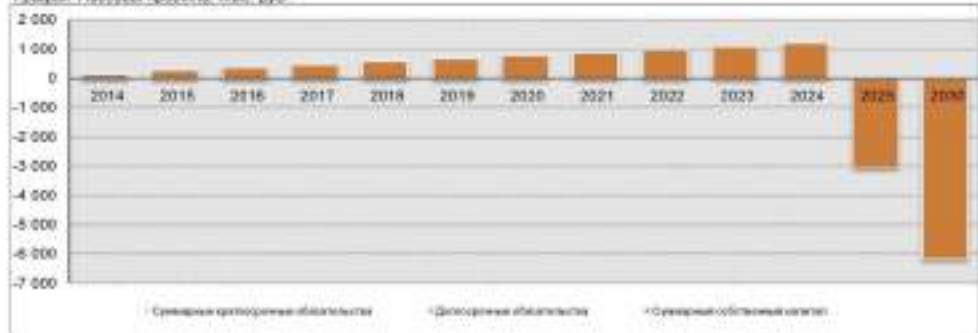


График: Пассивы проекта, тыс. руб.



**ОБОСНОВЫВАЮЩИЕ МАТЕРИАЛЫ К СХЕМЕ ТЕПЛОСНАБЖЕНИЯ МУНИЦИПАЛЬНОГО ОБРАЗОВАНИЯ СЕЛЬСКОГО ПОСЕЛЕНИЯ  
"КУСОЧА" МУНИЦИПАЛЬНОГО РАЙОНА "МОГОЙТУЙСКИЙ РАЙОН" АГИНСКОГО БУРЯТСКОГО ОКРУГА ЗАБАЙКАЛЬСКОГО КРАЯ  
ДО 2029 ГОДА**

ПОКАЗАТЕЛИ ФИНАНСОВОЙ СОСТОЯТЕЛЬНОСТИ		2014	2015	2016	2017	2018	2019	2020	2025	2030	2040	2050	2060	2063
Рентабельность активов	%	-	185,7%	-88,1%	126,9%	5,0%	13,8%	18,8%	21,0%	11,2%	7,2%	5,4%	4,1%	3,8%
Рентабельность собственного капитала	%	-	200,0%	-94,2%	128,7%	5,1%	13,8%	18,8%	21,0%	11,3%	7,2%	5,4%	4,1%	3,8%
Рентабельность внеоборотных активов	%	-	11,2%	-4,0%	10,0%	0,9%	4,7%	-	-	-	-	-	-	-
Прямые расходы к выручке от реализации	%	-	0,5%	121,8%	72,0%	98,0%	94,2%	91,0%	25,8%	21,5%	13,6%	0,4%	0,4%	0,4%
Прибыльность продаж	%	-	79,8%	-21,8%	25,0%	1,8%	4,6%	7,2%	60,8%	62,8%	88,1%	78,7%	78,7%	78,7%
Доля постоянных затрат	%	0,0%	0,0%	99,9%	99,9%	99,5%	99,8%	99,5%	98,0%	87,8%	97,3%	0,0%	0,0%	0,0%
Точка безубыточности	тыс. руб.	-	0	190	130	185	195	95	55	55	55	0	0	0
"Запас прочности"	%	-	100,0%	-21,9%	28,2%	2,0%	5,8%	9,0%	76,5%	78,9%	86,7%	100,0%	100,0%	100,0%
Рентабельность по EBITDA	%	-	21730%	62%	138%	102%	66%	109%	417%	464%	732%	27430%	27430%	27430%
Рентабельность по EBIT	%	-	21730%	-18%	39%	2%	6%	52%	319%	368%	634%	27430%	27430%	27430%
Рентабельность по чистой прибыли	%	-	17384%	-16%	35%	2%	5%	8%	256%	293%	526%	21944%	21944%	21944%
Эффективная ставка налога на прибыль	%	0,0%	20,0%	0,0%	30,0%	20,0%	20,0%	20,0%	20,0%	20,0%	20,0%	20,0%	20,0%	20,0%
Коэффициент общей ликвидности	разы	-	-216,83	-	-719,27	-3133,80	-310,07	280,09	253,05	102,17	169,63	248,91	322,26	341,53
Чистый оборотный капитал	тыс. руб.	0	-608	-503	-329	-107	-58	85	750	1 530	4 107	7 710	12 227	13 769
Коэффициент общей платежеспособности	разы	-	0,93	1,00	0,99	1,00	1,00	1,00	1,00	0,99	0,99	1,00	1,00	1,00
Коэффициент автономии	разы	-	12,97	-	127,41	974,40	371,93	279,09	252,05	101,17	167,63	247,91	321,26	340,53
Доля долгосрочных кредитов в валюте баланса	%	-	0%	0%	0%	0%	0%	0%	0%	0%	0%	0%	0%	0%
Общий коэффициент покрытия долга	разы	-	-	-	-	-	-	-	-	-	-	-	-	-
Покрытие процентов по кредитам	разы	-	-	-	-	-	-	-	-	-	-	-	-	-

График: Рентабельность активов

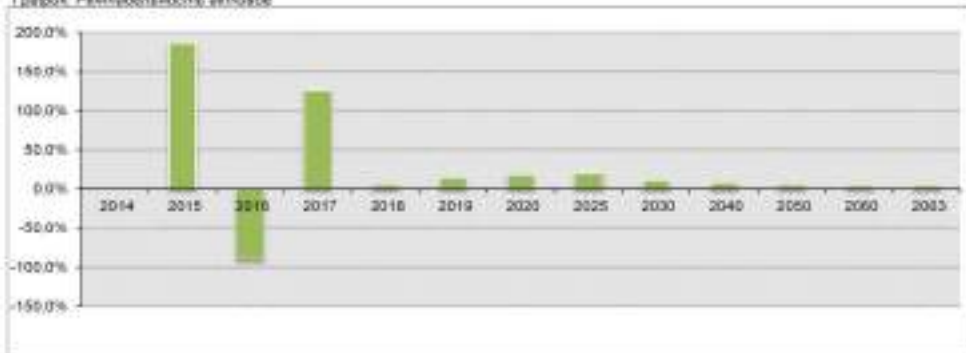
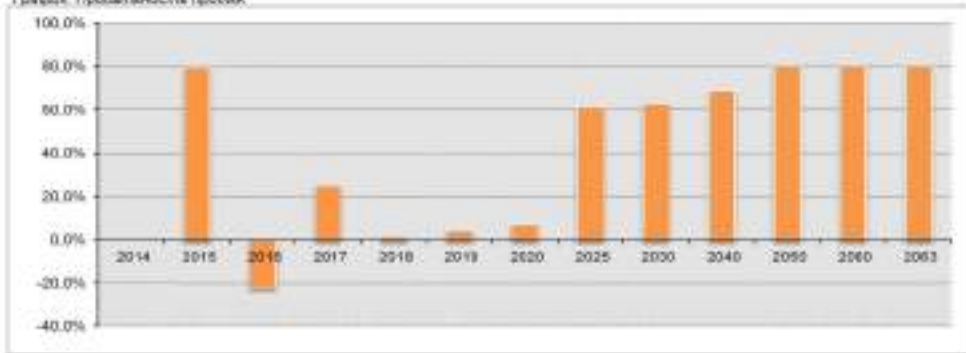


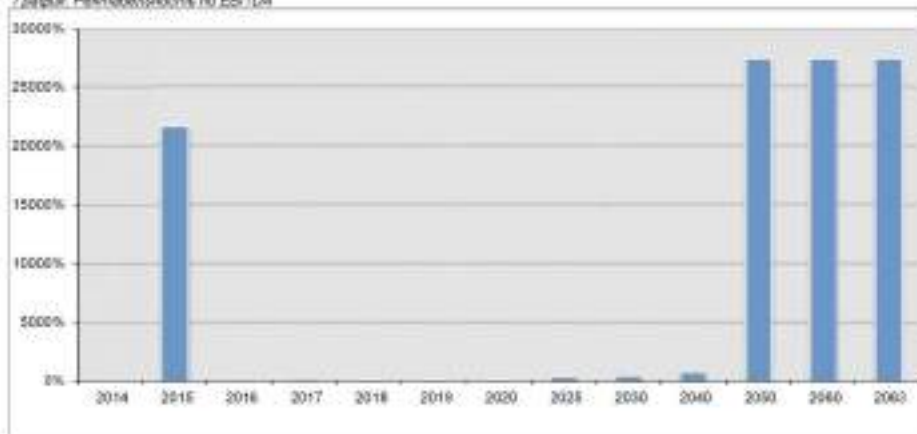
График: Прибыльность продаж





**ОБОСНОВЫВАЮЩИЕ МАТЕРИАЛЫ К СХЕМЕ ТЕПЛОСНАБЖЕНИЯ МУНИЦИПАЛЬНОГО ОБРАЗОВАНИЯ СЕЛЬСКОГО ПОСЕЛЕНИЯ "КУСОЧА" МУНИЦИПАЛЬНОГО РАЙОНА "МОГОЙТУЙСКИЙ РАЙОН" АГИНСКОГО БУРЯТСКОГО ОКРУГА ЗАБАЙКАЛЬСКОГО КРАЯ ДО 2029 ГОДА**

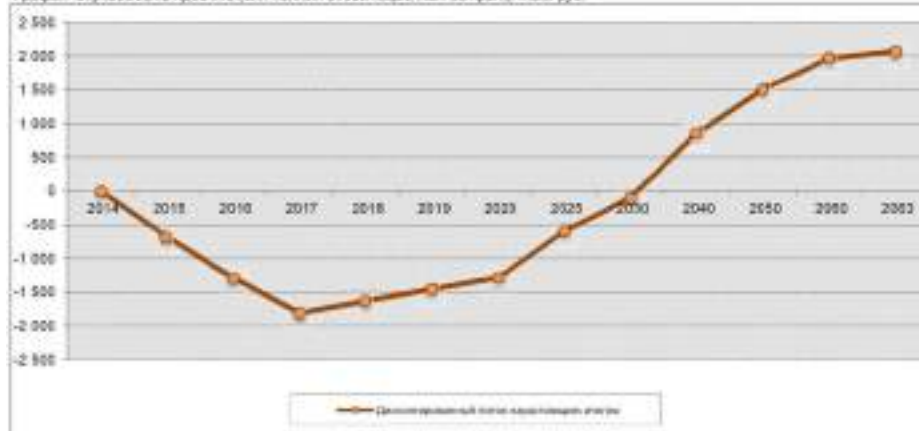
График: Рентабельность по ЕВТОМ



АНАЛИЗ СЕБЕСТОИМОСТИ		2014	2015	2016	2017	2018	2019	2020	2025	2030	2040	2050	2060	2070	
<b>База распределения постоянных расходов</b>		<b>1 Затраты на сырье и материалы</b>													
<b>Экономия топлива на отпуск в сеть</b>															
Цена реализации	тыс. руб. / тпг	1,77	1,85	2,03	2,15	2,25	2,34	2,42	2,50	3,12	4,94	6,04	7,30	7,85	
Себестоимость единицы	тыс. руб. / тпг	-	0,81	2,48	1,55	2,29	2,28	2,29	0,87	0,87	0,67	0,60	0,58	0,58	
Ценовой коэффициент	%	-	100%	100%	100%	102%	100%	100%	100%	100%	100%	100%	100%	100%	
Рентабельность	%	-	100%	-22%	-28%	-2%	6%	6%	79%	79%	66%	100%	100%	100%	
<b>ЭФФЕКТИВНОСТЬ ПОЛНЫХ ИНВЕСТИЦИОННЫХ ЗАТРАТ</b>		2014	2015	2016	2017	2018	2019	2020	2025	2030	2040	2050	2060	2070	ИТОГО
Учитывать ранее осуществленные инвестиции	1	Да													
Учитывать платимую стоимость проекта	2	Нет													
Взвешивание доходов	1	тыс. руб.													
Годовая ставка дисконтирования	0%	%	0%	0%	0%	0%	0%	0%	0%	0%	0%	0%	0%	0%	0%
<b>Учитываемые денежные потоки проекта:</b>															
Частый денежный поток	тыс. руб.	0	-722	-678	-616	220	228	225	240	219	541	404	404	325	73 809
Дисконтированный частый денежный поток	тыс. руб.	0	-683	-607	-517	176	173	165	130	90	61	55	30	35	2 070
Дисконтированный поток нарастающим итогом	тыс. руб.	0	-683	-1 290	-1 807	-1 630	-1 457	-1 283	-990	-101	655	1 507	1 962	2 070	
<b>Простой срок окупаемости</b>	12,89	лет													
Чистая приведенная стоимость (NPV)	2 070	тыс. руб.													
Дисконтированный срок окупаемости (DVP)	17,89	лет													
Внутренняя норма рентабельности (IRR)	11,1%	(используется с учетом инфляции)													
Норма доходности дисконтированных затрат (IP)	2,15	разы													
Модифицированная IRR (MIRR)	7%														
Ставка реинвестирования доходов	0%														
Ставка дисконтирования инвестиционных затрат	0%														


# ОБОСНОВЫВАЮЩИЕ МАТЕРИАЛЫ К СХЕМЕ ТЕПЛОСНАБЖЕНИЯ МУНИЦИПАЛЬНОГО ОБРАЗОВАНИЯ СЕЛЬСКОГО ПОСЕЛЕНИЯ "КУСОЧА" МУНИЦИПАЛЬНОГО РАЙОНА "МОГОЙТУЙСКИЙ РАЙОН" АГИНСКОГО БУРЯТСКОГО ОКРУГА ЗАБАЙКАЛЬСКОГО КРАЯ ДО 2029 ГОДА

График: Окупаемость проекта (для полных инвестиционных затрат), тыс. руб.



ЭФФЕКТИВНОСТЬ ДЛЯ СОБСТВЕННОГО КАПИТАЛА		2014	2015	2016	2017	2018	2019	2020	2025	2030	2040	2050	2060	2063	ИТОГО	
Учитывать ранее освоенные инвестиции	1	Да														
Учитывать остаточную стоимость проекта	2	Нет														
Валюта расчетов	1	тыс. руб.														
Годовая ставка дисконтирования	6%	%	6%	6%	6%	6%	6%	6%	6%	6%	6%	6%	6%	6%		
Учитываемые денежные потоки проекта																
Чистый денежный поток		тыс. руб.	0	-722	-678	-611	220	228	256	240	219	241	404	494	525	12 809
Дисконтированный чистый денежный поток		тыс. руб.	0	-663	-607	-517	176	173	166	130	90	81	55	39	35	2 070
Дисконтированный поток нарастающим итогом		тыс. руб.	0	-663	-1 299	-1 807	-1 630	-1 467	-1 269	-906	-101	665	1 507	1 962	2 070	
Простой срок окупаемости	12,85	лет														
Чистая приведенная стоимость (NPV)	2 070	тыс. руб.														
Дисконтированный срок окупаемости (PBP)	17,85	лет														
Внутренняя норма рентабельности (IRR)	11,1%	(номинальная - с учетом инфляции)														
Норма доходности дисконтированных затрат (PI)	2,13	разы														
Модифицированная IRR (MIRR)	7%															
Ставка реинвестирования доходов	6%															
Ставка дисконтирования инвестиционных затрат	6%															

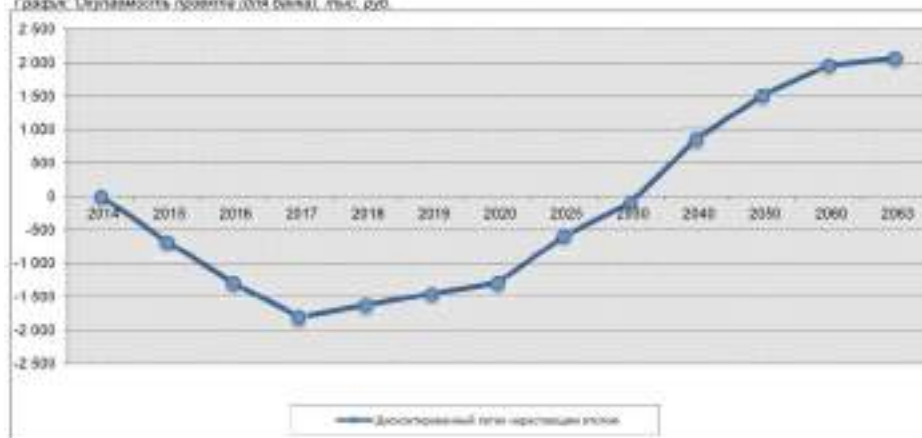
График: Окупаемость проекта (для собственного капитала), тыс. руб.



# ОБОСНОВЫВАЮЩИЕ МАТЕРИАЛЫ К СХЕМЕ ТЕПЛОСНАБЖЕНИЯ МУНИЦИПАЛЬНОГО ОБРАЗОВАНИЯ СЕЛЬСКОГО ПОСЕЛЕНИЯ "КУСОЧА" МУНИЦИПАЛЬНОГО РАЙОНА "МОГОЙТУЙСКИЙ РАЙОН" АГИНСКОГО БУРЯТСКОГО ОКРУГА ЗАБАЙКАЛЬСКОГО КРАЯ ДО 2029 ГОДА

ЭФФЕКТИВНОСТЬ ДЛЯ БАНКА		2014	2015	2016	2017	2018	2019	2020	2025	2030	2040	2050	2060	2063	ИТОГО	
Валюта расчетов:	1	тыс. руб.														
Годовая ставка дисконтирования:	6%	%	6%	6%	6%	6%	6%	6%	6%	6%	6%	6%	6%	6%		
Учитываемые денежные потоки проекта:																
Чистый денежный поток:		тыс. руб.	0	-722	-678	-611	220	228	235	240	219	341	404	494	525	13 809
Дисконтированный чистый денежный поток:		тыс. руб.	0	-663	-607	-517	176	173	168	130	90	81	53	33	35	2 070
Дисконтированный поток characteristics итогов:		тыс. руб.	0	-663	-1 289	-1 607	-1 030	-1 457	-1 269	-506	-101	653	1 007	1 952	2 070	
Простой срок окупаемости:	12,85	лет														
Чистая приведенная стоимость (NPV):	2 070	тыс. руб.														
Дисконтированный срок окупаемости (DPP):	17,89	лет														
Внутренняя норма рентабельности (IRR):	11,1%	(номинальная - с учетом инфляции)														
Норма доходности дисконтированных затрат (F):	2,15	разы														
Модифицированная IRR (MIRR):	1%															
Ставка реинвестирования доходов:	6%															
Ставка дисконтирования инвестиционных затрат:	6%															

График: Окупаемость проекта (для банка), тыс. руб.



ОЦЕНКА БИЗНЕСА		2014	2015	2016	2017	2018	2019	2020	2025	2030	2040	2050	2060	2063	ИТОГО
Валюта расчетов:	1	тыс. руб.													
Годовая ставка дисконтирования:	6%	%	6%	6%	6%	6%	6%	6%	6%	6%	6%	6%	6%	6%	
Долгосрочные темпы роста в построительный период:	2%	%													
Денежный поток для собственного капитала:															
Чистая прибыль:		тыс. руб.	0	36	-23	45	3	15	143	164	280	403	494	525	13 769
Амортизация:		тыс. руб.	0	0	129	129	164	164	164	55	55	0	0	0	2 015
Изменение чистого оборотного капитала:		тыс. руб.	0	-3	631	832	-1 370	0	0	0	-1	-1	-1	-1	-40
Инвестиции:		тыс. руб.	0	-761	-600	-318	0	0	0	0	0	0	0	0	-2 378
Изменение долгосрочной задолженности:		тыс. руб.	0	0	0	0	0	0	0	0	0	0	0	0	0
Дисконтированный денежный поток:		тыс. руб.	0	-664	-1 197	-1 100	1 213	142	130	105	80	79	53	38	1 679
Продленная стоимость проекта:	14 620	тыс. руб.													
Итого стоимость бизнеса:	2 594	тыс. руб.													

**ОБОСНОВЫВАЮЩИЕ МАТЕРИАЛЫ К СХЕМЕ ТЕПЛОСНАБЖЕНИЯ МУНИЦИПАЛЬНОГО ОБРАЗОВАНИЯ СЕЛЬСКОГО ПОСЕЛЕНИЯ  
"КУСОЧА" МУНИЦИПАЛЬНОГО РАЙОНА "МОГОЙТУЙСКИЙ РАЙОН" АГИНСКОГО БУРЯТСКОГО ОКРУГА ЗАБАЙКАЛЬСКОГО КРАЯ  
ДО 2029 ГОДА**

БЮДЖЕТНАЯ ЭФФЕКТИВНОСТЬ		2014	2015	2016	2017	2018	2019	2020	2025	2030	2040	2050	2060	2063	ИТОГО
<b>Доли налоговых поступлений в бюджеты разных уровней</b>															
	федеральный	территориальный													
Налог на добавленную стоимость	100%	0%													
Налог на прибыль	97%	98%													
Страховые взносы в социальные фонды	100%	0%													
Акцизы и экспортные пошлины	100%	0%													
Импортерская пошлина	100%	0%													
Подоходный налог	0%	100%													
Земельный налог	0%	100%													
Налог на имущество	0%	100%													
Другие налоги, отчисляемые на текущие затраты	0%	100%													
Другие налоги, отчисляемые на финансовые результаты	0%	100%													
Единый налог на вмененный доход	0%	100%													
Упрощенная система налогообложения	0%	100%													
Ставка налога на доходы физических лиц	13%	тыс. руб.	0	0	0	0	0	0	0	0	0	0	0	0	0
Налоговые поступления в федеральный бюджет	тыс. руб.	0	0	0	1	0	0	0	4	51	81	101	123	131	3 442
Налоговые поступления в территориальный бюджет	тыс. руб.	0	8	0	5	1	2	3	32	37	64	91	111	118	3 090
<b>Бюджетное финансирование</b>															
<b>Федеральный бюджет</b>															
целевое финансирование	тыс. руб.	0	0	0	0	0	0	0	0	0	0	0	0	0	0
кредиты выданные	тыс. руб.	0	0	0	0	0	0	0	0	0	0	0	0	0	0
возврат кредитов	тыс. руб.	0	0	0	0	0	0	0	0	0	0	0	0	0	0
проценты по выданным кредитам	тыс. руб.	0	0	0	0	0	0	0	0	0	0	0	0	0	0
<b>Территориальный бюджет</b>															
целевое финансирование	тыс. руб.	0	0	0	0	0	0	0	0	0	0	0	0	0	0
кредиты выданные	тыс. руб.	0	0	0	0	0	0	0	0	0	0	0	0	0	0
возврат кредитов	тыс. руб.	0	0	0	0	0	0	0	0	0	0	0	0	0	0
проценты по выданным кредитам	тыс. руб.	0	0	0	0	0	0	0	0	0	0	0	0	0	0
<b>Доходы бюджетов</b>															
Суммарные денежные потоки федерального бюджета	тыс. руб.	0	0	0	1	0	0	0	4	51	81	101	123	131	3 442
Суммарные денежные потоки территориального бюджета	тыс. руб.	0	8	0	5	1	2	3	32	37	64	91	111	118	3 090
Годовая ставка дисконтирования:	6%	%	6%	6%	6%	6%	6%	6%	6%	6%	6%	6%	6%	6%	6%
Дисконтированные потоки федерального бюджета			0	8	0	0	0	0	2	21	19	14	10	9	656
Дисконтированные потоки территориального бюджета			0	8	0	4	1	2	17	15	15	12	9	8	602
NPV федерального бюджета	666	тыс. руб.													
NPV территориального бюджета	632	тыс. руб.													

ОСНОВНЫЕ ПОКАЗАТЕЛИ ПРОЕКТА		2014	2015	2016	2017	2018	2019	2020	2025	2030	2040	2050	2060	2063	ИТОГО
Выручка от реализации (без НДС)	тыс. руб.	0	45	106	160	188	198	203	235	261	414	500	619	653	19 200
Затраты на производство (без НДС)	тыс. руб.	0	0	129	130	185	185	185	56	56	56	2	2	2	2 009
Прибыль до налога, процентов и амортизации (ЕВИТМ)	тыс. руб.	0	45	106	179	188	185	202	235	260	412	504	617	656	19 206
Прибыль до процентов и налога (ЕВИТ)	тыс. руб.	0	45	-23	51	4	11	18	-178	-205	-367	-504	-617	-656	17 211
Прибыль до налогообложения	тыс. руб.	0	45	-23	51	4	11	18	-179	-205	-367	-504	-617	-656	17 211
Чистая прибыль (убыток)	тыс. руб.	0	36	-23	45	3	9	15	-143	-164	-280	-403	-494	-525	13 769
Нераспределенная прибыль (за период)	тыс. руб.	0	36	-23	45	3	9	15	-143	-164	-280	-403	-494	-525	13 769
Инвестиции во внеоборотные активы	тыс. руб.	0	-761	-800	-818	0	0	0	0	0	0	0	0	0	-2 978
Инвестиции в оборотный капитал	тыс. руб.	0	3	-3	0	0	0	0	0	0	1	1	1	1	40
Собственные средства и целевое финансирование	тыс. руб.	0	0	0	0	0	0	0	0	0	0	0	0	0	0
Привлечение кредитов	тыс. руб.	0	0	0	0	0	0	0	0	0	0	0	0	0	0

**ОБОСНОВЫВАЮЩИЕ МАТЕРИАЛЫ К СХЕМЕ ТЕПЛОСНАБЖЕНИЯ МУНИЦИПАЛЬНОГО ОБРАЗОВАНИЯ СЕЛЬСКОГО ПОСЕЛЕНИЯ  
"КУСОЧА" МУНИЦИПАЛЬНОГО РАЙОНА "МОГОЙТУЙСКИЙ РАЙОН" АГИНСКОГО БУРЯТСКОГО ОКРУГА ЗАБАЙКАЛЬСКОГО КРАЯ  
ДО 2029 ГОДА**

Позиции кредитов	тыс. руб.	0	0	0	0	0	0	0	0	0	0	0	0	0	0	
Выплата процентов по кредитам	тыс. руб.	0	0	0	0	0	0	0	0	0	0	0	0	0	0	
Суммарный денежный поток за период	тыс. руб.	0	-722	-678	-611	320	328	235	240	219	341	404	484	525	13 009	
Денежные средства на начало периода	тыс. руб.	0	0	-722	-1 389	-2 010	-1 790	-1 562	-429	668	3 681	7 337	11 770	13 284		
Денежные средства на конец периода	тыс. руб.	0	-722	-1 389	-2 010	-1 790	-1 562	-1 327	-189	987	4 022	7 742	12 265	13 809		
<b>Эффективность полных инвестиционных затрат</b>																
Чистая приведенная стоимость (NPV)	2 870	тыс. руб.														
Дисконтированный срок окупаемости (PBP)	17,88	лет														
Внутренняя норма рентабельности (IRR)	11,1%	(номинальная - с учетом инфляции)														
Норма доходности дисконтированных затрат (PI)	210%	%														
<b>Эффективность для собственного капитала</b>																
Чистая приведенная стоимость (NPV)	2 870	тыс. руб.														
Дисконтированный срок окупаемости (PBP)	17,88	лет														
Внутренняя норма рентабельности (IRR)	11,1%	(номинальная - с учетом инфляции)														
Норма доходности дисконтированных затрат (PI)	210%	раз														
<b>Эффективность для банка</b>																
Дисконтированный срок окупаемости (PBP)	17,88	лет														
Внутренняя норма рентабельности (IRR)	11,1%	(номинальная - с учетом инфляции)														

**АНАЛИЗ ЧУВСТВИТЕЛЬНОСТИ**

Изменяемый параметр

Общая величина инвестиций

В интервале

от 100% до 95% от планового значения

Итоговый показатель

NPV для полных инвестиционных затрат

Таблица расчетных значений	Значение	Результат
	100%	2 870
	105%	1 984
	110%	1 888
	115%	1 870
	120%	1 723
	125%	1 635
	130%	1 547

График: Анализ чувствительности

Параметры анализа чувствительности



## **10. ОБОСНОВАНИЕ ПРЕДЛОЖЕНИЯ ПО ОПРЕДЕЛЕНИЮ ЕДИНОЙ ТЕПЛОСНАБЖАЮЩЕЙ ОРГАНИЗАЦИИ**

### **Общие сведения**

Энергоснабжающая (теплоснабжающая) организация – коммерческая организация независимо от организационно-правовой формы, осуществляющая продажу абонентам (потребителям) по присоединенной тепловой сети произведенной или (и) купленной тепловой энергии и теплоносителей (МДС 41-3.2000 Организационно-методические рекомендации по пользованию системами коммунального теплоснабжения в городах и других населенных пунктах Российской Федерации).

Решение по установлению единой теплоснабжающей организации осуществляется на основании критериев определения единой теплоснабжающей организации, установленных Постановлением РФ от 08.08.2012 № 808 "Об организации теплоснабжения в Российской Федерации и о внесении изменений в некоторые акты Правительства Российской Федерации".

В соответствии со статьей 2 пунктом 28 Федерального закона 190 «О теплоснабжении» «...единая теплоснабжающая организация в системе теплоснабжения (далее - ЕТО) - теплоснабжающая организация, которая определяется в схеме теплоснабжения федеральным органом исполнительной власти, уполномоченным Правительством Российской Федерации на реализацию государственной политики в сфере теплоснабжения (далее - федеральный орган исполнительной власти, уполномоченный на реализацию государственной политики в сфере теплоснабжения), или органом местного самоуправления на основании критериев и в порядке, которые установлены правилами организации теплоснабжения, утвержденными Правительством Российской Федерации».

В соответствии со статьей 6 пунктом 6 Федерального закона 190 «О теплоснабжении» «... к полномочиям органов местного самоуправления поселений, городских округов по организации теплоснабжения на соответствующих территориях относится утверждение схем теплоснабжения поселений, городских



ОБОСНОВЫВАЮЩИЕ МАТЕРИАЛЫ К СХЕМЕ ТЕПЛОСНАБЖЕНИЯ МУНИЦИПАЛЬНОГО  
ОБРАЗОВАНИЯ СЕЛЬСКОГО ПОСЕЛЕНИЯ "КУСОЧА" МУНИЦИПАЛЬНОГО РАЙОНА  
"МОГОЙТУЙСКИЙ РАЙОН" АГИНСКОГО БУРЯТСКОГО ОКРУГА ЗАБАЙКАЛЬСКОГО  
КРАЯ ДО 2029 ГОДА

---

округов с численностью населения менее пятисот тысяч человек, в том числе определение единой теплоснабжающей организации».

Предложения по установлению единой теплоснабжающей организации осуществляются на основании критериев определения единой теплоснабжающей организации, установленных Постановлением РФ от 08.08.2012 № 808 "Об организации теплоснабжения в Российской Федерации и о внесении изменений в некоторые акты Правительства Российской Федерации". Для присвоения организации статуса единой теплоснабжающей организации на территории поселения, городского округа лица, владеющие на праве собственности или ином законном основании источниками тепловой энергии и (или) тепловыми сетями, подают в уполномоченный орган в течение 1 месяца с даты опубликования (размещения) в установленном порядке проекта схемы теплоснабжения, а также с даты опубликования (размещения) сообщения, указанного в пункте 17 настоящих Правил, заявку на присвоение организации статуса единой теплоснабжающей организации с указанием зоны ее деятельности.

К заявке прилагается бухгалтерская отчетность, составленная на последнюю отчетную дату перед подачей заявки, с отметкой налогового органа об ее принятии.

Уполномоченные органы обязаны в течение 3 рабочих дней с даты окончания срока для подачи заявок разместить сведения о принятых заявках на сайте поселения, городского округа, на сайте соответствующего субъекта Российской Федерации в информационно-телекоммуникационной сети «Интернет» (далее – официальный сайт).

В случае если органы местного самоуправления не имеют возможности размещать соответствующую информацию на своих официальных сайтах, необходимая информация может размещаться на официальном сайте субъекта Российской Федерации, в границах которого находится соответствующее муниципальное образование. Поселения, входящие в муниципальный район, могут размещать необходимую информацию на официальном сайте этого муниципального района.

ОБОСНОВЫВАЮЩИЕ МАТЕРИАЛЫ К СХЕМЕ ТЕПЛОСНАБЖЕНИЯ МУНИЦИПАЛЬНОГО  
ОБРАЗОВАНИЯ СЕЛЬСКОГО ПОСЕЛЕНИЯ "КУСОЧА" МУНИЦИПАЛЬНОГО РАЙОНА  
"МОГОЙТУЙСКИЙ РАЙОН" АГИНСКОГО БУРЯТСКОГО ОКРУГА ЗАБАЙКАЛЬСКОГО  
КРАЯ ДО 2029 ГОДА

В случае если в отношении одной зоны деятельности единой теплоснабжающей организации подана 1 заявка от лица, владеющего на праве собственности или ином законном основании источниками тепловой энергии и (или) тепловыми сетями в соответствующей зоне деятельности единой теплоснабжающей организации, то статус единой теплоснабжающей организации присваивается указанному лицу. В случае если в отношении одной зоны деятельности единой теплоснабжающей организации подано несколько заявок от лиц, владеющих на праве собственности или ином законном основании источниками тепловой энергии и (или) тепловыми сетями в соответствующей зоне деятельности единой теплоснабжающей организации, уполномоченный орган присваивает статус единой теплоснабжающей организации в соответствии с нижеуказанными критериями.

Критерии и порядок определения единой теплоснабжающей организации

<p>1 критерий: владение на праве собственности или ином законном основании источниками тепловой энергии с наибольшей рабочей тепловой мощностью и (или) тепловыми сетями с наибольшей емкостью в границах зоны деятельности единой теплоснабжающей организации</p>	<p>В случае если заявка на присвоение статуса единой теплоснабжающей организации подана организацией, которая владеет на праве собственности или ином законном основании источниками тепловой энергии с наибольшей рабочей тепловой мощностью и тепловыми сетями с наибольшей емкостью в границах зоны деятельности единой теплоснабжающей организации, статус единой теплоснабжающей организации присваивается данной организации.</p> <p>В случае если заявки на присвоение статуса единой теплоснабжающей организации поданы от организации, которая владеет на праве собственности или ином законном основании источниками тепловой энергии с наибольшей рабочей тепловой мощностью, и от организации, которая владеет на праве собственности или ином законном основании тепловыми сетями с наибольшей емкостью в границах зоны деятельности единой</p>
--	--

ОБОСНОВЫВАЮЩИЕ МАТЕРИАЛЫ К СХЕМЕ ТЕПЛОСНАБЖЕНИЯ МУНИЦИПАЛЬНОГО  
 ОБРАЗОВАНИЯ СЕЛЬСКОГО ПОСЕЛЕНИЯ "КУСОЧА" МУНИЦИПАЛЬНОГО РАЙОНА  
 "МОГОЙТУЙСКИЙ РАЙОН" АГИНСКОГО БУРЯТСКОГО ОКРУГА ЗАБАЙКАЛЬСКОГО  
 КРАЯ ДО 2029 ГОДА

	<p>теплоснабжающей организации, статус единой теплоснабжающей организации присваивается той организации из указанных, которая имеет наибольший размер собственного капитала.</p> <p>В случае если размеры собственных капиталов этих организаций различаются не более чем на 5 процентов, статус единой теплоснабжающей организации присваивается организации, способной в лучшей мере обеспечить надежность теплоснабжения в соответствующей системе теплоснабжения.</p>
<p>2 критерий: размер собственного капитала</p>	<p>Размер собственного капитала определяется по данным бухгалтерской отчетности, составленной на последнюю отчетную дату перед подачей заявки на присвоение организации статуса единой теплоснабжающей организации с отметкой налогового органа о ее принятии</p>
<p>3 критерий: способность в лучшей мере обеспечить надежность теплоснабжения в соответствующей системе теплоснабжения</p>	<p>Способность в лучшей мере обеспечить надежность теплоснабжения в соответствующей системе теплоснабжения определяется наличием у организации технических возможностей и квалифицированного персонала по наладке, мониторингу, диспетчеризации, переключениям и оперативному управлению гидравлическими и температурными режимами системы теплоснабжения и обосновывается в схеме теплоснабжения.</p>

В случае если организациями не подано ни одной заявки на присвоение статуса единой теплоснабжающей организации, статус единой теплоснабжающей организации присваивается организации, владеющей в соответствующей зоне

деятельности источниками тепловой энергии с наибольшей рабочей тепловой мощностью и (или) тепловыми сетями с наибольшей тепловой емкостью.

Единая теплоснабжающая организация при осуществлении своей деятельности обязана:

1. Заключать и исполнять договоры теплоснабжения с любыми обратившимися к ней потребителями тепловой энергии, теплопотребляющие установки которых находятся в данной системе теплоснабжения при условии соблюдения указанными потребителями выданных им в соответствии с законодательством о градостроительной деятельности технических условий подключения к тепловым сетям.

2. Заключать и исполнять договоры поставки тепловой энергии (мощности) и (или) теплоносителя в отношении объема тепловой нагрузки, распределенной в соответствии со схемой теплоснабжения.

3. Заключать и исполнять договоры оказания услуг по передаче тепловой энергии, теплоносителя в объеме, необходимом для обеспечения теплоснабжения потребителей тепловой энергии с учетом потерь тепловой энергии, теплоносителя при их передаче.

Организация может утратить статус единой теплоснабжающей организации в следующих случаях:

1. Систематическое (3 и более раза в течение 12 месяцев) неисполнение или ненадлежащее исполнение обязательств, предусмотренных условиями договоров. Факт неисполнения или ненадлежащего исполнения обязательств должен быть подтвержден вступившими в законную силу решениями федерального антимонопольного органа, и (или) его территориальных органов, и (или) судов;

2. Принятие в установленном порядке решения о реорганизации (за исключением реорганизации в форме присоединения, когда к организации, имеющей статус единой теплоснабжающей организации, присоединяются другие реорганизованные организации, а также реорганизации в форме преобразования) или ликвидации организации, имеющей статус единой теплоснабжающей организации.

3. Принятие арбитражным судом решения о признании организации, имеющей статус единой теплоснабжающей организации, банкротом.

4. Прекращение права собственности или владения имуществом, по основаниям, предусмотренным законодательством Российской Федерации.

5. Несоответствие организации, имеющей статус единой теплоснабжающей организации, критериям, связанным с размером собственного капитала, а также способностью в лучшей мере обеспечить надежность теплоснабжения в соответствующей системе теплоснабжения.

6. Подача организацией заявления о прекращении осуществления функций единой теплоснабжающей организации.

Лица, права и законные интересы которых нарушены по основаниям, незамедлительно информируют об этом уполномоченные органы для принятия ими решения об утрате организацией статуса единой теплоснабжающей организации. К указанной информации должны быть приложены вступившие в законную силу решения федерального антимонопольного органа, и (или) его территориальных органов, и (или) судов.

Уполномоченное должностное лицо организации, имеющей статус единой теплоснабжающей организации, обязано уведомить уполномоченный орган о возникновении фактов, являющихся основанием для утраты организацией статуса единой теплоснабжающей организации, в течение 3 рабочих дней со дня принятия уполномоченным органом решения о реорганизации, ликвидации, признания организации банкротом, прекращения права собственности или владения имуществом организации.

Организация, имеющая статус единой теплоснабжающей организации, вправе подать в уполномоченный орган заявление о прекращении осуществления функций единой теплоснабжающей организации, за исключением если организациями не подано ни одной заявки на присвоение статуса единой теплоснабжающей организации, статус единой теплоснабжающей организации присваивается организации, владеющей в соответствующей зоне деятельности источниками тепловой энергии с наибольшей рабочей тепловой мощностью и (или) тепловыми сетями с наибольшей тепловой емкостью. Заявление о прекращении функций

ОБОСНОВЫВАЮЩИЕ МАТЕРИАЛЫ К СХЕМЕ ТЕПЛОСНАБЖЕНИЯ МУНИЦИПАЛЬНОГО  
ОБРАЗОВАНИЯ СЕЛЬСКОГО ПОСЕЛЕНИЯ "КУСОЧА" МУНИЦИПАЛЬНОГО РАЙОНА  
"МОГОЙТУЙСКИЙ РАЙОН" АГИНСКОГО БУРЯТСКОГО ОКРУГА ЗАБАЙКАЛЬСКОГО  
КРАЯ ДО 2029 ГОДА

---

единой теплоснабжающей организации может быть подано до 1 августа текущего года.

Уполномоченный орган обязан принять решение об утрате организацией статуса единой теплоснабжающей организации в течение 5 рабочих дней со дня получения от лиц, права и законные интересы которых нарушены по основаниям, изложенным в выше, вступивших в законную силу решений федерального антимонопольного органа, и (или) его территориальных органов, и (или) судов, а также получения уведомления (заявления) от организации, имеющей статус единой теплоснабжающей организации.

Уполномоченный орган обязан в течение 3 рабочих дней со дня принятия решения об утрате организацией статуса единой теплоснабжающей организации разместить на официальном сайте сообщение об этом, а также предложить теплоснабжающим и (или) теплосетевыми организациям подать заявку о присвоении им статуса единой теплоснабжающей организации.

Организация, утратившая статус единой теплоснабжающей организации по основаниям, приведенным в выше, обязана исполнять функции единой теплоснабжающей организации до присвоения другой организации статуса единой теплоснабжающей организации, а также передать организации, которой присвоен статус единой теплоснабжающей организации, информацию о потребителях тепловой энергии, в том числе имя (наименование) потребителя, место жительства (место нахождения), банковские реквизиты, а также информацию о состоянии расчетов с потребителем.

Границы зоны деятельности единой теплоснабжающей организации могут быть изменены в следующих случаях:

- подключение к системе теплоснабжения новых теплопотребляющих установок, источников тепловой энергии или тепловых сетей, или их отключение от системы теплоснабжения;
- технологическое объединение или разделение систем теплоснабжения.

В настоящее время ИП Жамсаранов П. Г. отвечает требованиям критериев по определению единой теплоснабжающей организации в зоне централизованного теплоснабжения муниципального образования сельское поселение "Кусоча".