



Федеральная  
Антимонопольная  
Служба

Руководство пользователя  
«Предложение регулируемой организации об  
установлении тарифов в сфере горячего  
водоснабжения, информация о способах  
приобретения, стоимости и объемах товаров,  
необходимых для производства  
регулируемых товаров и (или) оказания  
регулируемых услуг»

---

**Шаблон «Предложение регулируемой организации об установлении  
тарифов в сфере горячего водоснабжения, информация о способах  
приобретения, стоимости и объемах товаров, необходимых для  
производства регулируемых товаров и (или)  
оказания регулируемых услуг»**

*Руководство пользователя*



## Содержание

1	Введение	5
1.1	Область применения	5
1.2	Краткое описание возможностей	5
1.3	Уровень подготовки пользователя	6
1.4	Требования к оборудованию	6
2	Подготовка к работе	7
2.1	Начало работы с Шаблоном	7
2.2	Условные обозначения	8
2.3	Работа с реестрами	8
2.4	Проверка отчета	8
2.5	Организационно-технические консультации	9
2.6	Методология заполнения	9
2.7	Консультации по работе с отчетом	9
2.8	Обновление	9
3	Описание операций	11
3.1	Лист «Инструкция»	11
3.2	Лист «Титульный»	11
3.3	Лист «Территории»	17
3.4	Лист «Перечень тарифов»	19
3.5	Лист «Форма 1.0.1 Т-*»	23
3.6	Лист «Форма 1.0.1 Форма 1.10»	25



3.7	Лист «Форма 1.10»	28
3.8	Лист «Форма 1.0.1 Форма 1.11.1»	28
3.9	Лист «Форма 1.11.1»	32
3.10	Лист «Форма 1.11.2 Т-* »	34
3.11	Лист «Форма 1.11.3 Т-подкл(инд)»	37
3.12	Лист «Форма 1.11.3 Т-подкл»	39
3.13	Лист «Форма 1.0.2»	42
3.14	Лист «Сведения об изменении»	43
3.15	Лист «Комментарии»	43
3.16	Лист «Проверка»	44
4	Аварийные ситуации	46



#### Перечень обозначений и сокращений

МО	Муниципальное образование
МР	Муниципальный район
ПК	Персональный компьютер
ГВС	Горячее водоснабжение
Шаблон	Шаблон «Предложение регулируемой организации об установлении тарифов в сфере горячего водоснабжения, информация о способах приобретения, стоимости и объемах товаров, необходимых для производства регулируемых товаров и (или) оказания регулируемых услуг» (FAS.JKH.OPEN.INFO.REQUEST.GVS)



## 1 Введение

### 1.1 Область применения

Шаблон «Предложение регулируемой организации об установлении тарифов в сфере горячего водоснабжения, информация о способах приобретения, стоимости и объемах товаров, необходимых для производства регулируемых товаров и (или) оказания регулируемых услуг» (FAS.JKH.OPEN.INFO.REQUEST.GVS) (далее – Шаблон) применяется в области тарифного регулирования.

### 1.2 Краткое описание возможностей

Шаблон «JKH.OPEN.INFO.REQUEST.GVS» содержит показатели, которые раскрываются в течение 10 календарных дней со дня подачи заявления об установлении тарифов в сфере горячего водоснабжения (далее – ГВС).

Перечень показателей утвержден Постановлением Правительства РФ от 17.01.2013 № 6 «О стандартах раскрытия информации в сфере водоснабжения и водоотведения»:

- способах приобретения, стоимости и объемах товаров, необходимых для производства регулируемых товаров и (или) оказания регулируемых услуг регулируемой организации;
- о предложении регулируемой организации об установлении тарифов.



### 1.3 Уровень подготовки пользователя

Для работы с Шаблоном пользователи должны иметь опыт работы с офисными приложениями.

### 1.4 Требования к оборудованию

Для штатного функционирования Шаблона необходимо оборудование с параметрами не ниже:

Системный блок оснащен:

- процессором, с частотой не менее 1 ГГц;
- оперативной памятью объемом не менее 2 Гб;
- внутренней дисковой подсистемой с объемом жесткого диска не менее 250 Гб;
- портами USB для подключения клавиатуры и устройства «мышь»;
- сетевым интерфейсом RJ-45 Ethernet 100/1000 МБ/с Base-TX.

LCD-монитор с диагональю экрана не менее 17 дюймов (1280x1024, интерфейсы VGA и DVI).

В составе персонального компьютера должны быть предустановлены офисные приложения.

На рабочем месте должен быть установлен MS Office версии 2007 и выше с полной версией MS Excel 2007 и выше.



## 2 Подготовка к работе

### 2.1 Начало работы с Шаблоном

Запустите Шаблон, выбрав его по месту установки на Вашем ПК. Для начала работы с шаблоном, убедитесь, включены ли у Вас макросы и есть ли доступ к сети интернет.

Для корректной работы отчёта требуется выбрать низкий уровень безопасности:

– в меню MS Excel 2007/2010/2013/2016: Параметры Excel | Центр управления безопасностью | Параметры центра управления безопасностью | Параметры макросов | Включить все макросы | ОК.

В Шаблоне реализована возможность использовать для работы формат XLSM (Книга Excel с поддержкой макросов). При работе в формате XLSM заметно быстрее происходит сохранение файла, а также уменьшается размер по сравнению с форматом XLS.

Не рекомендуется снимать защиту с листов и каким-либо образом модифицировать защищаемые формулы и расчётные поля, в противном случае корректная обработка Шаблона не гарантирована.

При сохранении не следует выбирать формат XLSX (Книга Excel), так как в указанном формате макросы, необходимые для работы отчёта, безвозвратно удаляются.



## 2.2 Условные обозначения

При работе с Шаблоном приняты следующие обозначения (Рисунок 1).

<b>A</b>	- не обязательные для заполнения	<b>A</b>	- с формулами и константами
<b>A</b>	- обязательные для заполнения	<b>A</b>	- с выбором значений до двойному клику

Рисунок 1 – Обозначения

## 2.3 Работа с реестрами

Если в предложенном Вам списке необходимая информация отсутствует (например, нет нужной организации или муниципального района), обновите реестры с помощью соответствующих кнопок.

В результате синхронизации с базой данных список организаций (МР/МО) будет заменён актуальным (механизм синхронизации требует подключения к сети Интернет и основан на использовании протокола HTTPS (TCP порт 443)).

Если после обновления Вам не удалось найти необходимую организацию в списке, обратитесь к ответственному за поддержание реестра Вашего региона.

## 2.4 Проверка отчета

При сохранении Шаблона осуществляется проверка корректности данных, в том числе на наличие значений в ячейках, обязательных для заполнения.

Если какая-то ячейка не удовлетворяет условию проверки, на лист «Проверка» добавляется гиперссылка на данную ячейку и указывается причина





ошибки.

В колонке «Статус» для каждого сообщения возможны два значения:

- «Ошибка»;
- «Предупреждение».

При наличии сообщений со статусом «Ошибка» Шаблон будет отклонен системой и не будет загружен в хранилище данных, сообщения со статусом «Предупреждение» носят информационный характер, и такой Шаблон будет принят Системой.

## 2.5 Организационно-технические консультации

В данном разделе представлены ссылки для получения помощи по организационно-техническим вопросам.

## 2.6 Методология заполнения

В данном разделе описаны принципы работы с Шаблоном.

## 2.7 Консультации по работе с отчетом

В данном разделе представлена ссылка для получения помощи по методологическим вопросам.

## 2.8 Обновление

В данном разделе вы можете управлять настройкой обновления Шаблона. При наличии подключения к сети Интернет, можно автоматически проверять



Федеральная  
Антимонопольная  
Служба

Руководство пользователя  
«Предложение регулируемой организации об  
установлении тарифов в сфере горячего  
водоснабжения, информация о способах  
приобретения, стоимости и объемах товаров,  
необходимых для производства  
регулируемых товаров и (или) оказания  
регулируемых услуг»

---

наличие доступных обновлений.

Рекомендуется отметить галочкой пункт «Проверить доступные обновления».



### 3 Описание операций

#### 3.1 Лист «Инструкция»

Заполнение Шаблона начинайте с листа «Инструкция».

На данном листе нажмите кнопку «Приступить к заполнению», в появившемся окне «Выбор субъекта РФ» выберите из списка субъект РФ и нажмите кнопку «Подтвердить» (Рисунок 2).

Код шаблона: FAS.JKH.OPEN.INFO.REQUEST.GVS

Актуальна

Приступить к заполнению

Предложение регулируемой организации об установлении тарифов в сфере горячего водоснабжения, информация о способах приобретения, стоимости и объемах товаров, необходимых для производства регулируемых товаров и (или) оказания регулируемых услуг

Технические требования

- На рабочем месте должен быть установлен MS Office 2007 SP3, 2010, 2013, 2016 с полной версией MS Excel
- М. Выбор субъекта РФ
- Д. Выберите субъект РФ из списка:
- (В) Подтвердить

Параметры центра управления безопасностью | параметры макросов | включить все макросы | ОК

- Если Вы работаете в табличном процессоре MS Excel 2007 и выше, то можете использовать для работы формат XLSB (Двоичная книга Excel). При работе в формате XLSB заметно быстрее происходит сохранение файла, а также уменьшается размер по сравнению с форматами XLS и XLSM
- Не рекомендуется снимать защиту с листов и каким-либо образом модифицировать защищаемые формулы и расчётные поля, в противном случае, отчёт будет отклонён системой
- При сохранении не следует выбирать формат XLSX (Книга Excel), так как в указанном формате макросы, необходимые для работы отчёта, безвозвратно удаляются

Рисунок 2 - Лист «Инструкция»

#### 3.2 Лист «Титульный»

На листе «Титульный» следует заполнить информацию о регулируемой



Федеральная  
Антимонопольная  
Служба

Руководство пользователя  
«Предложение регулируемой организации об  
установлении тарифов в сфере горячего  
водоснабжения, информация о способах  
приобретения, стоимости и объемах товаров,  
необходимых для производства  
регулируемых товаров и (или) оказания  
регулируемых услуг»

---

организации.



Код шаблона: FAS.JKH.OPEN.INFO.REQUEST.GVS	
Предложение регулируемой организации об установлении тарифов в сфере горячего водоснабжения, информация о способах приобретения, стоимости и объемах товаров, необходимых для производства регулируемых товаров и (или) оказания регулируемых услуг	
Субъект РФ	<input type="text"/>
Отсутствует Интернет в границах территории МО, где организация осуществляет регулируемые виды деятельности	<input type="text"/>
Начало периода регулирования	<input type="text"/>
Окончание периода регулирования	<input type="text"/>
Тип отчета	<input type="text" value="первичное раскрытие информации"/>
	<input type="text" value="Первичное предложение по тарифам"/>
Дата подачи заявления об утверждении тарифов	<input type="text"/>
Номер подачи заявления об утверждении тарифов	<input type="text"/>
	<input type="text" value="Выбор организации"/>
Является ли данное юридическое лицо подразделением (филиалом) другой организации	<input type="text" value="нет"/>
Наименование организации	<input type="text"/>
ИНН	<input type="text"/>
КПП	<input type="text"/>
Режим налогообложения	<input type="text"/>
Почтовый адрес регулируемой организации	<input type="text"/>
Фамилия, имя, отчество руководителя	<input type="text"/>
	<input type="text" value="Ответственный за заполнение формы"/>
Фамилия, имя, отчество	<input type="text"/>
Должность	<input type="text"/>
Контактный телефон	<input type="text"/>
E-mail	<input type="text"/>

Рисунок 3 - Лист «Титульный»



Поле «Субъект РФ» заполняется автоматически на основании выбранного региона на листе «Инструкция».

В поле «Отсутствует Интернет в границах территории МО, где организация осуществляет регулируемые виды деятельности» следует с помощью двойного щелчка левой кнопкой мыши по ячейке выбрать значение «да» или «нет». Если выбрано значение «да» - в шаблоне будет сформирован лист «Форма 1.0.2» для уведомления органа регулирования о публикации информации в печатных изданиях.

В полях «Начало периода регулирования», «Окончание периода регулирования», «Дата подачи заявления об утверждении тарифов» выберите дату из календаря, либо введите дату непосредственно в ячейку в формате – ДД.ММ.ГГГГ. В поле «Номер подачи заявления об утверждении тарифов» укажите значение вручную.

В поле «Является ли данное юридическое лицо подразделением (филиалом) другой организации» с помощью двойного щелчка левой кнопкой «мыши» по ячейке выберите значение «да» или «нет».

В случае выбора значения «да» станет доступно для заполнения дополнительное поле «Наименование филиала», которое следует заполнить вручную.

В поле «Тип отчета» возможно выбрать два варианта типов отчета («первичное раскрытие информации», «изменения в раскрытой ранее информации»).

В случае если в раскрываемой информации произошли изменения, сведения



об этих изменениях подлежат опубликованию в шаблоне с типом отчета «Изменения в раскрытой ранее информации».



*Обратите внимание!*

Тип отчета «Изменения в раскрытой ранее информации» выбирается в том числе при подаче предложения по корректировке ранее установленных тарифов на долгосрочный период регулирования. Для раскрытия информации по предложению корректировки тарифов рекомендуется использовать шаблон, с помощью которого публиковались данные до подачи настоящего тарифного предложения по корректировке (с внесением актуальных значений скорректированных показателей).

При выборе в поле «Тип отчета» значения «Изменения в раскрытой ранее информации» отобразятся поля «Дата внесения изменений в информацию, подлежащую раскрытию», «Дата периода регулирования, с которой предлагаются тарифы», а также поля в блоке «Изменение тарифов» («Дата подачи заявления об изменении тарифов», «Номер заявления об изменении тарифов»).

Далее по щелчку в поле «Выбор организации» следует выбрать организацию из реестра с помощью двойного щелчка по строке, либо нажатием кнопки «Выбор» в окне «Выбор организации из реестра», рекомендуется предварительно нажать в диалоговом окне кнопку «Обновить реестр организаций» для работы с актуальными данными (Рисунок 4).



№	ОРГАНИЗАЦИЯ	ИНН	КПП
1			
2			
3			
4			
5			
6			
7			
8			
9			
10			
11			
12			
13			
14			
15			
16			

Рисунок 4 – Выбор организации из реестра

Поля «Наименование организации», «ИНН», «КПП» заполняются автоматически по выбору наименования организации из реестра.

В поле «Режим налогообложения» значения выбираются из выпадающего списка – «Общий», «Общий с учетом освобождения от уплаты НДС», «Специальный (упрощенная система налогообложения, система налогообложения для сельскохозяйственных производителей)».

Далее следует заполнить вручную поля в блоках «Почтовый адрес регулируемой организации», «Фамилия, имя, отчество руководителя», «Ответственный за заполнение формы».





### 3.3 Лист «Территории»

На листе отображается перечень муниципальных районов и муниципальных образований (территорий оказания услуг) (Рисунок 5).

Перечень муниципальных районов и муниципальных образований (территорий действия тарифа)						
Территория действия тарифа		Муниципальный район		Муниципальное образование		
№ п/п	Наименование	№ п/п	Наименование	№ п/п	Наименование	ОКТМО
1	2	3	4	5	6	7
1		×	1	×	1	12605428
		Добавить МР		Добавить МО		
Добавить территорию действия тарифа						

Рисунок 5 – Лист «Территории»

На листе «Территории» реализована возможность добавления строк для ввода территории оказания услуг, МР, МО.

Определение территорий оказания услуг целесообразно начать с граф №4 (Муниципальный район) и №6 (Муниципальное образование), которые заполняются с помощью выбора значений из реестра (Рисунок 6).

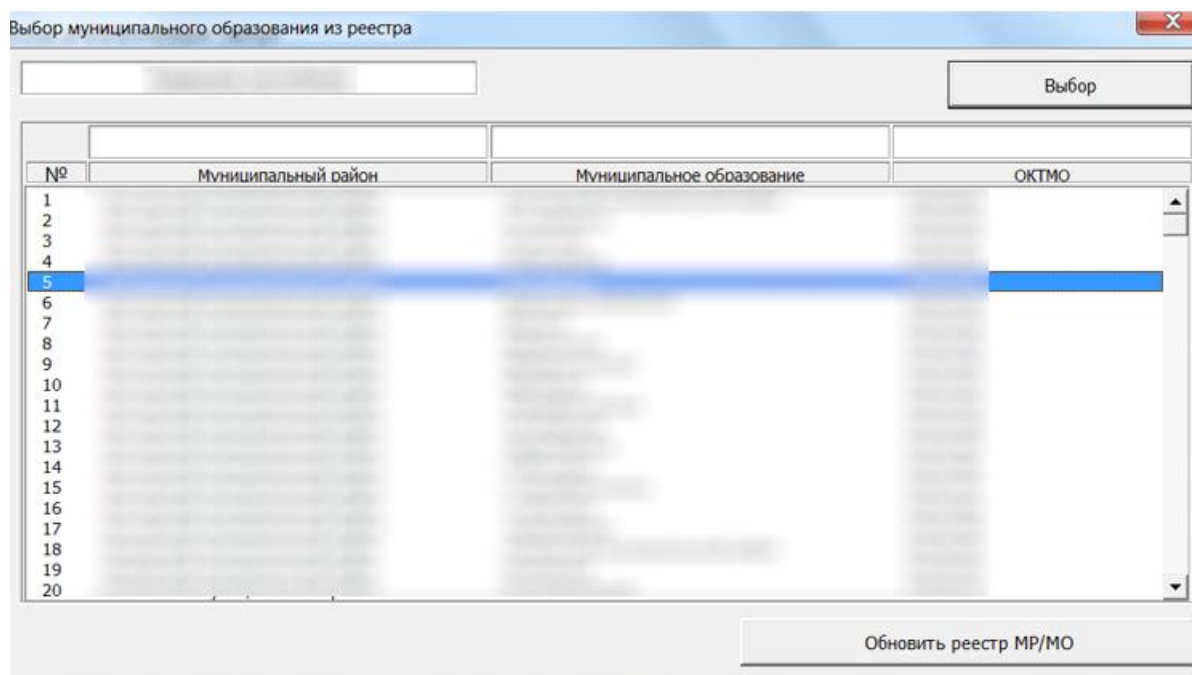


Рисунок 6 – Выбор МР и МО из реестра

В графе №2 заполняется наименование территории оказания услуг для целей идентификации. По умолчанию наименование территории формируется автоматически на основе выбранных муниципальных районов и муниципальных образований. Однако, доступно изменение наименования территории на произвольное.

Список МР/МО оказания услуг в окне выбора формируется только по тем МР/МО, в которых организация оказывает услуги в заданной сфере.

Если раскрываемая информация не дифференцирована по нескольким территориям, достаточно указать все МР и МО оказания регулируемых услуг в одной группе с одним наименованием территории. Если раскрываемая информация дифференцирована по нескольким территориям, то для дальнейшего корректного



заполнения Шаблона каждая из них должна быть определена отдельно. Для добавления новой территории необходимо нажать по ссылке «Добавить территорию действия тарифа».

Удаление записи осуществляется по двойному щелчку на символ



#### 3.4 Лист «Перечень тарифов»

На данном отображается перечень тарифов и технологически не связанных между собой централизованных систем горячего водоснабжения, в отношении которых предлагаются тарифы в сфере горячего водоснабжения.



Перечень тарифов и технологически не связанных между собой централизованных систем горячего водоснабжения, в отношении которых предлагаются различные тарифы в сфере горячего водоснабжения					
Компонент на холодную воду в тарифе на горячую воду установлен с разбивкой по поставщикам				да	
№ п/п	Вид тарифа	Вид деятельности	Наличие двухставочного тарифа	№ п/п	Наименование тарифа
1	2	3	4	5	6
1	Тариф на горячую воду в закрытой системе горячего водоснабжения (горячее водоснабжение)	Горячее водоснабжение	да	1	
<a href="#">Добавить наименование тарифа</a>					
2	Тариф на транспортировку горячей воды	Транспортировка	да	1	
<a href="#">Добавить наименование тарифа</a>					
3	Тариф на подключение к централизованной системе горячего водоснабжения	Подключение (технологическое присоединение) к централизованной системе горячего водоснабжения	нет	1	
<a href="#">Добавить наименование тарифа</a>					
4	Тариф на подключение к централизованной системе горячего водоснабжения (инд)	Горячее водоснабжение	нет	1	
<a href="#">Добавить наименование тарифа</a>					
Сформировать список листов					

Рисунок 7 - Лист «Перечень тарифов» (Начало)



Дифференциация по МО (территориям)			Дифференциация по централизованным системам горячего водоснабжения			Примечание
да/ нет	№ п/п	Описание	да/ нет	№ п/п	Описание	
7	8	9	10	11	12	13
да	1		да	1		
					Добавить ЦС ГВС для дифференциации	
		Добавить территорию для дифференциации				
да	1		да	1		
					Добавить ЦС ГВС для дифференциации	
		Добавить территорию для дифференциации				
да	1		да	1		
					Добавить ЦС ГВС для дифференциации	
		Добавить территорию для дифференциации				
да	1		да	1		
					Добавить ЦС ГВС для дифференциации	
		Добавить территорию для дифференциации				

Рисунок 8 - Лист «Перечень тарифов» (Окончание)

В поле «Вид тарифа» выбирается из выпадающего списка необходимый вид тарифа <sup>1</sup>.

В поле «Вид деятельности» по двойному щелчку в поле выбирается интересующий вид деятельности.

<sup>1</sup> Количество и содержимое сформированных листов зависит от выбранных видов тарифа на листе «Перечень тарифов».

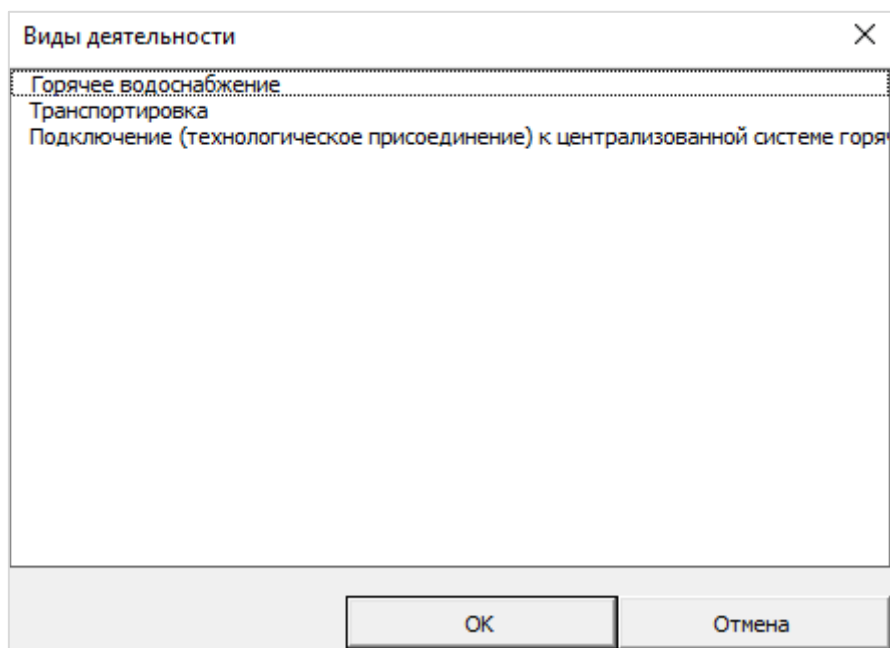


Рисунок 9 – Выбор вида деятельности

В поле «Наличие двухставочного тарифа» по двойному щелчку в поле выбирается значение «да» или «нет». В поле «Наименование тарифа» указывается наименование тарифа в случае утверждения нескольких тарифов. В случае наличия нескольких тарифов информация по ним указывается в отдельных строках.

Укажите «Да» в поле «Да/Нет» в том случае, если дифференциация используется. В поле «Описание» указывается наименование территории действия тарифа при наличии дифференциации тарифа по территориальному признаку (столбец «Дифференциация по МО (территориям)»). В случае дифференциации тарифов по территориальному признаку информация по ним указывается в отдельных строках.

В поле «Описание» укажите название ЦС ГВС или любое другое описание



(столбец «Дифференциация по централизованным системам горячего водоснабжения»).

В поле «Компонент на холодную воду в тарифе на горячую воду установлен с разбивкой по поставщикам» укажите значение «да» или «нет».

После добавления всех необходимых тарифов нажмите кнопку «Сформировать список листов».

### 3.5 Лист «Форма 1.0.1|Т-\*»<sup>2</sup>

На данном листе отображаются параметры раскрываемой информации. Информация по данной форме публикуется при раскрытии информации по каждой из форм.

На рисунках 10-11 в качестве примера представлен лист «Форма 1.0.1|Т-гор. вода».

Информация на данном листе заполняется автоматически.

---

<sup>2</sup> Наименование листа зависит от выбранного вида тарифа на листе «Перечень тарифов».



Форма 1.0.1 Основные параметры раскрываемой информации <sup>1</sup>		
Параметры формы		
№ п/п	Наименование параметра	Информация
1	2	3
1	Дата заполнения/внесения изменений	12.12.2018
2.1	Наименование централизованной системы коммунальной инфраструктуры	ЦС ГВС
3.1	Наименование регулируемого вида деятельности	Горячее водоснабжение
4.1	Территория оказания услуги по регулируемому виду деятельности	х
4.1.1	Субъект Российской Федерации	
4.1.1.1	муниципальный район	
4.1.1.1.1	муниципальное образование	

Рисунок 10 – Лист «Форма 1.0.1|Т-гор. вода» (Начало)





Описание параметров формы
4
Указывается календарная дата первичного заполнения или внесения изменений в форму в виде «ДД.ММ.ГГГГ».
Указывается наименование централизованной системы холодного водоснабжения/горячего водоснабжения/водоотведения/теплоснабжения, к которой относится размещаемая информация. В случае наличия нескольких централизованных систем коммунальной инфраструктуры, информация по каждой из них указывается в отдельной строке.
Указывается наименование вида регулируемой деятельности.
Указывается наименование субъекта Российской Федерации
Указывается наименование муниципального района, на территории которого организация оказывает услуги по регулируемому виду деятельности.
Указывается наименование и код муниципального района, муниципального образования в соответствии с Общероссийским классификатором территорий муниципальных образований (далее - ОКТМО), входящего в муниципальный район, на территории которого организация оказывает услуги по регулируемому виду деятельности. В случае оказания услуг по регулируемому виду деятельности на территории нескольких муниципальных районов (муниципальных образований) данные по каждому из них указываются в отдельной строке.

Рисунок 11 – Лист «Форма 1.0.1|Т-гор. вода» (Окончание)

### 3.6 Лист «Форма 1.0.1|Форма 1.10»

На данном листе отображаются основные параметры раскрываемой информации. Информация на данном листе заполняется автоматически.

Информация размещается при раскрытии информации по каждой из форм.

Содержимое листа зависит от выбранных видов деятельности на листе «Перечень тарифов».



Руководство пользователя  
«Предложение регулируемой организации об  
установлении тарифов в сфере горячего  
водоснабжения, информация о способах  
приобретения, стоимости и объемах товаров,  
необходимых для производства  
регулируемых товаров и (или) оказания  
регулируемых услуг»

Параметры формы		
№ п/п	Наименование параметра	Информация
1	2	3
1	Дата заполнения/внесения изменений	12.12.2018
2.1	Наименование централизованной системы коммунальной инфраструктуры	ЦС ГВС
3.1	Наименование регулируемого вида деятельности	Горячее водоснабжение
4.1	Территория оказания услуги по регулируемому виду деятельности	x
4.1.1	Субъект Российской Федерации	
4.1.1.1	муниципальный район	
4.1.1.1.1	муниципальное образование	
2.2	Наименование централизованной системы коммунальной инфраструктуры	ЦС ГВС
3.2	Наименование регулируемого вида деятельности	Транспортировка
4.2	Территория оказания услуги по регулируемому виду деятельности	x
4.2.1	Субъект Российской Федерации	
4.2.1.1	муниципальный район	
4.2.1.1.1	муниципальное образование	
2.3	Наименование централизованной системы коммунальной инфраструктуры	ЦС ГВС
3.3	Наименование регулируемого вида деятельности	Подключение (технологическое присоединение) к централизованной системе горячего водоснабжения
4.3	Территория оказания услуги по регулируемому виду деятельности	x
4.3.1	Субъект Российской Федерации	
4.3.1.1	муниципальный район	
4.3.1.1.1	муниципальное образование	
2.4	Наименование централизованной системы коммунальной инфраструктуры	ЦС ГВС
3.4	Наименование регулируемого вида деятельности	Горячее водоснабжение
4.4	Территория оказания услуги по регулируемому виду деятельности	x
4.4.1	Субъект Российской Федерации	
4.4.1.1	муниципальный район	
4.4.1.1.1	муниципальное образование	

Рисунок 12 – Лист «Форма 1.0.1|Форма 1.10» (Начало)





### 3.7 Лист «Форма 1.10»

На данном листе отображается информация о способах приобретения, стоимости и объемах товаров, необходимых для производства регулируемых товаров и (или) оказания регулируемых услуг регулируемой организации.

В столбце «Информация» укажите наименование вручную.

В столбце «Ссылка на документ» укажите ссылку на документ в соответствующем формате. Ссылка на инструкцию по загрузке сопроводительных документов представлена в Шаблоне на листе «Инструкция» (раздел «Методология заполнения»).

Форма 1.10 Информация о способах приобретения, стоимости и объемах товаров, необходимых для производства регулируемых товаров и (или) оказания регулируемых услуг регулируемой организацией				
Параметры формы				Описание параметров формы
№ п/п	Наименование параметра	Информация	Ссылка на документ	
1	2	3	4	5
1	Сведения о правовых актах, регламентирующих правила закупки (положение о закупках) в регулируемой организации			В колонке «Информация» указывается описательная информация, характеризующая размещаемые данные. В колонке «Ссылка на документ» указывается либо ссылка на документ, предварительно загруженный в хранилище файлов ФГИС ЕИАС, либо ссылка на официальный сайт в сети «Интернет», на котором размещена информация. В случае наличия дополнительных сведений о способах приобретения, стоимости и объемах товаров, необходимых для производства регулируемых товаров и (или) оказания регулируемых услуг регулируемой организацией, информация по ним указывается в отдельных строках.
2	Сведения о месте размещения положения о закупках регулируемой организации			
3	Сведения о планировании закупочных процедур			
4	Сведения о результатах проведения закупочных процедур			
<a href="#">Добавить сведения</a>				

Рисунок 14 – Лист «Форма 1.10»

### 3.8 Лист «Форма 1.0.1|Форма 1.11.1»

На данном листе отображаются основные параметры раскрываемой информации. Информация на данном листе заполняется автоматически.

Информация размещается при раскрытии информации по каждой из форм.

Содержимое листа зависит от выбранных видов деятельности на листе «Перечень тарифов».



Федеральная  
Антимонопольная  
Служба

Руководство пользователя  
«Предложение регулируемой организации об  
установлении тарифов в сфере горячего  
водоснабжения, информация о способах  
приобретения, стоимости и объемах товаров,  
необходимых для производства  
регулируемых товаров и (или) оказания  
регулируемых услуг»

---



Руководство пользователя  
«Предложение регулируемой организации об  
установлении тарифов в сфере горячего  
водоснабжения, информация о способах  
приобретения, стоимости и объемах товаров,  
необходимых для производства  
регулируемых товаров и (или) оказания  
регулируемых услуг»

Параметры формы		
№ п/п	Наименование параметра	Информация
1	2	3
1	Дата заполнения/внесения изменений	12.12.2018
2.1	Наименование централизованной системы коммунальной инфраструктуры	ЦС ГВС
3.1	Наименование регулируемого вида деятельности	Горячее водоснабжение
4.1	Территория оказания услуги по регулируемому виду деятельности	x
4.1.1	Субъект Российской Федерации	
4.1.1.1	муниципальный район	
4.1.1.1.1	муниципальное образование	
2.2	Наименование централизованной системы коммунальной инфраструктуры	ЦС ГВС
3.2	Наименование регулируемого вида деятельности	Транспортировка
4.2	Территория оказания услуги по регулируемому виду деятельности	x
4.2.1	Субъект Российской Федерации	
4.2.1.1	муниципальный район	
4.2.1.1.1	муниципальное образование	
2.3	Наименование централизованной системы коммунальной инфраструктуры	ЦС ГВС
3.3	Наименование регулируемого вида деятельности	Подключение (технологическое присоединение) к централизованной системе горячего водоснабжения
4.3	Территория оказания услуги по регулируемому виду деятельности	x
4.3.1	Субъект Российской Федерации	
4.3.1.1	муниципальный район	
4.3.1.1.1	муниципальное образование	
2.4	Наименование централизованной системы коммунальной инфраструктуры	ЦС ГВС
3.4	Наименование регулируемого вида деятельности	Горячее водоснабжение
4.4	Территория оказания услуги по регулируемому виду деятельности	x
4.4.1	Субъект Российской Федерации	
4.4.1.1	муниципальный район	
4.4.1.1.1	муниципальное образование	

Рисунок 15 – Лист «Форма 1.0.1|Форма 1.11.1» (Начало)



Описание параметров формы
4
Указывается календарная дата первичного заполнения или внесения изменений в форму в виде «ДД.ММ.ГГГГ».
Указывается наименование централизованной системы холодного водоснабжения/горячего водоснабжения/водоотведения/теплоснабжения, к которой относится размещаемая информация. В случае наличия нескольких централизованных систем коммунальной инфраструктуры, информация по каждой из них указывается в отдельной строке.
Указывается наименование вида регулируемой деятельности.
Указывается наименование субъекта Российской Федерации
Указывается наименование муниципального района, на территории которого организация оказывает услуги по регулируемому виду деятельности.
Указывается наименование и код муниципального района, муниципального образования в соответствии с Общероссийским классификатором территорий муниципальных образований (далее - ОКТМО), входящего в муниципальный район, на территории которого организация оказывает услуги по регулируемому виду деятельности.
Указывается наименование централизованной системы холодного водоснабжения/горячего водоснабжения/водоотведения/теплоснабжения, к которой относится размещаемая информация. В случае наличия нескольких централизованных систем коммунальной инфраструктуры, информация по каждой из них указывается в отдельной строке.
Указывается наименование вида регулируемой деятельности.
Указывается наименование субъекта Российской Федерации
Указывается наименование муниципального района, на территории которого организация оказывает услуги по регулируемому виду деятельности.
Указывается наименование и код муниципального района, муниципального образования в соответствии с Общероссийским классификатором территорий муниципальных образований (далее - ОКТМО), входящего в муниципальный район, на территории которого организация оказывает услуги по регулируемому виду деятельности.
В случае оказания услуг по регулируемому виду деятельности на территории нескольких муниципальных районов (муниципальных образований) данные по каждому из них указываются в отдельной строке.
Указывается наименование централизованной системы холодного водоснабжения/горячего водоснабжения/водоотведения/теплоснабжения, к которой относится размещаемая информация. В случае наличия нескольких централизованных систем коммунальной инфраструктуры, информация по каждой из них указывается в отдельной строке.
Указывается наименование вида регулируемой деятельности.
Указывается наименование субъекта Российской Федерации
Указывается наименование муниципального района, на территории которого организация оказывает услуги по регулируемому виду деятельности.
Указывается наименование и код муниципального района, муниципального образования в соответствии с Общероссийским классификатором территорий муниципальных образований (далее - ОКТМО), входящего в муниципальный район, на территории которого организация оказывает услуги по регулируемому виду деятельности.
В случае оказания услуг по регулируемому виду деятельности на территории нескольких муниципальных районов (муниципальных образований) данные по каждому из них указываются в отдельной строке.
Указывается наименование централизованной системы холодного водоснабжения/горячего водоснабжения/водоотведения/теплоснабжения, к которой относится размещаемая информация. В случае наличия нескольких централизованных систем коммунальной инфраструктуры, информация по каждой из них указывается в отдельной строке.
Указывается наименование вида регулируемой деятельности.
Указывается наименование субъекта Российской Федерации
Указывается наименование муниципального района, на территории которого организация оказывает услуги по регулируемому виду деятельности.
Указывается наименование и код муниципального района, муниципального образования в соответствии с Общероссийским классификатором территорий муниципальных образований (далее - ОКТМО), входящего в муниципальный район, на территории которого организация оказывает услуги по регулируемому виду деятельности.
В случае оказания услуг по регулируемому виду деятельности на территории нескольких муниципальных районов (муниципальных образований) данные по каждому из них указываются в отдельной строке.

Рисунок 16 – Лист «Форма 1.0.1|Форма 1.11.1» (Окончание)



### 3.9 Лист «Форма 1.11.1»

На данном листе отображается информация о предложении об установлении тарифов в сфере горячего водоснабжения на очередной период регулирования.

При размещении информации по данной форме дополнительно указывается дата подачи заявления об утверждении тарифа и его номер.

В столбцах «с», «по» выберите дату из календаря, либо введите дату непосредственно в ячейку в формате «ДД.ММ.ГГГГ».

В столбце «Информация» (блок «Предлагаемый метод регулирования») выберите значение из выпадающего списка. В других блоках этого же столбца значение указывается вручную.

В столбце «Ссылка на документ» укажите ссылку на документ в соответствующем формате. Ссылка на инструкцию по загрузке сопроводительных документов представлена в Шаблоне на листе «Инструкция» (раздел «Методология заполнения»).





Форма 1.11.1 Информация о предложении об установлении тарифов в сфере горячего водоснабжения на очередной период регулирования <sup>1</sup>						
Дата подачи заявления об утверждении тарифов		12.11.2018				
Номер подачи заявления об утверждении тарифов		1				
Параметры формы						
№ п/п	Вид тарифа	Наименование тарифа	Период действия тарифов		Информация	Ссылка на документ
			с	по		
1	2	3	4	5	6	7
1	Копия инвестиционной программы, утвержденной в установленном законодательством Российской Федерации порядке, а до ее утверждения копия проекта инвестиционной программы					
1.1	x	x	x	x		
2	Предлагаемый метод регулирования					
2.1	Тариф на горячую воду в закрытой системе горячего водоснабжения (горячее водоснабжение)	наименование отсутствует				x
			Добавить период			
2.2	Тариф на транспортировку горячей воды	наименование отсутствует				x
			Добавить период			
2.3	Тариф на подключение к централизованной системе горячего водоснабжения	наименование отсутствует				x
			Добавить период			
2.4	Тариф на подключение к централизованной системе горячего водоснабжения (инд)	наименование отсутствует				x
			Добавить период			
3	Долгосрочные параметры регулирования (в случае если их установление предусмотрено выбранным методом регулирования)					
3.1	x	x	x	x	x	
4	Необходимая валовая выручка на соответствующий период, в том числе с разбивкой по годам					
4.1	Тариф на горячую воду в закрытой системе горячего водоснабжения (горячее водоснабжение)	наименование отсутствует				x
			Добавить период			
4.2	Тариф на транспортировку горячей воды	наименование отсутствует				x
			Добавить период			
4.3	Тариф на подключение к централизованной системе горячего водоснабжения	наименование отсутствует				x
			Добавить период			
4.4	Тариф на подключение к централизованной системе горячего водоснабжения (инд)	наименование отсутствует				x
			Добавить период			

Рисунок 17 – Лист «Форма 1.11.1» (Начало)



Руководство пользователя  
«Предложение регулируемой организации об  
установлении тарифов в сфере горячего  
водоснабжения, информация о способах  
приобретения, стоимости и объемах товаров,  
необходимых для производства  
регулируемых товаров и (или) оказания  
регулируемых услуг»

5	Годовой объем отпущенной в сеть воды								
5.1	Тариф на горячую воду в закрытой системе горячего водоснабжения (горячее водоснабжение)	наименование отсутствует							x
			Добавить период						
5.2	Тариф на транспортировку горячей воды	наименование отсутствует							x
			Добавить период						
5.3	Тариф на подключение к централизованной системе горячего водоснабжения	наименование отсутствует							x
			Добавить период						
5.4	Тариф на подключение к централизованной системе горячего водоснабжения (инд)	наименование отсутствует							x
			Добавить период						
6	Размер недополученных доходов регулируемой организацией, исчисленный в соответствии с Основами ценообразования в сфере водоснабжения и водоотведения, утвержденными постановлением Правительства Российской Федерации от 13.05.2013 № 406 (Собрание законодательства Российской Федерации, 2013, № 20, ст. 2500; 2017, № 48, ст. 7218)								
6.1	Тариф на горячую воду в закрытой системе горячего водоснабжения (горячее водоснабжение)	наименование отсутствует							x
			Добавить период						
6.2	Тариф на транспортировку горячей воды	наименование отсутствует							x
			Добавить период						
6.3	Тариф на подключение к централизованной системе горячего водоснабжения	наименование отсутствует							x
			Добавить период						
6.4	Тариф на подключение к централизованной системе горячего водоснабжения (инд)	наименование отсутствует							x
			Добавить период						
7	Размер экономически обоснованных расходов, не учтенных при регулировании тарифов в предыдущий период регулирования (при их наличии), определенном в соответствии с законодательством в сфере водоснабжения и водоотведения								
7.1	Тариф на горячую воду в закрытой системе горячего водоснабжения (горячее водоснабжение)	наименование отсутствует							x
			Добавить период						
7.2	Тариф на транспортировку горячей воды	наименование отсутствует							x
			Добавить период						
7.3	Тариф на подключение к централизованной системе горячего водоснабжения	наименование отсутствует							x
			Добавить период						
7.4	Тариф на подключение к централизованной системе горячего водоснабжения (инд)	наименование отсутствует							x
			Добавить период						

Рисунок 18 – Лист «Форма 1.11.1» (Окончание)

### 3.10 Лист «Форма 1.11.2|Т-\*<sup>3</sup>»

На данном листе отображается информация о предложении величин тарифов на горячую воду, транспортировку воды.

Для каждого вида тарифа в сфере горячего водоснабжения форма заполняется отдельно. При размещении информации по данной форме

<sup>3</sup> Наименование листа зависит от выбранного вида тарифа на листе «Перечень тарифов».



дополнительно указывается дата подачи заявления об утверждении тарифа и его номер.

На рисунках 19-20 в качестве примера представлен лист «Форма 1.11.2|Т-гор. вода».

В строке «Группа потребителей» выберите необходимое значение из выпадающего списка.

В столбцах «дата начала», «дата окончания» выберите значение из выпадающего списка, либо введите значение в формате «ДД.ММ.ГГГГ». Другие голубые ячейки заполните вручную.



Форма 1.11.2 Информация о предложении величин тарифов на горячую воду, транспортировку воды <sup>1</sup>						
Дата подачи заявления об утверждении тарифов		12.11.2018				
Номер подачи заявления об утверждении тарифов		1				
Параметры формы						
№ п/п	Параметры дифференциации	Период действия тарифа				
		Двухставочный тариф (однокомпонентный)		Двухставочный тариф (двухкомпонентный)		
		Ставка платы за потребление горячей воды, руб./куб. м	Ставка платы за содержание системы горячего водоснабжения, руб./Гкал в час	Ставка платы за объем поданной холодной воды, руб./куб. м	Ставка платы за содержание мощности, руб./куб. м в час	Компонент на тепловую энергию, руб./Гкал
1	2	6	7	8	9	10
1.1	Территория действия тарифа					
1.1.1	Наименование централизованной системы горячего водоснабжения	ЦС ГВС				
1.1.1.1	Наименование признака дифференциации					
1.1.1.1.1	Группа потребителей	организации-перепродавцы				
1.1.1.1.1.1						
1.1.1.1.1.1.1						
Добавить поставщика						
Добавить значение признака дифференциации						
Добавить группу потребителей						
Добавить наименование признака дифференциации						

Рисунок 19 – Лист «Форма 1.11.2|Т-гор. вода» (Начало)



Период действия		Добавить период	Описание параметров формы
дата начала	дата окончания		
11	12		14
			Указывается наименование территории действия тарифа при наличии дифференциации тарифа по территориальному признаку. В случае дифференциации тарифов по территориальному признаку информация по ним указывается в отдельных строках.
			Указывается наименование централизованной системы горячего водоснабжения при наличии дифференциации тарифа по централизованным системам горячего водоснабжения. В случае дифференциации тарифов по централизованным системам горячего водоснабжения информация по ним указывается в отдельных строках.
			Указывается наименование дополнительного признака дифференциации (при наличии). Дифференциация тарифа осуществляется в соответствии с законодательством в сфере водоснабжения и водоотведения. В случае дифференциации тарифов по дополнительным признакам информация по ним указывается в отдельных строках.
			Указывается группа потребителей при наличии дифференциации тарифа по группам потребителей. Значение выбирается из перечня: Организации-перепродавцы; Бюджетные организации; Население; Прочие; Без дифференциации. В случае дифференциации тарифов группам потребителей информация по ним указывается в отдельных строках.
		да	В колонке «Параметр дифференциации тарифов» указывается значение дополнительного признака дифференциации, либо наименование поставщика в случае наличия дифференциации компонента двухставочного тарифа на холодную воду по поставщикам. При подаче предложения на двухставочный тариф колонка «Одноставочный тариф» не заполняется. При подаче предложения на одноставочный тариф колонки в блоке «Двухставочный тариф» не заполняются. В случае утверждения однокомпонентного двухставочного тарифа данные указываются только в блоке «Двухставочный тариф (однокомпонентный)». В случае утверждения двухкомпонентного двухставочного тарифа данные указываются только в блоке «Двухставочный тариф (двухкомпонентный)».
			Даты начала и окончания действия тарифов указываются в виде «ДД.ММ.ГГГГ». В случае отсутствия даты окончания действия тарифа в колонке «Дата окончания» указывается «Нет». В случае наличия нескольких значений признака дифференциации тарифов информация по ним указывается в отдельных строках. В случае дифференциации тарифов по периодам действия тарифа информация по ним указывается в отдельных колонках. В случае дифференциации компонента двухставочного тарифа на холодную воду по поставщикам строка "Значение признака дифференциации" не заполняется. В случае отсутствия дифференциации компонента двухставочного тарифа на холодную воду по поставщикам строка "Наименование поставщика" не заполняется.

Рисунок 20 – Лист «Форма 1.11.2|Т-гор. вода» (Окончание)

### 3.11 Лист «Форма 1.11.3|Т-подкл(инд)»

Данный лист формируется в том случае, если на листе «Перечень тарифов» выбран вид тарифа «Тариф на подключение (технологическое присоединение) к централизованной системе горячего водоснабжения в индивидуальном порядке».

На данном листе отображается информация о предложении величин тарифов на подключение к централизованной системе горячего водоснабжения.



При размещении информации по данной форме дополнительно указывается дата подачи заявления об утверждении тарифа и его номер.

Форма 1.11.3 Информация о предложении величин тарифов на подключение к централизованной системе горячего водоснабжения <sup>1</sup>					
Дата подачи заявления об утверждении тарифов		12.11.2018			
Номер подачи заявления об утверждении тарифов		1			
					Параметры формы
№ п/п	Параметр дифференциации тарифа/Заявитель	Подключаемая нагрузка водопроводной сети, куб. м/сут	Диапазон диаметров водопроводной сети, мм	Протяженность водопроводной сети, км	Условия прокладки сетей
1	2	3	4	5	6
1.1	Территория действия тарифа				
1.1.1	Наименование централизованной системы горячего водоснабжения	ЦС ГВС			
1.1.1.1		да	1	да	1
				нет	нет
				Добавить диапазон диаметров водопроводной сети	
		Добавить подключаемую нагрузку			
Добавить строку					

Рисунок 21 – Лист «Форма 1.11.3|Т-подкл(инд)» (Начало)

Период действия тарифа						Добавить период
Ставка тарифа за подключаемую нагрузку водопроводной сети, тыс. руб./куб. м в сутки		Ставка тарифа за протяженность водопроводной сети диаметром d, тыс. руб./км		Период действия		
С НДС	Без НДС	С НДС	Без НДС	Дата начала	Дата окончания	
7	8	9	10	11	12	13
					да	

Рисунок 22 – Лист «Форма 1.11.3|Т-подкл(инд)» (Продолжение)



Описание параметров формы
15
Указывается наименование территории действия тарифа при наличии дифференциации тарифа по территориальному признаку.
Указывается наименование централизованной системы горячего водоснабжения при наличии дифференциации тарифа по централизованным системам горячего водоснабжения.
В случае дифференциации тарифов по централизованным системам горячего водоснабжения информация по ним указывается в отдельных строках.
В колодке «Параметр дифференциации тарифа/Заявитель» указывается наименование категории потребителей/заявителя, к которой относится тариф.
Даты начала и окончания указываются в виде «ДД.ММ.ГГГГ».
В случае отсутствия даты окончания тарифа в колонке «Дата окончания» указывается «Нет».
В случае наличия дифференциации по категориям потребителей/заявителям, подключаемой нагрузке, диапазону диаметров, протяженности, условиям прокладки водопроводной сети информация по ним указывается в отдельных строках.
В случае дифференциации по периодам действия тарифа информация по ним указывается в отдельных колонках.

Рисунок 23 – Лист «Форма 1.11.3|Т-подкл(инд)» (Окончание)

В синих ячейках выберите значение «да» или «нет» по двойному щелчку в соответствующих ячейках. В столбцах «Дата начала» и «Дата окончания» выберите значение из встроенного календаря, либо введите значение в формате «ДД.ММ.ГГГГ». Другие голубые ячейки заполните вручную. Добавление периода осуществляется двойным щелчком по кнопке «Добавить период».

### 3.12 Лист «Форма 1.11.3|Т-подкл»

Данный лист формируется в том случае, если на листе «Перечень тарифов» выбран вид тарифа «Тариф на подключение (технологическое присоединение) к централизованной системе горячего водоснабжения».



На данном листе отображается информация о предложении величин тарифов на подключение к централизованной системе горячего водоснабжения.

При размещении информации по данной форме дополнительно указывается дата подачи заявления об утверждении тарифа и его номер.

Форма 1.11.3 Информация о предложении величин тарифов на подключение к централизованной системе горячего водоснабжения <sup>1</sup>					
Дата подачи заявления об утверждении тарифов		12.11.2018			
Номер подачи заявления об утверждении тарифов		1			
Параметры формы					
№ п/п	Параметр дифференциации тарифа/Заявитель	Подключаемая нагрузка водопроводной сети, куб. м/сут	Диапазон диаметров водопроводной сети, мм	Протяженность водопроводной сети, км	Условия прокладки сетей
1	2	3	4	5	6
1.1	Территория действия тарифа				
1.1.1	Наименование централизованной системы горячего водоснабжения	ЦС ГВС			
1.1.1.1		1	да	1	нет
		Добавить диапазон диаметров водопроводной сети			
		Добавить подключаемую нагрузку			
Добавить строку					

Рисунок 24 – Лист «Форма 1.11.3|Т-подкл» (Начало)





Руководство пользователя  
«Предложение регулируемой организации об  
установлении тарифов в сфере горячего  
водоснабжения, информация о способах  
приобретения, стоимости и объемах товаров,  
необходимых для производства  
регулируемых товаров и (или) оказания  
регулируемых услуг»

Период действия тарифа							Добавить период
Ставка тарифа за подключаемую нагрузку водопроводной сети, тыс. руб./куб. м в сут		Ставка тарифа за протяженность водопроводной сети диаметром d, тыс. руб./км		Период действия			
С НДС	Без НДС	С НДС	Без НДС	Дата начала	Дата окончания		
7	8	9	10	11	12	13	
					да		

Рисунок 25 – Лист «Форма 1.11.3|Т-подкл» (Продолжение)

Описание параметров формы
15
Указывается наименование территории действия тарифа при наличии дифференциации тарифа по территориальному признаку. В случае дифференциации тарифов по территориальному признаку информация по ним указывается в отдельных строках.
Указывается наименование централизованной системы горячего водоснабжения при наличии дифференциации тарифа по централизованным системам горячего водоснабжения.
В случае дифференциации тарифов по централизованным системам горячего водоснабжения информация по ним указывается в отдельных строках.
В колодке «Параметр дифференциации тарифа/Заявитель» указывается наименование категории потребителей/заявителя, к которой относится тариф.
Даты начала и окончания указываются в виде «ДД.ММ.ГГГГ».
В случае отсутствия даты окончания тарифа в колонке «Дата окончания» указывается «Нет».
В случае наличия дифференциации по категориям потребителей/заявителям, подключаемой нагрузке, диапазону диаметров, протяженности, условиям прокладки водопроводной сети информация по ним указывается в отдельных строках.
В случае дифференциации по периодам действия тарифа информация по ним указывается в отдельных колонках.

Рисунок 26 – Лист «Форма 1.11.3|Т-подкл» (Окончание)

В синих ячейках выберите значение «да» или «нет» по двойному щелчку в соответствующих ячейках. В столбцах «Дата начала» и «Дата окончания» выберите значение из встроенного календаря, либо введите значение в формате



«ДД.ММ.ГГГГ». Другие голубые ячейки заполните вручную.

Добавление периода осуществляется двойным щелчком по кнопке «Добавить период».

### 3.13 Лист «Форма 1.0.2»

На данном листе отображается информация о публикации в печатных изданиях.

В столбце «Номер» значение выбирается из выпадающего списка. Значение в столбце «Наименование» (форма публикации) заполняется автоматически. Столбцы «Наименование», «Номер» (официальное печатное издание) заполняются вручную.

В столбце «Дата выпуска» выбирается дата из встроенного календаря, либо вводится в формате «ДД.ММ.ГГГГ».

В столбце «Ссылка на документ» указываются ссылки в соответствующем формате <sup>4</sup>.

Добавление строк осуществляется по двойному щелчку в строке «Добавить строку».

---

<sup>4</sup> Ссылка на инструкцию по загрузке сопроводительных документов представлена в Шаблоне на листе «Инструкция» (раздел «Методология заполнения»).



Форма 1.0.2 Информация о публикации в печатных изданиях <sup>2</sup>							
№ п/п	Форма публикации		Параметры формы				Описание параметров формы
	Номер	Наименование	Наименование	Номер	Дата выпуска	Ссылка на документ	
1	2	3	4	5	6	7	8
1							В колонке «Дата выпуска» дата выпуска печатного издания указывается в виде «ДД.ММ.ГГГГ». В колонке «Ссылка на документ» указывается ссылка на отсканированную копию печатного издания, предварительно загруженную в хранилище федеральной государственной информационной системы «Единая информационно-аналитическая система «Федеральный орган регулирования - региональные органы регулирования - субъекты регулирования» (далее – ФГИС ЕИАС), с опубликованной информацией. В случае публикации информации в нескольких печатных изданиях информация по каждому из них указывается в отдельной строке.
<a href="#">Добавить строку</a>							

Рисунок 27 – Лист «Форма 1.0.2»

### 3.14 Лист «Сведения об изменении»

Данный лист формируется только в том случае, если на листе «Титульный», в поле «Тип отчета» выбрано значение «Изменения в раскрытой ранее информации».

Сведения об изменениях в первоначально опубликованной информации*	
№ п/п	Сведения
1	2
1	
<a href="#">Добавить</a>	

\* Лист заполняется в случае, если на Титульном листе в поле "Тип отчета" выбрано значение «Изменения в раскрытой ранее информации».

Рисунок 28 – Лист «Сведения об изменении»

### 3.15 Лист «Комментарии»

На данном листе есть возможность добавлять свои комментарии (Рисунок 29).



Комментарии	
№ п/п	Комментарий
1	2
<a href="#">Добавить</a>	

Рисунок 29 - Лист «Комментарии»

### 3.16 Лист «Проверка»

В случае, если при заполнении данного шаблона была допущена ошибка, либо не полностью заполнен какой-либо пункт, на данном листе будет указана ссылка, где допущена ошибка, а также указана причина ошибки (Рисунок 30).

Результат проверки		
Ссылка	Причина	Статус

Рисунок 30 - Лист «Проверка»

В случае, если Шаблон заполнен корректно, появится окно о готовности Шаблона к сохранению (Рисунок 31). Далее следует нажать кнопку «ОК» и сохранить Шаблон.



Федеральная  
Антимонопольная  
Служба

Руководство пользователя  
«Предложение регулируемой организации об  
установлении тарифов в сфере горячего  
водоснабжения, информация о способах  
приобретения, стоимости и объемах товаров,  
необходимых для производства  
регулируемых товаров и (или) оказания  
регулируемых услуг»

---

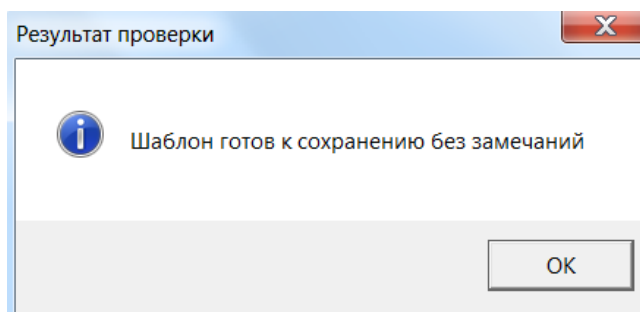


Рисунок 31 – Результат проверки



Федеральная  
Антимонопольная  
Служба

Руководство пользователя  
«Предложение регулируемой  
организации об установлении тарифов в  
сфере горячего водоснабжения,  
информация о способах приобретения,  
стоимости и объемах товаров,  
необходимых для производства  
регулируемых товаров и (или) оказания  
регулируемых услуг»

---

#### 4 Аварийные ситуации

В случае возникновения ошибок или вопросов по заполнению Шаблона обратитесь по адресу <https://tariff.expert/>