


УТВЕРЖДАЮ
Заместитель министра
территориального развития Забайкальского края
по экономическому развитию жилищно-коммунального
и топливно-энергетического комплексов
А.В. Горенков
«01» марта 2018 года



Годовой отчет о ходе реализации и оценке эффективности государственной программы Забайкальского края

Государственная программа Забайкальского края «Развитие жилищно-коммунального хозяйства Забайкальского края»

Ответственный исполнитель: Министерство территориального развития Забайкальского края

Отчетный год: 2017

Исполнители: Хренникова Александра Григорьевна,
Хафизова Юлия Рафаиловна

Контакты: 23-32-96, xrennikova@coms.e-zab.ru,
23-32-37, xafizova@coms.e-zab.ru

Данные Годового отчета соответствуют
данным, внесенным ответственным исполнителем
государственной программы Забайкальского края
в АС «Проект-Смарт Про»
по состоянию на «01» марта 2018 года

Информация о фактических значениях конечных результатов реализации государственной программы и подпрограмм, достигнутых за 2017 год

В 2017 году в рамках подпрограммы «Модернизация объектов коммунальной инфраструктуры» государственной программы Забайкальского края «Развитие жилищно-коммунального хозяйства Забайкальского края» продолжалась реализация мероприятий, начатых в 2016 году.

В соответствии с Порядком предоставления в 2017 году субсидий из бюджета Забайкальского края бюджетам муниципальных образований на реализацию мероприятий по модернизации объектов теплоэнергетики и капитальный ремонт объектов коммунальной инфраструктуры, находящихся в муниципальной собственности, бюджетам муниципальных образований Забайкальского края были предоставлены субсидии на общую сумму 313 402,4 тыс. рублей.

В 2017 году приобретены и установлены модульные котельные в поселках Солнцево и Кличка; выполнена реконструкция котельной и теплотрассы в поселках Дровяная и Могзон.

Кроме того, за указанный период в сфере жилищно-коммунального хозяйства стабилизирована ситуация по обеспечению населения и объектов социальной сферы теплоснабжением в городах Петровск-Забайкальский, Хилок, Нерчинск, Борзя, Могоча, Балей, селах и поселках Первомайск, Песчанка, Даурия, Забайкальск, Кокуй, Вершино-Дарасунский, Карымское, Новая Чара, Оловянная, Шилка, Могойтуй, Агинское, Новоорловский, Атамановка, Угдан, Кличка, Букачача, Бушулей.

Улучшено качество услуг по теплоснабжению и водоснабжению, водоотведению за счет замены 284 котлов, капитального ремонта 846 котлов, капитального ремонта 611,6 км тепловых сетей, 215,3 км канализационных сетей, 596,2 км водопроводных сетей.

Реализация данных мероприятий позволила добиться снижения потребления топлива до 5,3 %, снижения потерь тепла при транспортировке до потребителя до 12 %, уменьшения утечки горячей и холодной воды до 1,5%, а также сокращения потребления электроэнергии до 20 %.

В 2017 году на реализацию мероприятий подпрограммы «Развитие жилищно-коммунального хозяйства Забайкальского края» из бюджета Забайкальского края направлены бюджетные ассигнования в размере 674 794,6 тыс. рублей.

Основное мероприятие 1 «Предоставление субсидий юридическим лицам (за исключением государственных (муниципальных) учреждений), индивидуальным предпринимателям, оказывающим услуги теплоснабжения, водоснабжения и водоотведения».

По расчетам Региональной службы по тарифам и ценообразованию Забайкальского края (далее – РСТ Забайкальского края) объем недополученных доходов организаций, оказывающих услуги

теплоснабжения, водоснабжения и водоотведения, вызванных государственным регулированием тарифов, в 2017 году составил 698 310,0 тыс. рублей. В 2017 году в адрес Министерства территориального развития Забайкальского края 35 организаций ЖКХ края представили заявки на возмещение недополученных доходов на общую сумму 698 310,0 тыс. рублей. Фактически в 2017 году субсидии предоставлены 24 организациям на общую сумму 528 355,5 тыс. рублей.

Предоставление субсидий позволило обеспечить бесперебойную работу объектов жизнеобеспечения на территориях отдельных населенных пунктов Агинского, Акшинского, Калганского, Каларского, Карымского, Могочинского, Оловянинского, Ононского, Приаргунского, Сретенского, Тунгокоченского, Улётовского, Чернышевского, Читинского, Шелопугинского районов края.

Основное мероприятие 2 «Предоставление субсидий юридическим лицам (за исключением государственных (муниципальных) учреждений), индивидуальным предпринимателям, снабжающим электрической энергией население, проживающее в населенных пунктах, не обеспеченных централизованным электроснабжением».

По расчетам РСТ Забайкальского края объем недополученных доходов организаций, снабжающих электрической энергией население, проживающее в населенных пунктах, не обеспеченных централизованным электроснабжением, в 2017 году составил 182 879,6 тыс. рублей. В 2017 году электроснабжающими организациями в адрес Министерства территориального развития Забайкальского края представлены отчеты о фактических выполненных объемах электроснабжения населения на общую сумму 138 992,9 тыс. рублей. Фактически в 2017 году из краевого бюджета 9 организациям предоставлены субсидии на общую сумму 146 439,1 тыс. рублей с учетом задолженности, сложившейся по состоянию на 01 января 2017 года в сумме 3 307, 9 тыс. рублей. По состоянию на 01 января 2018 года задолженность краевого бюджета перед организациями составила 141,5 тыс. рублей.

Предоставление субсидий электроснабжающим организациям позволило обеспечить стабильную работу дизельных электростанций, которые снабжают электрической энергией отдаленные труднодоступные населенные пункты Газимуро-Заводского, Красночикойского, Сретенского, Тунгиро-Олекминского, Тунгокоченского, Хилокского, Каларского, Кыринского районов края.

Основное мероприятие 3 «Организация и проведение конкурса на лучшую организацию сферы жилищно-коммунального хозяйства Забайкальского края»

В бюджете Забайкальского края на 2017 год бюджетные ассигнования на организацию и проведение конкурса не предусматривались. Конкурс в 2017 году не проводился.

В 2017 году на реализацию мероприятий подпрограммы «Формирование современной городской среды (2017 год)» из федерального

бюджета бюджету Забайкальского края предоставлена субсидия в размере 221,1 млн. рублей, из бюджета Забайкальского края на реализацию мероприятий выделены средства в размере 16,6 млн. рублей. В 12 муниципальных образованиях – получателях субсидии утверждены муниципальные программы формирования современной городской среды на 2017 год, в рамках которых в 2017 году благоустроено 103 дворовых территории и 14 общественных территорий.

Кроме того, из федерального бюджета бюджету Забайкальского края предоставлена субсидия в размере 3,2 млн. рублей на поддержку обустройства мест массового отдыха населения (городских парков), софинансирование из бюджета Забайкальского края составило 241,1 тыс. рублей. Благоустроен 1 городской парк в г. Сретенск.

Информация о плановых и фактических показателях и плановых и фактических объемах расходов на реализацию государственной программы «Развитие жилищно-коммунального хозяйства Забайкальского края» и результатах оценки эффективности

№ п/п	Наименование целей, задач, подпрограмм, основных мероприятий, мероприятий, ведомственных целевых программ, показателей	Единица измерения показателя	Кoeffициент значимости	Методика расчета показателя	Сроки реализации	Ответственный исполнитель и соисполнители	Коды бюджетной классификации расходов			Плановое значение	Фактическое значение	Пояснения о причинах отклонения фактического значения от планового	Значение показателя оценки эффективности реализации основного мероприятия, подпрограммы государственной программы
							Главный раздел, подраздел	Целевая статья	Вид расходов				
гр.1	гр.2	гр.3	гр.4	гр.5	гр.6	гр.7	гр.8	гр.9	гр.10	гр.11	гр.12	гр.13	гр.14
1	Цель "Повышение качества предоставляемых жилищно-коммунальных услуг, модернизация и развитие жилищно-коммунального хозяйства. Повышение уровня комплексного благоустройства территорий муниципальных образований Забайкальского края."	X	X	X	X	X	X	X	X	X	X		0,90
	финансирование за счет федерального бюджета	тыс.рублей	X	X	X	Министерство территориального развития Забайкальского края	X	X	X	224 387,2	224 387,2		
	финансирование за счет краевого бюджета	тыс.рублей	X	X	X	Министерство территориального развития Забайкальского края	X	X	X	1 005 086,6	1 005 086,6		
	Показатель "Снижение уровня износа объектов коммунальной инфраструктуры"	%	X		X	X	X	X	X				
	Показатель "Доля населения, обеспеченного питьевой водой, отвечающей требованиям безопасности, в общей численности населения"	%	X		X	X	X	X	X	83,70	83,50		
	Показатель "Снижение доли убыточных организаций жилищно-коммунального хозяйства"	%	X		X	X	X	X	X	58,60	58,90		
	Задача 01. "Повышение надежности функционирования систем коммунальной инфраструктуры Забайкальского края, сокращение потребления топливно-энергетических ресурсов в коммунальном комплексе Забайкальского края"	X	X	X	X	X	X	X	X	X	X		
1.1	Подпрограмма "Модернизация объектов коммунальной инфраструктуры"	X	1,00	X	2016 - 2020	X	X	X	X	X	X		0,80
	финансирование за счет краевого бюджета	тыс.рублей	X	X	X	Министерство территориального развития Забайкальского края	X	X	X	313 402,4	313 402,4		

Информация о плановых и фактических показателях и плановых и фактических объемах расходов на реализацию государственной программы «Развитие жилищно-коммунального хозяйства Забайкальского края» и результатах оценки эффективности

№ п/п	Наименование целей, задач, подпрограмм, основных мероприятий, мероприятий, ведомственных целевых программ, показателей	Единица измерения показателя	Коэффициент значимости	Методика расчета показателя	Сроки реализации	Ответственный исполнитель и соисполнители	Коды бюджетной классификации расходов			Плановое значение	Фактическое значение	Пояснения о причинах отклонения фактического значения от планового	Значение показателя оценки эффективности реализации основного мероприятия, подпрограммы государственной программы
							Главный раздел, подраздел	Целевая статья	Вид расходов				
гр.1	гр.2	гр.3	гр.4	гр.5	гр.6	гр.7	гр.8	гр.9	гр.10	гр.11	гр.12	гр.13	гр.14
	Показатель "Количество объектов коммунальной инфраструктуры, на которых проведена модернизация"	Ед.	X	Абсолютное значение	X	X	X	X	X	14,00	14,00		
1.1.1	Основное мероприятие "Проведение модернизации, реконструкции, нового строительства объектов теплоснабжения, капитального ремонта объектов коммунальной инфраструктуры на территории Забайкальского края"	X	0,50	X	2016 - 2020	X	X	X	X	X	X		1,00
	Показатель "Количество введенных в эксплуатацию объектов коммунальной инфраструктуры, всего"	шт.	X	Абсолютный показатель	X	X	X	X	X	0,00	0,00		
1.1.2	Основное мероприятие "Оказание содействия муниципальным образованиям Забайкальского края в реализации первоочередных мероприятий по модернизации объектов теплоэнергетики и капитального ремонта объектов коммунальной инфраструктуры, находящихся в муниципальной собственности"	X	1,00	X	2016 - 2020	X	X	X	X	X	X		0,52
	финансирование за счет краевого бюджета	тыс.рублей	X	X	X	Министерство территориального развития Забайкальского края	X	X	X	313 402,4	313 402,4		
	финансирование за счет краевого бюджета	тыс.рублей	X	X	X	Министерство территориального развития Забайкальского края	0502	2710274905	521	313 402,4	313 402,4		
	Показатель "Доля утечек и неучтенного расхода воды в суммарном объеме воды, поданной в сеть"	%	X		X	X	X	X	X	13,50	17,90	Недостаточное финансирование мероприятий подпрограммы	
	Показатель "Количество установленных дизельных электростанций"	шт.	X	Абсолютное значение	X	X	X	X	X	9,00	0,00	Недостаточное финансирование мероприятий подпрограммы	
	Показатель "Доля потерь по тепловой энергии в суммарном объеме отпуска тепловой энергии"	%	X		X	X	X	X	X	14,00	17,60	Недостаточное финансирование мероприятий подпрограммы	
	Задача 02. "Обеспечение населения питьевой водой, соответствующей установленным требованиям безопасности и безвредности"	X	X	X	X	X	X	X	X	X	X		

Информация о плановых и фактических показателях и плановых и фактических объемах расходов на реализацию государственной программы «Развитие жилищно-коммунального хозяйства Забайкальского края» и результатах оценки эффективности

№ п/п	Наименование целей, задач, подпрограмм, основных мероприятий, мероприятий, ведомственных целевых программ, показателей	Единица измерения показателя	Кoeffициент значимости	Методика расчета показателя	Сроки реализации	Ответственный исполнитель и соисполнители	Коды бюджетной классификации расходов			Плановое значение	Фактическое значение	Пояснения о причинах отклонения фактического значения от планового	Значение показателя оценки эффективности реализации основного мероприятия, подпрограммы государственной программы
							Главный раздел, подраздел	Целевая статья	Вид расходов				
гр.1	гр.2	гр.3	гр.4	гр.5	гр.6	гр.7	гр.8	гр.9	гр.10	гр.11	гр.12	гр.13	гр.14
1.2	Подпрограмма "Чистая вода Забайкальского края"	X	0,50	X	2016 - 2020	X	X	X	X	X	X		0,61
	Показатель "Сокращение уровня потери воды в сетях централизованного водоснабжения, в том числе из-за аварий"	%	X		X	X	X	X	X	14,90	17,90	Отсутствие финансирования мероприятий подпрограммы	
1.2.1	Основное мероприятие "Развитие государственно-частного партнерства"	X	0,50	X	2016 - 2020	X	X	X	X	X	X		0,50
	Показатель "Заключение договоров концессии"	шт.	X	Абсолютное значение	X	X	X	X	X	0,00	0,00		
1.2.1.1	Мероприятие "Разработка механизмов государственно-частного партнерства при реализации проектов строительства, реконструкции и модернизации объектов водоснабжения, водоотведения и очистки сточных вод на основе концессий и инвестиционных моделей по типу «Строительство – собственность – эксплуатация – передача»"	X	0,50	X	2016 - 2020		X	X	X	X	X	X	
1.2.2	Основное мероприятие "Развитие и модернизация объектов водоснабжения, водоотведения и очистки"	X	0,50	X	2016 - 2020	X	X	X	X	X	X		0,65
	Показатель "Уровень износа объектов водоснабжения и водоотведения"	%	X		X	X	X	X	X	61,00	67,00	Отсутствие финансирования мероприятий подпрограммы	
	Показатель "Удельный вес проб воды, отбор которых произведен из водопроводной сети и которые не отвечают гигиеническим нормативам по санитарно-химическим показателям"	%	X		X	X	X	X	X	26,30	22,40		
	Показатель "Удельный вес проб воды, отбор которых произведен из водопроводной сети и которые не отвечают гигиеническим нормативам по микробиологическим показателям"	%	X		X	X	X	X	X	3,00	2,90		
1.2.2.1	Мероприятие "Строительство, реконструкция сооружений в системах водоснабжения, водоотведения"	X	0,50	X	2016 - 2020		X	X	X	X	X	X	
1.2.2.2	Мероприятие "Строительство и реконструкция водопроводных, канализационных сетей"	X	0,50	X	2016 - 2020		X	X	X	X	X	X	

Информация о плановых и фактических показателях и плановых и фактических объемах расходов на реализацию государственной программы «Развитие жилищно-коммунального хозяйства Забайкальского края» и результатах оценки эффективности

№ п/п	Наименование целей, задач, подпрограмм, основных мероприятий, мероприятий, ведомственных целевых программ, показателей	Единица измерения показателя	Кoeffициент значимости	Методика расчета показателя	Сроки реализации	Ответственный исполнитель и соисполнители	Коды бюджетной классификации расходов			Плановое значение	Фактическое значение	Пояснения о причинах отклонения фактического значения от планового	Значение показателя оценки эффективности реализации основного мероприятия, подпрограммы государственной программы
							Главный раздел, подраздел	Целевая статья	Вид расходов				
гр.1	гр.2	гр.3	гр.4	гр.5	гр.6	гр.7	гр.8	гр.9	гр.10	гр.11	гр.12	гр.13	гр.14
1.2.2.3	Мероприятие "Разработка проектно-сметной документации по строительству, реконструкции и модернизации объектов водоснабжения, водоотведения и очистки сточных вод"	X	0,50	X	2016 - 2020		X	X	X	X	X	X	1,00
	Показатель "Доля населения, обеспеченного питьевой водой, отвечающей требованиям безопасности, в общей численности населения"	%	X		X	X	X	X	X				
	Задача 03. "Обеспечение населения качественными жилищно-коммунальными услугами в условиях развития рыночных отношений в отрасли и ограниченного роста размера платы граждан за коммунальные услуги"	X	X	X	X	X	X	X	X	X	X		
1.3	Подпрограмма "Развитие жилищно-коммунального хозяйства Забайкальского края"	X	1,00	X	2016 - 2020	X	X	X	X	X	X		0,93
	финансирование за счет краевого бюджета	тыс.рублей	X	X	X	Министерство территориального развития Забайкальского края	X	X	X	674 794,8	674 794,8		
	Показатель "Доля ликвидируемых организаций, находящихся в процедуре банкротства, в общем количестве организаций сферы жилищно-коммунального хозяйства"	%	X	(П / Д) x 100, где: П - количество ликвидируемых предприятий, ед. Д - общее количество предприятий, ед.	X	X	X	X	X	7,10	7,10		
1.3.1	Основное мероприятие "Предоставление субсидий юридическим лицам (за исключением государственных (муниципальных) учреждений), индивидуальным предпринимателям, оказывающим услуги теплоснабжения, водоснабжения и водоотведения"	X	1,00	X	2016 - 2020	X	X	X	X	X	X		0,97
	финансирование за счет краевого бюджета	тыс.рублей	X	X	X	Министерство территориального развития Забайкальского края	X	X	X	528 355,6	528 355,6		

Информация о плановых и фактических показателях и плановых и фактических объемах расходов на реализацию государственной программы «Развитие жилищно-коммунального хозяйства Забайкальского края» и результатах оценки эффективности

№ п/п	Наименование целей, задач, подпрограмм, основных мероприятий, мероприятий, ведомственных целевых программ, показателей	Единица измерения показателя	Кoeffициент значимости	Методика расчета показателя	Сроки реализации	Ответственный исполнитель и соисполнители	Коды бюджетной классификации расходов			Плановое значение	Фактическое значение	Пояснения о причинах отклонения фактического значения от планового	Значение показателя оценки эффективности реализации основного мероприятия, подпрограммы государственной программы
							Главный раздел, подраздел	Целевая статья	Вид расходов				
гр.1	гр.2	гр.3	гр.4	гр.5	гр.6	гр.7	гр.8	гр.9	гр.10	гр.11	гр.12	гр.13	гр.14
	финансирование за счет краевого бюджета	тыс.рублей	X	X	X	Министерство территориального развития Забайкальского края	0502	2730104100	811	528 355,6	528 355,6		
	Показатель "Снижение кредиторской задолженности организаций сферы жилищно-коммунального хозяйства"	% к предыдущему году	X	(У / К) x 100, У - уровень кредиторской задолженности текущего года, тыс. рублей; К - уровень кредиторской задолженности предыдущего года, тыс. рублей.	X	X	X	X	X	96,80	99,80		
1.3.2	Основное мероприятие "Предоставление субсидий юридическим лицам (за исключением государственных (муниципальных) учреждений, индивидуальным предпринимателям, снабжающим электрической энергией население, проживающее в населенных пунктах, не обеспеченных централизованным электроснабжением"	X	1,00	X	2016 - 2020	X	X	X	X	X	X		1,00
	финансирование за счет краевого бюджета	тыс.рублей	X	X	X	Министерство территориального развития Забайкальского края	X	X	X	146 439,2	146 439,2		
	финансирование за счет краевого бюджета	тыс.рублей	X	X	X	Министерство территориального развития Забайкальского края	0502	2730204200	811	146 439,2	146 439,2		
	Показатель "Бесперебойное обеспечение населения электрической энергией"	час/сутки	X	Абсолютное значение	X	X	X	X	X	20,00	20,00		
1.3.3	Основное мероприятие "Организация и проведение конкурса на лучшую организацию сферы жилищно-коммунального хозяйства Забайкальского края"	X	0,50	X	2016 - 2020	X	X	X	X	X	X		1,00
	Показатель "Количество организаций сферы жилищно-коммунального хозяйства, принявших участие в конкурсе"	Ед.	X	Абсолютное значение	X	X	X	X	X	0,00	0,00		

Информация о плановых и фактических показателях и плановых и фактических объемах расходов на реализацию государственной программы «Развитие жилищно-коммунального хозяйства Забайкальского края» и результатах оценки эффективности

№ п/п	Наименование целей, задач, подпрограмм, основных мероприятий, мероприятий, ведомственных целевых программ, показателей	Единица измерения показателя	Коэффициент значимости	Методика расчета показателя	Сроки реализации	Ответственный исполнитель и соисполнители	Коды бюджетной классификации расходов			Плановое значение	Фактическое значение	Пояснения о причинах отклонения фактического значения от планового	Значение показателя оценки эффективности реализации основного мероприятия, подпрограммы государственной программы
							Главный раздел, подраздел	Целевая статья	Вид расходов				
гр.1	гр.2	гр.3	гр.4	гр.5	гр.6	гр.7	гр.8	гр.9	гр.10	гр.11	гр.12	гр.13	гр.14
	Задача 04. "Совершенствование эстетического вида населенных пунктов, создание гармоничной архитектурно-ландшафтной среды"	X	X	X	X	X	X	X	X	X	X		
1.4	Подпрограмма "Формирование современной городской среды (2017 год)"	X	1,00	X	2017 - 2017	X	X	X	X	X	X		1,00
	финансирование за счет федерального бюджета	тыс.рублей	X	X	X	Министерство территориального развития Забайкальского края	X	X	X	224 387,2	224 387,2		
	финансирование за счет краевого бюджета	тыс.рублей	X	X	X	Министерство территориального развития Забайкальского края	X	X	X	16 889,4	16 889,4		
	Показатель "Площадь благоустроенных территорий"	кв.м.	X	Абсолютное значение	X	X	X	X	X				
1.4.1	Основное мероприятие "Предоставление субсидий муниципальным образованиям на поддержку муниципальных программ формирования современной городской среды"	X	1,00	X	2017 - 2017	X	X	X	X	X	X		1,00
	финансирование за счет федерального бюджета	тыс.рублей	X	X	X	Министерство территориального развития Забайкальского края	X	X	X	221 184,3	221 184,3		
	финансирование за счет краевого бюджета	тыс.рублей	X	X	X	Министерство территориального развития Забайкальского края	X	X	X	16 648,3	16 648,3		
	финансирование за счет федерального бюджета	тыс.рублей	X	X	X	Министерство территориального развития Забайкальского края	0503	27401R5550	521	221 184,3	221 184,3		

Информация о плановых и фактических показателях и плановых и фактических объемах расходов на реализацию государственной программы «Развитие жилищно-коммунального хозяйства Забайкальского края» и результатах оценки эффективности

№ п/п	Наименование целей, задач, подпрограмм, основных мероприятий, мероприятий, ведомственных целевых программ, показателей	Единица измерения показателя	Кoeffициент значимости	Методика расчета показателя	Сроки реализации	Ответственный исполнитель и соисполнители	Коды бюджетной классификации расходов			Плановое значение	Фактическое значение	Пояснения о причинах отклонения фактического значения от планового	Значение показателя оценки эффективности реализации основного мероприятия, подпрограммы государственной программы
							Главный раздел, подраздел	Целевая статья	Вид расходов				
гр.1	гр.2	гр.3	гр.4	гр.5	гр.6	гр.7	гр.8	гр.9	гр.10	гр.11	гр.12	гр.13	гр.14
	финансирование за счет краевого бюджета	тыс.рублей	X	X	X	Министерство территориального развития Забайкальского края	0503	27401R5550	521	16 648,3	16 648,3		
	Показатель "Количество муниципальных образований принявших участие в программе"	шт.	X	Абсолютное значение	X	X	X	X	X				
1.4.1.1	Мероприятие "Субсидии на софинансирование мероприятий по благоустройству дворовых территорий"	X	1,00	X	2017 - 2017		X	X	X	X	X	X	1,00
	Показатель "Площадь благоустроенных территорий"	кв.м.	X	Абсолютное значение	X	X	X	X	X	60 000,00	60 000,00		
1.4.1.2	Мероприятие "Субсидии на софинансирование иных мероприятий по благоустройству (центральная улица, площадь, набережная и др.)"	X	1,00	X	2017 - 2017		X	X	X	X	X	X	1,00
	Показатель "Увеличение доли благоустроенных улиц, площадей, набережных"	%	X		X	X	X	X	X	10,00	10,00		
1.4.2	Основное мероприятие "Предоставление субсидий муниципальным образованиям на поддержку обустройства мест массового отдыха населения (городских парков)"	X	1,00	X	2017 - 2017	X	X	X	X	X	X		1,00
	финансирование за счет федерального бюджета	тыс.рублей	X	X	X	Министерство территориального развития Забайкальского края	X	X	X	3 202,9	3 202,9		
	финансирование за счет краевого бюджета	тыс.рублей	X	X	X	Министерство территориального развития Забайкальского края	X	X	X	241,1	241,1		
	финансирование за счет федерального бюджета	тыс.рублей	X	X	X	Министерство территориального развития Забайкальского края	0505	27402R5600	521	3 202,9	3 202,9		

Информация о плановых и фактических показателях и плановых и фактических объемах расходов на реализацию государственной программы «Развитие жилищно-коммунального хозяйства Забайкальского края» и результатах оценки эффективности

№ п/п	Наименование целей, задач, подпрограмм, основных мероприятий, мероприятий, ведомственных целевых программ, показателей	Единица измерения показателя	Коэффициент значимости	Методика расчета показателя	Сроки реализации	Ответственный исполнитель и соисполнители	Коды бюджетной классификации расходов			Плановое значение	Фактическое значение	Пояснения о причинах отклонения фактического значения от планового	Значение показателя оценки эффективности реализации основного мероприятия, подпрограммы государственной программы
							Главный раздел, подраздел	Целевая статья	Вид расходов				
гр.1	гр.2	гр.3	гр.4	гр.5	гр.6	гр.7	гр.8	гр.9	гр.10	гр.11	гр.12	гр.13	гр.14
	финансирование за счет краевого бюджета	тыс.рублей	X	X	X	Министерство территориального развития Забайкальского края	0505	27402R5600	521	241,1	241,1		
	Показатель "Количество благоустроенных парков**"	шт.	X	Абсолютное значение	X	X	X	X	X	1,00	1,00		
	ИТОГО общий объем финансирования государственной программы за счет всех источников, тыс.рублей	тыс.рублей	X	X	X	X	X	X	X	1 229 473,8	1 229 473,8		
	в т.ч.												
	- из краевого бюджета	тыс.рублей	X	X	X	X	X	X	X	1 005 086,6	1 005 086,6		
	- из федерального бюджета	тыс.рублей	X	X	X	X	X	X	X	224 387,2	224 387,2		
	- из местных бюджетов	тыс.рублей	X	X	X	X	X	X	X	0,0	0,0		
	- из внебюджетных источников	тыс.рублей	X	X	X	X	X	X	X	0,0	0,0		

**Информация о выполнении мероприятий
государственной программы Забайкальского края «Развитие жилищно-
коммунального хозяйства Забайкальского края» за 2017 год**

	Наименование мероприятия (соответствует наименованию мероприятия Государственной программы)	Результаты реализации	Примечание
1	2	3	4
1.	Подпрограмма 1. Подпрограмма «Модернизация объектов коммунальной инфраструктуры»		
1.1.	Основное мероприятие «Проведение модернизации, реконструкции, нового строительства объектов теплоснабжения, капитального ремонта объектов коммунальной инфраструктуры на территории Забайкальского края»	Мероприятие не реализовано в связи с отсутствием финансирования	
1.2.	Основное мероприятие «Оказание содействия муниципальным образованиям Забайкальского края в реализации первоочередных мероприятий по модернизации объектов теплоэнергетики и капитального ремонта объектов коммунальной инфраструктуры, находящихся в муниципальной собственности»	На реализацию мероприятия бюджетам 29 муниципальных районов и 2 городских округов предоставлены субсидии на общую сумму 313 402,4 тыс. рублей.	
2.	Подпрограмма 2. Подпрограмма «Чистая вода Забайкальского края»		
2.1.	Основное мероприятие «Развитие государственно-частного партнерства»	Мероприятие не реализовано в связи с отсутствием финансирования	
2.1.1.	Мероприятие «Разработка механизмов государственно-частного партнерства при реализации проектов строительства, реконструкции и модернизации объектов водоснабжения, водоотведения и очистки сточных вод на основе концессий и инвестиционных моделей по типу «Строительство – собственность – эксплуатация – передача»	Мероприятие не реализовано в связи с отсутствием финансирования	
2.2.	Основное мероприятие «Развитие и модернизация объектов водоснабжения, водоотведения и очистки»	Мероприятие не реализовано в связи с отсутствием финансирования	

2.2.1.	Мероприятие «Строительство, реконструкция сооружений в системах водоснабжения, водоотведения»	Мероприятие не реализовано в связи с отсутствием финансирования	
2.2.2.	Мероприятие «Строительство и реконструкция водопроводных, канализационных сетей»	Мероприятие не реализовано в связи с отсутствием финансирования	
2.2.3.	Мероприятие «Разработка проектно-сметной документации по строительству, реконструкции и модернизации объектов водоснабжения, водоотведения и очистки сточных вод»	Мероприятие не реализовано в связи с отсутствием финансирования	
3.	Подпрограмма 3. «Развитие жилищно-коммунального хозяйства Забайкальского края»		
3.1.	Основное мероприятие «Предоставление субсидий юридическим лицам (за исключением государственных (муниципальных) учреждений), индивидуальным предпринимателям, оказывающим услуги теплоснабжения, водоснабжения и водоотведения»	В целях бесперебойной работы объектов жизнеобеспечения в 2016 году из краевого бюджета предоставлены субсидии на возмещение выпадающих доходов 24 ресурсоснабжающим организациям на общую сумму 528 355,6 тыс. рублей.	
3.2.	Основное мероприятие «Предоставление субсидий юридическим лицам (за исключением государственных (муниципальных) учреждений), индивидуальным предпринимателям, снабжающим электрической энергией население, проживающее в населенных пунктах, не обеспеченных централизованным электроснабжением»	В целях электроснабжения населения, проживающего в отдаленных труднодоступных населенных пунктах Газимуро-Заводского, Красночикойского, Сретенского, Тунгиро-Олекминского, Тунгокоченского, Хилокского, Каларского, Кыринского районов Забайкальского края в 2017 году из краевого бюджета предоставлены субсидии 12 организациям, снабжающим электрической энергией население, на общую сумму 146 439,2 тыс. рублей.	
3.3.	Основное мероприятие «Организация и проведение конкурса на лучшую организацию сферы жилищно-коммунального хозяйства Забайкальского края»	Конкурс не проведен в связи с отсутствием финансирования.	
4.	Подпрограмма 4. «Формирование современной городской среды (2017 год)»		
4.1.	Основное мероприятие «Предоставление субсидий муниципальным образованиям на поддержку муниципальных программ формирования современной городской среды»	На реализацию мероприятия 12 муниципальным образованиям выделены средства федеральной и краевой субсидий в размере 237 832,6 тыс. рублей	
4.1.1.	Мероприятие «Субсидии на софинансирование мероприятий по благоустройству дворовых территорий»	На реализацию мероприятия 12 муниципальным образованиям выделены средства федеральной и краевой субсидий в размере 158 555,07 тыс. рублей. В 2017	

		году благоустроены 103 дворовые территории.	
4.1.2.	Мероприятие «Субсидии на софинансирование иных мероприятий по благоустройству (центральная улица, площадь, набережная и др.)»	На реализацию мероприятия 12 муниципальным образованиям выделены средства федеральной и краевой субсидий в размере 79 277,53 тыс. рублей. В 2017 году благоустроено 14 общественных территорий.	
4.2.	Основное мероприятие «Предоставление субсидий муниципальным образованиям на поддержку обустройства мест массового отдыха населения (городских парков)»	На реализацию мероприятия 1 муниципальному образованию выделены средства федеральной и краевой субсидий в размере 3 444,0 тыс. рублей. Благоустроен 1 городской парк.	

Анализ факторов, повлиявших на ход реализации государственной программы

Основным фактором, влияющим на реализацию мероприятий, является своевременное выделение финансовых средств из бюджета Забайкальского края. Так в 2017 году на реализацию мероприятия «Организация и проведение конкурса на лучшую организацию сферы жилищно-коммунального хозяйства Забайкальского края» подпрограммы «Развитие жилищно-коммунального хозяйства Забайкальского края» финансовые средства не были предусмотрены. Финансирование иных мероприятий подпрограммы осуществлялось в полном объеме. Финансовые средства, выделенные в 2017 году, освоены в полном объеме.

На реализацию мероприятий подпрограммы «Чистая вода Забайкальского края» финансовые средства не были предусмотрены.

Финансирование мероприятий подпрограммы «Модернизация объектов коммунальной инфраструктуры» осуществлялось в полном объеме. Финансовые средства, выделенные в 2017 году, освоены в полном объеме.

Финансирование мероприятий подпрограммы «Формирование современной городской среды (2017 год)» осуществлялось в полном объеме. Значения целевых показателей подпрограммы достигнуты.

Сведения о выполнении контрольных событий Плана реализации государственной программы Забайкальского края "Развитие жилищно-коммунального хозяйства Забайкальского края" на 2017 год за 2017 год

№ п/п	Наименование государственной программы, подпрограмм государственной программы	Количество запланированных контрольных событий на 2017 год	Количество выполненных контрольных событий в 2017 году	Количество не выполненных мероприятий (в том числе частично)	Причины не выполнения мероприятия, предложения по дальнейшей реализации
1	2	3	4	5	6
1	Итого по государственной программе:	9	9	0	-
2	Подпрограмма "Модернизация объектов коммунальной инфраструктуры"	3	3	0	-
3	Подпрограмма "Развитие жилищно-коммунального хозяйства Забайкальского края"	6	6	0	-

Сведения о достижении показателей государственных программ, соответствующих и обеспечивающих достижение показателей, содержащихся в указах Президента РФ

Прямых показателей в программе не обозначено.

Информация о внесенных ответственными исполнителями изменений в государственную программу

Изменения в государственную программу внесены Постановлениями Правительства Забайкальского края от 15 марта 2017 года № 94, от 20 апреля 2017 года № 141, от 29 декабря 2017 года № 594.

Оценка эффективности государственной программы

Оценка эффективности государственной программы проведена в АС «Проект-Смарт Про» и отражена в таблице «Информация о плановых и фактических показателях и плановых и фактических объемах расходов на реализацию государственной программы «Развитие жилищно-коммунального хозяйства Забайкальского края» и результатах оценки эффективности».

Статистическая информация

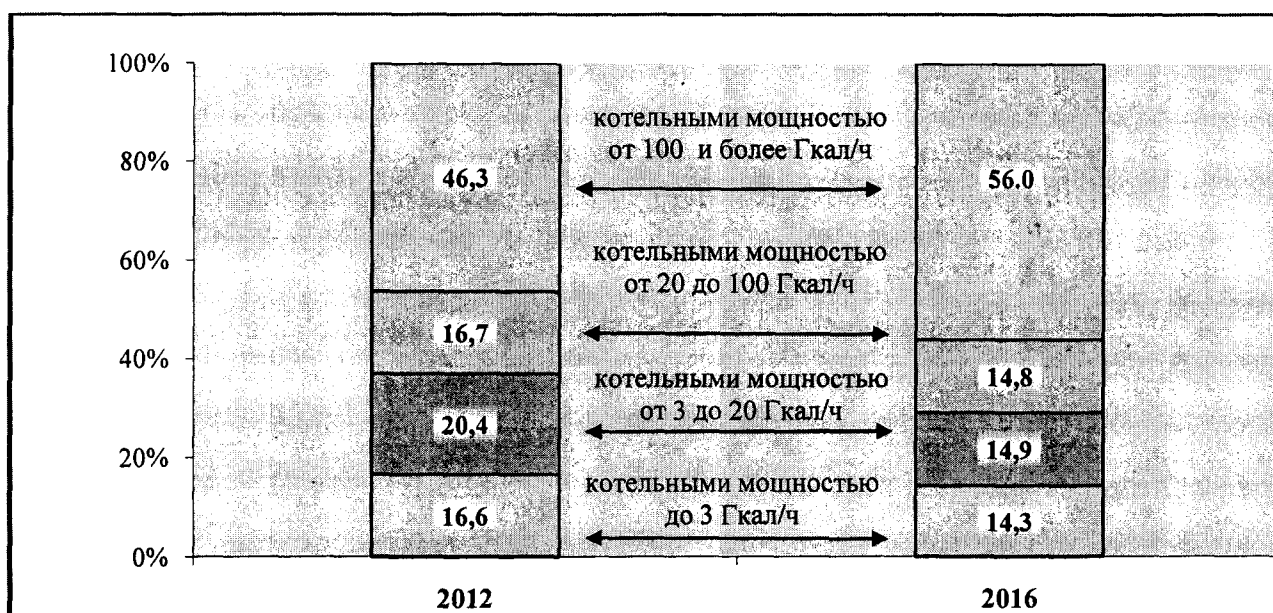
Информация о показателях конечных результатов подпрограммы «Модернизация объектов коммунальной инфраструктуры», используемая в отчете, взята на основании статистических бюллетеней Забайкалкрайстата (прилагается).

Информация о показателях конечных результатов подпрограмм «Развитие жилищно-коммунального хозяйства Забайкальского края», «Формирование современной городской среды (2017 год)» представлена в рабочем порядке муниципальными образованияами Забайкальского края.

1.5. ПРОИЗВОДСТВО ТЕПЛОВОЙ ЭНЕРГИИ (тысяч гигакалорий)

	2012	2013	2014	2015	2016
Производство тепловой энергии - всего,	6101.4	6111.6	8597.6	8460.9	8547.9
из них в котельных мощностью:					
до 3 Гкал/ч	1014.8	1231.3	977.2	967.6	1220.9
от 3 до 20 Гкал/ч	1243.3	1234.0	1388.3	1220.6	1270.0
от 20 до 100 Гкал/ч	1018.1	1014.3	1065.6	1214.5	1267.4
Получено тепловой энергии со стороны, тыс. Гкал	3252.6	3152.2	203.1	129.9	176.7

1.6. СТРУКТУРА ПРОИЗВОДСТВА ТЕПЛОВОЙ ЭНЕРГИИ, КОТЕЛЬНЫМИ РАЗНЫХ МОЩНОСТЕЙ (в процентах к итогу)



1.7. ОТПУСК ТЕПЛОВОЙ ЭНЕРГИИ (тысяч гигакалорий)

	2012	2013	2014	2015	2016
Отпущено тепловой энергии, всего	7911.8	7844.1	7196.3	6943.6	6990.6
в том числе:					
своим потребителям	7192.1	6887.3	6799.1	6558.3	6976.9
в том числе:					
населению	3288.7	3751.2	3697.2	3556.0	3588.4
бюджетофинансируемым организа- циям	1504.0	1621.5	1690.7	1590.4	1724.4
предприятиям на производственные нужды	1251.9	852.5	794.9	626.0	990.2
прочим организациям	1147.5	662.1	616.2	786.0	673.9
другому предприятию (перепродавцу)	719.7	956.8	397.2	385.3	13.7

**1.11. РАСХОД ТОПЛИВА, ЭЛЕКТРОЭНЕРГИИ
ИСТОЧНИКАМИ ТЕПЛОСНАБЖЕНИЯ**
(тонн)

	2014		2015		2016	
	по норме	факти- чески	по норме	фактиче- ски	по норме	фактиче- ски
Расход топлива:						
твердое топливо	2937539.3	2911953.3	2908320.6	2854339.5	2636163.0	2654070.5
жидкое топливо	41250.5	48934.5	28728.9	35928.0	30729.2	47497.3
Расход электро- энергии	459724.9	444328.9	564213.3	549443.0	500019.3	497381.6

**1.12. ЗАТРАТЫ НА МЕРОПРИЯТИЯ ПО ЭНЕРГОСБЕРЕЖЕНИЮ,
ЭКОНОМИЯ ОТ ПРОВЕДЕННЫХ МЕРОПРИЯТИЙ
ПО ЭНЕРГОСНАБЖЕНИЮ**
(тысяч рублей)

Годы	Затраты на мероприятия по энергосбережению	Экономия от проведенных мероприятий по энергоснабжению
2012	12693.0	49645.1
2013	8009.3	4796.4
2014	2955.9	6714.3
2015	7615.3	1059.1
2016	7459.1	4040.8

1.13. ПОТЕРИ ТЕПЛОВОЙ ЭНЕРГИИ
(гигакалорий)

Годы	Потери тепловой энергии	В том числе на тепловых и паровых сетях
2012	1348766.2	647793.3
2013	1281421.9	1181780.3
2014	1528889.1	1497202.9
2015	1555627.5	1532507.0
2016	1504499.2	1414231.7

**1.14. ЧИСЛО АВАРИЙ НА ИСТОЧНИКАХ ТЕПЛОСНАБЖЕНИЯ,
ПАРОВЫХ И ТЕПЛОВЫХ СЕТЯХ**
(единиц)

Годы	Число аварий на источни- ках теплоснабжения, паровых и тепловых сетях, всего	Из них	
		на тепловых и паровых сетях	на источниках теплоснабжения
2012	155	41	114
2013	124	78	46
2014	141	66	69
2015	209	79	120
2016	536	306	229

1.16. ОТПУЩЕНО ВОДЫ ВСЕМ ПОТРЕБИТЕЛЯМ

(тысяч кубических метров)

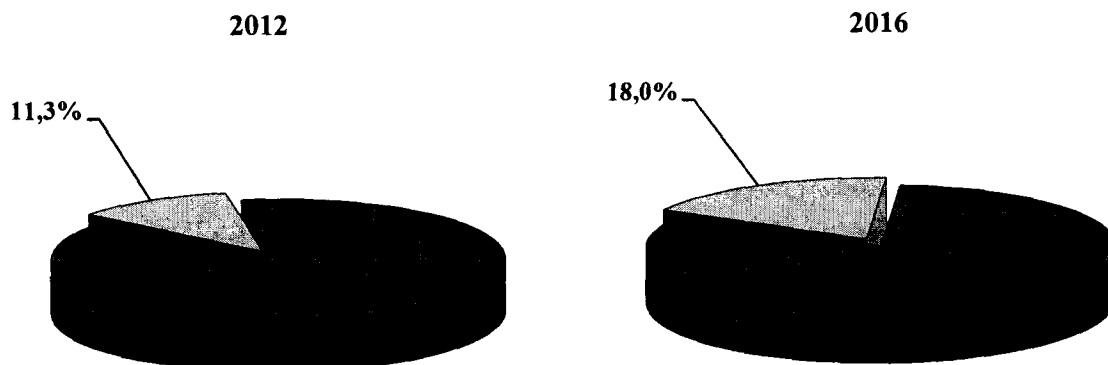
	2012	2013	2014	2015	2016
	Всего				
Отпущено воды всем потребителям	72520,9	68100,7	65406,6	64422,3	59868,2
в том числе:					
своим потребителям (абонентам)	66145,1	60818,8	59173,8	64335,3	59838,3
населению	37844,7	35207,6	33579,9	34969,1	32067,6
бюджетофинансируемым организациям	6927,3	6188,0	6357,9	6131,2	6154,4
прочим организациям	21373,1	19423,2	19236,0	23235,0	21616,3
другим водопроводам или отдельным водопроводным сетям	6375,8	7281,9	6232,8	87,0	29,9
	Города и поселки городского типа				
Отпущено воды всем потребителям	69099,5	62114,9	60275,2	60700,5	56806,7
в том числе:					
своим потребителям (абонентам)	62779,1	54849,6	54042,4	60613,5	56777,2
населению	36050,5	32544,9	31140,6	33029,5	30430,5
бюджетофинансируемым организациям	6450,9	5573,8	5867,0	5673,8	5660,6
прочим организациям	20277,7	16730,9	17034,8	21910,2	20686,1
другим водопроводам или отдельным водопроводным сетям	6320,4	7265,3	6232,8	87,0	29,5
	Сельские населенные пункты				
Отпущено воды всем потребителям	3421,4	5985,8	5131,4	3721,8	3061,5
в том числе:					
своим потребителям (абонентам)	3366,0	5969,2	5131,4	3721,8	3061,1
населению	1794,2	2662,7	2439,3	1939,6	1637,1
бюджетофинансируемым организациям	476,4	614,2	490,9	457,4	493,8
прочим организациям	1095,4	2692,3	2201,2	1324,8	930,2
другим водопроводам или отдельным водопроводным сетям	55,4	16,6	-	-	0,4

1.19. УТЕЧКА И НЕУЧТЕННЫЙ РАСХОД ВОДЫ, ЧИСЛО АВАРИЙ

	2012	2013	2014	2015	2016
	Всего				
Утечка и неучтенный расход воды, тыс. куб. м	9202,3	11124,4	12547,6	12563,9	13103,4
Число аварий, единиц	168	113	119	151	286
из них на водопроводных сетях	96	70	72	111	233
	Города и поселки городского типа				
Утечка и неучтенный расход воды, тыс. куб. м	8804,6	10773,6	12034,7	12291,3	12635,1
Число аварий, единиц	150	84	89	122	219
из них на водопроводных сетях	86	51	57	101	183
	Сельские населенные пункты				
Утечка и неучтенный расход воды, тыс. куб. м	350,8	350,8	512,9	272,6	468,3
Число аварий, единиц	29	29	30	29	67
из них на водопроводных сетях	19	19	15	10	50

1.20. УДЕЛЬНЫЙ ВЕС УТЕЧКИ И НЕУЧТЕННОГО РАСХОДА ВОДЫ КО ВСЕЙ ПОДАЧИ ВОДЫ В СЕТЬ

(процентов)



2.14. ПРОИЗВОДСТВО ТЕПЛОВОЙ ЭНЕРГИИ
 (гигакалорий)

Городской округ, муниципальный район	2012	2013	2014	2015	2016
Забайкальский край	6101439.1	6111554.5	8597645.5	8460924.2	8547866.6
Город Чита	1022470.0	1148706.2	3676398.0	3506626.0	3308340.8
Город Петровск- Забайкальский	120623.8	128070.1	122537.9	135082.9	130711.2
Акшинский район	36277.0	41568.0	30716.0	25273.1	25684.3
Александрово-Заводский район	11586.0	10512.0	10677.0	9581.0	10950.0
Балейский район	69193.5	64564.2	69539.8	74456.5	68566.8
Борзинский район	340631.3	341423.5	343111.0	303145.5	398745.4
Газимуро-Заводский район	14715.0	14905.0	12079.0	15910.6	16869.0
Забайкальский район	127749.3	136939.8	108933.5	82558.0	97776.0
Каларский район	153207.7	143228.0	156526.6	176025.6	181619.2
Калганский район	19746.0	19459.4	12212.9	16716.6	16488.5
Карымский район	149687.1	150807.1	192856.7	203153.4	204885.7
Город Краснокаменск и Краснокаменский район	1839612.0	1845405.3	1852279.0	1850708.6	1794646.0
Красночикойский район	44114.4	43344.3	44933.5	53399.0	49648.0
Кыринский район	27728.0	29574.0	24159.0	23959.3	24635.8
Могочинский район	160489.9	134883.3	173013.0	158994.8	132278.9
Нерчинский район	84205.0	105920.0	92729.0	89456.1	96320.6
Нерчинско-Заводский район	15778.0	17087.0	14347.0	16936.0	18236.1
Оловянинский район	267512.1	153985.5	129528.3	134796.0	130176.3
Ононский район	33326.0	50243.0	48828.0	38385.0	31290.0
Петровск-Забайкальский район	20806.7	20630.2	25525.6	26194.1	33271.1
Приаргунский район	170850.0	159479.0	150536.0	149390.0	172593.0
Сретенский район	111312.0	111791.0	110254.3	107384.3	108097.2
Тунгиро-Олекминский район	1993.0	1959.1	1959.1	2104.7	2142.1
Тунгокоченский район	35388.9	28700.0	26357.0	42277.3	38241.4
Улетовский район	31572.0	37249.0	32314.8	53219.5	49745.6
Хилокский район	95141.9	92319.5	93079.7	89881.7	93751.6
Чернышевский район	141676.0	205706.0	167271.0	194363.7	187844.0
Читинский район	256015.6	241763.1	247382.5	261129.1	356932.6
Шелопугинский район	9800.0	9750.0	8675.0	8319.9	10070.0
Шилкинский район	323895.6	282736.2	283103.9	253526.6	290978.2
Агинский Бурятский округ	185623.9	183300.5	196375.6	199332.4	234789.6
Поселок Агинское	59989.0	59655.0	60618.0	60761.0	59964.5
Агинский район	62900.9	53931.7	63291.7	62396.9	61101.7
Дульдургинский район	23040.0	27920.0	24134.0	24067.0	23419.0
Могойтуйский район	39694.0	41793.8	48331.9	52107.5	90304.4
Не распределено	178711.4	155545.2	139405.8	158636.9	231541.8

2.17. ОТПУСК ТЕПЛОВОЙ ЭНЕРГИИ (гигакалорий)

Городской округ, муниципальный район	2012	2013	2014	2015	2016
Забайкальский край	7911780.0	7844094.1	7196251.3	6943646.0	6990596.5
Город Чита	3523282.3	3574683.3	3079366.7	2888324.3	2728168.7
Город Петровск- Забайкальский	85046.0	102467.7	102617.6	100590.6	103566.2
Акшинский район	32047.0	35988.0	29786.0	23128.5	23357.0
Александрово-Заводский район	10963.0	9890.0	10677.0	8968.0	10950.0
Балейский район	59248.3	57451.6	53359.9	51082.1	50822.5
Борзинский район	268782.4	268742.0	274170.5	240799.6	320227.5
Газимуро-Заводский район	14715.0	14905.0	12066.0	15358.4	15257.1
Забайкальский район	115093.0	123045.2	91754.0	79553.6	83266.8
Каларский район	116247.6	109424.3	114274.3	112901.7	114937.6
Калганский район	18018.0	18424.0	12212.9	12393.4	16017.9
Карымский район	139094.3	137698.3	167531.7	173790.0	175476.8
Город Краснокаменск и Краснокаменский район	1542001.0	1575898.5	1490373.0	1449471.6	1342026.4
Красночикойский район	29507.8	33823.5	37675.6	47050.0	38134.0
Кыринский район	27364.0	29035.0	23528.0	23298.0	23719.0
Могочинский район	125446.8	109208.0	148490.1	123834.5	113580.7
Нерчинский район	80940.0	104057.0	90106.0	86772.7	95832.2
Нерчинско-Заводский район	15778.0	17087.0	14313.0	16936.0	18236.1
Оловяннинский район	293867.4	204531.5	180704.0	176230.9	160956.1
Ононский район	33326.0	46724.0	46255.0	38385.0	31290.0
Петровск-Забайкальский район	16871.8	18274.4	23785.3	24545.3	31275.3
Приаргунский район	134169.0	123789.1	109890.1	112430.0	127582.1
Сретенский район	108992.3	110475.8	106697.1	93057.7	90245.7
Тунгиро-Олекминский район	1719.3	1665.0	1685.4	1628.1	1707.3
Тунгокоченский район	32862.4	25011.0	23477.0	24804.0	24614.8
Улетовский район	29984.0	34999.0	30283.0	51081.0	44612.6
Хилокский район	79741.2	73767.8	75707.8	75021.5	76191.7
Чернышевский район	126852.0	191110.0	147884.0	164155.2	162912.8
Читинский район	248832.5	203458.9	206622.8	222453.7	332057.2
Шелопугинский район	9257.0	9164.0	8190.0	7947.3	7670.5
Шилкинский район	303643.2	265033.2	242331.1	214563.5	230823.7
Агинский Бурятский округ	163222.6	168338.2	170210.9	170730.1	191981.6
Поселок Агинское	50957.0	51309.0	50433.0	50355.0	49528.0
Агинский район	53306.6	51208.3	51707.1	52127.5	51005.0
Дульдургинский район	23040.0	27920.0	24134.0	24067.0	23419.0
Могойтуйский район	35919.0	37900.9	43936.8	44180.6	68029.6
Не распределено	124864.8	45923.8	70225.5	112359.7	203098.8

**2.18. ОТПУСК ТЕПЛОВОЙ ЭНЕРГИИ СВОИМ ПОТРЕБИТЕЛЯМ
ПО КАТЕГОРИЯМ в 2016 году
(гигакалорий)**

Городской округ, муниципальный район	Отпущено тепловой энергии потребителям, всего	В том числе			
		населению	бюджето- финанси- руемым ор- ганизациям	предпри- ятиям на производст- венные ну- жды	прочим ор- ганизациям
Забайкальский край	6976865.5	3588386.6	1724374.3	990171.5	673933.1
Город Чита	2727168.7	1902455.5	585664.9	60347.0	178701.3
Город Петровск- Забайкальский	103566.2	70034.6	22445.2	3940.0	7146.4
Акшинский район	23357.0	1806.0	21190.0	-	361.0
Александрово- Заводский район	10950.0	100.0	10850.0	-	-
Балейский район	50822.5	19608.4	29079.0	527.8	1607.3
Борзинский район	320227.5	192064.9	61792.7	2651.6	63718.3
Газимуро-Заводский район	15257.1	1607.0	13650.2	-	-
Забайкальский район	83266.8	52177.9	20314.9	1503.2	9270.8
Каларский район	114937.6	57615.9	14983.7	111.0	42227.0
Калганский район	16017.9	5103.0	10914.9	-	-
Карымский район	162745.8	52613.6	48512.0	38546.0	23074.2
Город Краснокаменск и Краснокаменский район	1342026.4	413728.0	88829.7	749696.7	89772.0
Красночикойский район	38134.0	4590.0	30753.0	2267.0	524.0
Кыринский район	23719.0	1462.0	22257.0	-	-
Могочинский район	113580.7	66081.2	16760.1	10599.0	20140.4
Нерчинский район	95832.2	37596.6	52057.0	-	6178.6
Нерчинско-Заводский район	18236.1	-	18236.1	-	-
Оловянинский район	160956.1	94421.0	55295.9	3986.1	7253.1
Ононский район	31290.0	5291.0	25999.0	-	-
Петровск- Забайкальский район	31275.3	6905.0	21313.4	2366.0	690.9
Приаргунский район	127582.1	62334.0	51346.0	2528.1	11374.0
Сретенский район	90245.7	44507.3	30270.1	3202.9	12265.4
Тунгиро-Олекминский район	1707.3	-	1439.6	267.7	-
Тунгокоченский район	24614.8	11175.0	13439.8	-	-
Улетовский район	44612.6	12916.1	28605.5	2997.1	93.9
Хилокский район	76191.7	33533.7	32027.2	9642.0	988.8
Чернышевский район	162912.8	93292.9	40852.3	22147.6	6619.9
Читинский район	332057.2	108606.7	129058.0	43714.8	50677.8
Шелопугинский район	7670.5	1150.1	6520.4	-	-
Шилкинский район	230823.7	158214.0	37544.9	21985.9	13078.9
Агинский Бурятский округ	191981.6	38015.4	127420.0	3576.0	22970.2
Поселок Агинское	49528.0	13034.0	31649.0	-	4845.0
Агинский район	51005.0	18268.0	28639.0	3461.0	637.0
Дульдургинский район	23419.0	285.0	23134.0	-	-
Могойтуйский район	68029.6	6428.4	43998.0	115.0	17488.2
Не распределено	203098.8	39380.0	54952.0	3568.0	105198.8

2.16. ПОДАНО ВОДЫ В СЕТЬ

(тысяч кубических метров)

Городской округ, муниципальный район	2012	2013	2014	2015	2016
Забайкальский край	81723,2	79225,1	77954,2	76986,2	72971,5
Город Чита	32421,6	33191,6	32086,4	28916,2	26931,4
Город Петровск-Забайкальский	803,1	208,6	150,5	656,2	688,6
Акшинский район	40,2	40,2	36,5	39,4	39,3
Балейский район	295,0	286,8	702,3	649,7	582,1
Борзинский район	3453,8	3339,4	3146,2	3078,2	2913,5
Газимуро-Заводский район	118,6	119,7	97,0	103,0	96,6
Забайкальский район	1065,2	763,3	760,2	1662,0	2285,1
Каларский район	1124,4	1082,7	1029,0	893,1	892,9
Калганский район	-	-	49,6	25,1	45,4
Карымский район	1646,5	1343,8	1654,7	1814,3	1673,5
Город Краснокаменск и Красно- каменский район	23862,2	24084,7	22221,4	21068,8	18780,0
Красночикойский район	75,0	75,0	76,7	79,4	68,8
Кыринский район	-	-	1,4	1,5	1,9
Могочинский район	2090,3	1173,4	1600,9	1551,3	1275,4
Нерчинский район	190,4	180,9	188,3	187,6	205,1
Оловяннинский район	2093,6	2287,4	2201,9	2111,3	2074,5
Петровск-Забайкальский район	172,1	159,7	198,5	231,4	206,9
Приаргунский район	1603,7	1569,3	1520,2	1368,6	1399,4
Сретенский район	642,2	681,7	499,2	578,6	459,8
Тунгокоченский район	404,2	262,7	126,0	190,8	399,4
Улетовский район	70,4	19,6	84,1	56,6	167,6
Хилокский район	746,2	820,7	720,9	692,3	627,9
Чернышевский район	2097,2	1842,5	2522,8	2524,4	2416,2
Читинский район	2778,2	2256,7	2121,1	1920,1	1871,0
Шилкинский район	1947,5	1760,8	2104,2	4520,4	4972,3
Агинский Бурятский округ	661,5	313,3	558,7	606,9	513,3
Агинский район	377,0	121,9	329,8	352,2	291,8
Могойтуйский район	284,5	191,4	228,9	254,7	221,5
Не распределено	1320,1	1360,6	1495,5	1459,0	1383,5

2.30. ПОТЕРИ ТЕПЛОВОЙ ЭНЕРГИИ
 (гигакалорий)

Городской округ, муниципальный район	2012	2013	2014	2015	2016
Забайкальский край	1348766.2	1281421.9	1528889.1	1555627.5	1504499.2
Город Чита	603362.5	615041.7	664349.4	638766.6	544042.4
Город Петровск- Забайкальский	35577.8	25602.4	19547.4	34181.6	8159.9
Акшинский район	4230.0	5818.0	930.0	2134.3	2327.0
Александрово-Заводский район	623.0	622.0	-	613.0	-
Балейский район	11238.2	8026.6	16179.9	23558.3	17744.3
Борзинский район	74196.9	72587.5	68413.1	57663.6	51034.1
Газимуро-Заводский район	-	-	13.0	392.9	930.1
Забайкальский район	12656.3	13894.6	17179.5	3004.3	14509.2
Каларский район	36960.1	33803.7	38592.0	56461.4	54589.5
Калганский район	1728.0	1035.4	-	-	-
Карымский район	12366.8	13312.6	23437.9	25035.8	28809.9
Город Краснокаменск и Краснокаменский район	249194.0	260190.0	361906.0	401237.0	452184.3
Красночикойский район	14606.1	6679.2	7172.0	5676.2	10889.2
Кыринский район	364.0	539.0	631.0	661.3	916.8
Могочинский район	35043.1	17165.1	21214.9	18837.6	13889.0
Нерчинский район	3265.0	1863.0	2623.0	2683.4	488.4
Нерчинско-Заводский район	-	-	34.0	-	-
Оловянинский район	43266.7	43096.0	45379.4	48655.2	71273.2
Ононский район	-	3519.0	2573.0	-	-
Петровск-Забайкальский район	3105.9	2205.0	1740.3	1648.7	1623.0
Приаргунский район	36681.0	35689.9	34506.9	31846.0	27907.9
Сретенский район	13427.7	9459.1	8719.0	12016.3	15050.7
Тунгиро-Олекминский район	273.6	273.6	273.6	419.6	375.0
Тунгокоченский район	2526.0	3339.0	2880.0	3496.0	461.7
Улетовский район	1588.0	2250.0	-	2138.5	5133.0
Хилокский район	15153.3	15652.0	14690.2	11635.2	15480.0
Чернышевский район	11194.0	8901.0	15206.0	27375.4	24876.2
Читинский район	33652.1	38266.2	38502.4	35821.9	24807.6
Шелопугинский район	543.0	586.0	485.0	349.2	600.7
Шилкинский район	20252.4	17190.0	40772.8	38963.1	60152.5
Агинский Бурятский ок- руг	17844.1	12814.3	22945.8	21995.8	25852.9
Поселок Агинское	7247.0	6951.9	8572.3	8680.8	6839.4
Агинский район	7449.1	2488.4	10505.5	8834.9	8104.0
Могойтуйский район	3148.0	3374.0	3868.0	4480.1	10909.6
Не распределено	53846.6	12000.0	57991.6	48359.3	30390.6

2.18. ОТПУЩЕНО ВОДЫ

(тысяч кубических метров)

Городской округ, муниципальный район	2012	2013	2014	2015	2016
Забайкальский край	72520,9	68100,7	65406,6	64422,3	59868,3
Город Чита	29027,6	27640,4	26661,9	25295,0	24623,5
Город Петровск-Забайкальский	713,6	157,5	150,5	633,5	666,6
Акшинский район	40,2	40,2	36,5	39,4	39,3
Балейский район	226,8	286,8	311,6	303,9	319,1
Борзинский район	3414,5	3307,7	3080,7	2945,0	2836,1
Газимуро-Заводский район	42,0	26,6	27,2	37,9	43,4
Забайкальский район	1065,2	763,3	656,7	474,9	672,7
Каларский район	907,2	907,1	897,2	846,0	732,1
Калганский район	-	-	31,5	14,8	38,6
Карымский район	1495,9	1215,4	1541,1	1669,4	1557,3
Город Краснокаменск и Краснокаменский район	21332,0	21103,2	19193,8	17464,8	13479,7
Красночикойский район	61,3	54,0	56,7	70,8	68,4
Кыринский район	-	-	1,4	1,5	1,9
Могочинский район	1023,6	655,9	1107,7	1139,5	1176,1
Нерчинский район	188,1	179,9	179,4	183,6	188,0
Оловяннинский район	1309,4	1441,3	1225,4	1409,3	1356,6
Петровск-Забайкальский район	157,5	312,4	197,8	230,7	206,8
Приаргунский район	1440,7	1315,4	1327,2	1209,8	1363,0
Сретенский район	639,9	679,6	497,4	577,3	456,5
Тунгокоченский район	399,0	262,7	126,0	190,8	399,4
Улетовский район	70,4	19,6	84,1	56,6	78,0
Хилокский район	647,9	750,4	636,4	578,6	582,7
Чернышевский район	1942,2	1743,5	1813,0	1474,1	1381,1
Читинский район	2753,1	2226,9	2104,6	1900,7	1858,0
Шилкинский район	1666,0	1523,3	1416,7	3621,9	3846,2
Агинский Бурятский округ	660,1	306,3	555,1	599,2	513,3
Агинский район	377,0	117,7	329,3	349,2	291,8
Могойтуйский район	283,1	188,6	225,8	250,0	221,4
Не распределено	1296,7	1338,8	1489,0	1453,3	1383,5

2.19. ОТПУЩЕНО ВОДЫ ПОТРЕБИТЕЛЯМ в 2016 году

(тысяч кубических метров)

Городской округ, муниципальный район	Отпущено воды, всего	В том числе				другим водопро- водам или от- дельным водопро- водным сетям
		своим потребителям (абонентам)			прочим органи- зациям	
		всего	наसे- лию	бюдже- тофи- нанси- руемым органи- зациям		
Забайкальский край	59868,1	59838,3	32067,6	6154,4	21616,3	29,9
Город Чита	24623,5	24623,5	19054,5	2961,2	2607,8	-
Город Петровск- Забайкальский	666,6	666,6	447,5	158,9	60,2	-
Акшинский район	39,3	39,3	11,7	27,1	0,5	-
Балейский район	319,1	319,1	188,2	41,1	89,7	-
Борзинский район	2836,1	2836,1	1249,9	323,1	1263,1	-
Газимуро-Заводский район	43,4	43,0	37,8	3,1	2,0	0,4
Забайкальский район	672,7	672,7	429,0	77,4	166,4	-
Каларский район	732,1	732,1	346,2	18,1	367,8	-
Калганский район	38,6	38,6	20,3	8,4	9,9	-
Карымский район	1557,3	1557,3	315,9	424,4	817,0	-
Город Краснокаменск и Краснокаменский район	13479,7	13450,2	3098,3	610,3	9741,6	29,5
Красночикийский район	68,4	68,4	21,2	32,9	14,3	-
Кыринский район	1,9	1,9	0,8	0,4	0,7	-
Могочинский район	1176,1	1176,1	520,9	80,7	574,5	-
Нерчинский район	188,0	188,0	140,3	47,7	-	-
Оловяннинский район	1356,6	1356,6	1096,6	90,9	169,1	-
Петровск-Забайкальский район	206,8	206,8	157,5	26,8	22,5	-
Приаргунский район	1363,0	1363,0	611,8	95,2	655,9	-
Сретенский район	456,5	456,5	229,1	194,2	33,1	-
Тунгокоченский район	399,4	399,4	92,1	50,9	256,4	-
Улетовский район	78,0	78,0	57,9	16,5	3,6	-
Хилокский район	582,7	582,7	204,2	76,3	302,6	-
Чернышевский район	1381,0	1381,0	700,2	17,3	663,6	-
Читинский район	1858,0	1858,0	1008,9	371,6	477,5	-
Шилкинский район	3846,2	3846,2	1081,6	162,8	2601,7	-
Агинский Бурятский округ	513,3	513,3	240,5	62,6	210,2	-
Агинский район	291,8	291,8	180,3	29,7	81,8	-
Могойтуйский район	221,5	221,5	60,2	32,9	128,4	-
Не распределено	1383,5	1383,5	704,3	174,3	504,9	-

2.20. УТЕЧКА И НЕУЧТЕННЫЙ РАСХОД ВОДЫ

(тысяч кубических метров)

Городской округ, муниципальный район	2012	2013	2014	2015	2016
Забайкальский край	9202,3	11124,4	12547,6	12563,9	13103,4
Город Чита	3394,0	5551,2	5424,5	3621,2	2307,9
Город Петровск-Забайкальский	89,5	51,1	-	22,7	22,0
Балейский район	68,2	-	390,7	345,8	263,0
Борзинский район	39,3	31,7	65,5	133,2	77,4
Газимуро-Заводский район	76,6	93,1	69,8	65,1	53,2
Забайкальский район	-	-	103,5	1187,1	1612,3
Каларский район	217,2	175,6	131,8	47,1	160,2
Калганский район	-	-	18,1	10,3	6,8
Карымский район	150,6	128,4	113,6	144,9	116,2
Город Краснокаменск и Краснока- менский район	2530,2	2981,5	3027,6	3604,0	5300,3
Красночикойский район	13,7	21,0	20,0	8,6	0,4
Могочинский район	1066,7	517,5	493,2	-	99,3
Нерчинский район	2,3	1,0	8,9	411,8	17,1
Оловяннинский район	784,2	846,1	976,5	4,0	4,0
Петровск-Забайкальский район	14,6	4,8	0,7	702,0	-
Приаргунский район	163,0	253,9	193,0	0,7	36,4
Сретенский район	2,3	2,1	1,8	158,8	3,3
Тунгокоченский район	5,2	-	-	-	-
Улетовский район	-	-	-	-	89,5
Хилокский район	98,3	70,3	84,5	113,7	45,2
Чернышевский район	155,0	99,0	709,8	1050,3	1035,2
Читинский район	25,1	29,8	16,5	19,4	13,0
Шилкинский район	281,5	237,5	687,5	898,5	1126,1
Агинский Бурятский округ	1,4	7,0	3,6	7,7	-
Агинский район	-	4,2	0,5	3,0	-
Могойтуйский район	1,4	2,8	3,1	4,7	-
Не распределено	23,4	21,8	6,5	5,7	-

2.21. УТЕЧКА И НЕУЧТЕННЫЙ РАСХОД ВОДЫ в 2016 году

(в процентах ко всей подаче воды)

